جدول (1) عدد القضايا غير الجزائية الجديدة والمنظورة والمؤجلة والمفصول فيها بمحكمة الاستئناف وفروعها حسب نوع القضية خلال شهر أكتوبر 2022م.

Table (1) Number of new, considered, adjourned and decided non-penal cases in court of appeal and its branches by type of case during October 2022.

نوع القضية Type of Case	القضايا الجديدة خلال الشهر New cases during the month		القضايا المؤجلة من فترة سابقة Adjourned cases from the previous period	القضايا المنظورة Considered cases		القضايا المحجوزة من فترة سابقة Blocked cases from the previous period	القضايا المفصول فيها Decided cases				القضايا المؤجلة خارج الفترة Adjourned cases out of the period	نسبة القضايا المفصول فيها إلى القضايا المنظورة Ratio of decided cases to considered cases
	عدد القضايا No. of cases	النسبة للإجمالي Ratio to the total		عدد القضايا No. of cases	النسبة للإجمالي Ratio to the total		قطعي Absolute	تمهيدي Provisional	الجملة Total	النسبة للإجمالي Ratio to the total		
تجاري Commercial	728	%23.7	1444	2172	%34.7	562	760	152	912	%27.2	1715	%42.0
تجاري مدني كلي حكومة Commercial totally civil of government	402	%13.1	342	744	%11.9	346	402	37	439	%13.1	563	%59.0
مدني Civil	609	%19.8	404	1013	%16.2	368	585	59	644	%19.2	724	%63.6
أحوال شخصية + مواريث Personal status+Legacies		-	2	2	-					-	2	-
عمالي Labor	649	%21.1	663	1312	%20.9	254	444	66	510	%15.2	992	%38.9
إيجارات Leases	117	%3.8	161	278	%4.4	205	271	6	277	%8.3	206	%99.6
إداري (أسواق المال) Administrative (Capital Markets)	1	-	21	22	%0.4					-	19	-
إداري (أفراد وعقود) Administrative Individuals and) (contracts	379	%12.3	134	513	%8.2	245	321	17	338	%10.1	408	%65.9
إداري (موظفين) Administrative (Employees)	187	%6.1	21	208	%3.3	168	227	6	233	%6.9	151	%112.0
الإجمالي الكلي General total	3072	%100.0	3192	6264	%100.0	2148	3010	343	3353	%100.0	4780	%53.5

شكل (1) عدد القضايا غير الجزائية المنظورة والمفصول فيها بمحكمة الاستئناف وفروعها حسب نوع القضية خلال شهر أكتوبر 2022م

Chart (1) Number of considered and decided non-penal cases in court of appeal and its branches by type of case during October 2022

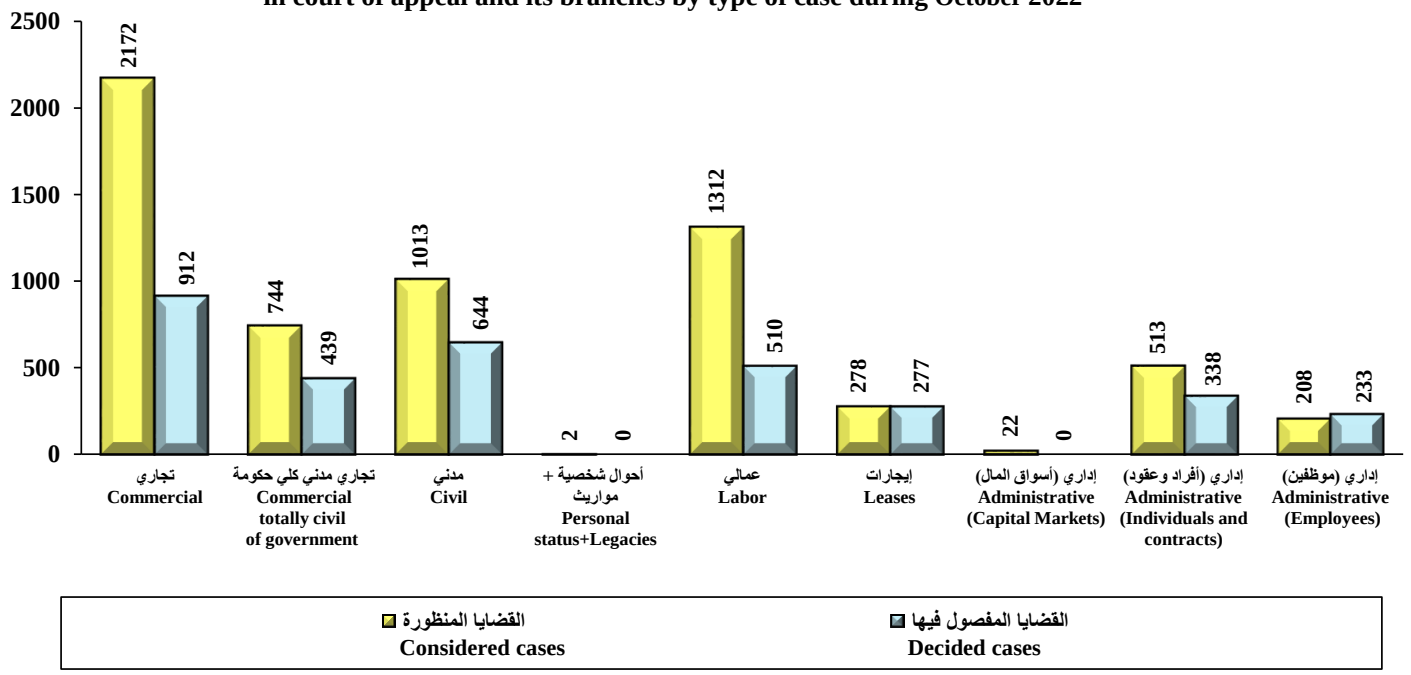

جدول (2) عدد القضايا الجزائية الجديدة والمنظورة والمؤجلة والمفصول فيها بمحكمة الاستئناف حسب نوع القضية خلال شهر أكتوبر 2022م.

Table (2) Number of new, considered, adjourned and decided penal cases in court of appeal by type of case during October 2022.

نوع القضية Type of Case	القضايا الجديدة خلال الشهر New cases during the month		القضايا المؤجلة من فترة سابقة Adjourned cases from the previous period	القضايا المنظورة Considered cases		القضايا المحجوزة من فترة سابقة Blocked cases from the previous period	القضايا المفصول فيها Decided cases				القضايا المؤجلة خارج الفترة Adjourned cases out of the period	نسبة القضايا المفصول فيها إلى القضايا المنظورة Ratio of decided cases to considered cases
	عدد القضايا No. of cases	النسبة للإجمالي Ratio to the total		عدد القضايا No. of cases	النسبة للإجمالي Ratio to the total		قطعي Absolute	تمهيدي Provisional	الجملة Total	النسبة للإجمالي Ratio to the total		
جنايات (العاصمة) Felonies (Capital)	353	%42.2	81	434	%26.9	81	384	1	385	%50.3	123	%88.7
جنايات (أسواق المال) Felonies (Capital Markets)		-	1	1	%0.1					-	1	-
جنح ومخالفات بلدية Municipality misdemeanors and infractions	387	%46.2	649	1036	%64.3		315	4	319	%41.7	635	%30.8
تمييز الجنح Cassation misdemeanors	97	%11.6	43	140	%8.7	15	61		61	%8.0	87	%43.6
الإجمالي الكلي General total	837	%100.0	774	1611	%100.0	96	760	5	765	%100.0	846	%47.5

شكل (2) عدد القضايا الجزائية االمنظورة والمفصول فيها بمحكمة الاستئناف خلال شهر أكتوبر 2022م

Chart (2) Number of considered and decided penal cases in court of appeal during October 2022

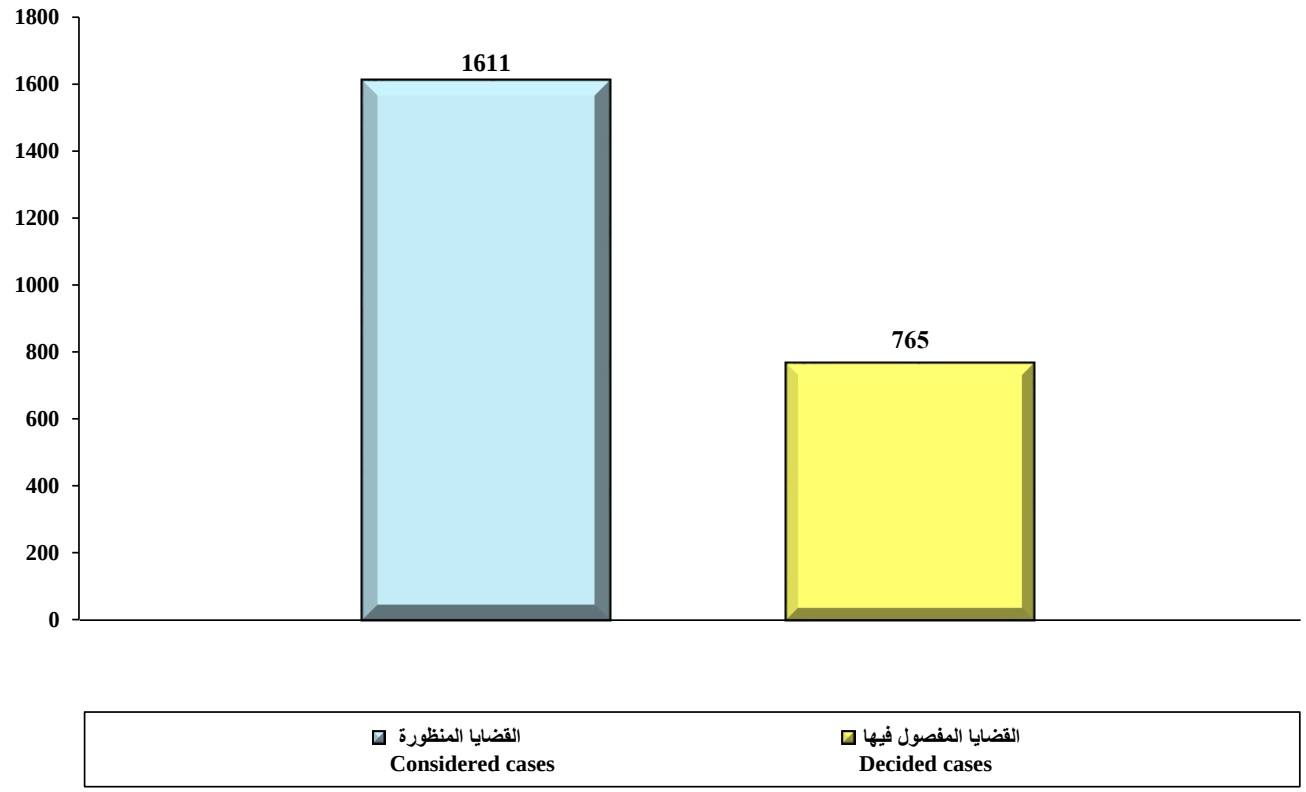

جدول (3) عدد القضايا غير الجزائية الجديدة والمنظورة والمؤجلة والمفصول فيها بمحكمة الاستئناف - العاصمة - حسب نوع القضية خلال شهر أكتوبر 2022م.

Table (3) Number of new, considered, adjourned and decided non-penal cases in court of appeal - Capital - by type of case during October 2022.

نوع القضية Type of Case	القضايا الجديدة خلال الشهر New cases during the month		القضايا المنظورة Considered cases		القضايا المؤجلة من فترة سابقة Adjourned cases from the previous period	القضايا المحجوزة من فترة سابقة Blocked cases from the previous period	القضايا المفصول فيها Decided cases				القضايا المؤجلة خارج الفترة Adjourned cases out of the period	نسبة القضايا المفصول فيها إلى القضايا المنظورة Ratio of decided cases to considered cases
	عدد القضايا No. of cases	النسبة للإجمالي Ratio to the total	عدد القضايا No. of cases	النسبة للإجمالي Ratio to the total			قطعي Absolute	تمهيدي Provisional	الجملة Total	النسبة للإجمالي Ratio to the total		
تجاري Commercial	728	%35.8	2080	%49.5	1352	562	759	152	911	%41.4	1673	%43.8
تجاري مدني كلي حكومة Commercial totally civil of government	402	%19.8	744	%17.7	342	346	402	37	439	%19.9	563	%59.0
عمالي Labor	328	%16.1	633	%15.1	305	133	221	18	239	%10.8	472	%37.8
إيجارات Leases	8	%0.4	24	%0.6	16	35	43		43	%2.0	21	%179.2
إداري (أفراد وعقود) Administrative Individuals and) (contracts	379	%18.7	513	%93.0	134	245	321	17	338	%15.3	408	%65.9
إداري (موظفين) Administrative (Employees)	187	%9.2	208	%4.9	21	168	227	6	233	%10.6	151	%112.0
مدني Civil		-		-						-		-
أحوال شخصية + مواريث Personal status+Legacies		-	2	-	2					-	2	-
الإجمالي Total	2032	%100.0	4204	%100.0	2172	1489	1973	230	2203	%100.0	3290	%52.4

جدول (4) عدد القضايا غير الجزائية الجديدة والمنظورة والمؤجلة والمفصول فيها بمحكمة الاستئناف - الفروانية - حسب نوع القضية خلال شهر أكتوبر 2022م.

Table (4) Number of new, considered, adjourned and decided non-penal cases in court of appeal - Al-Farwaniya - by type of case during October 2022.

نوع القضية Type of Case	القضايا الجديدة خلال الشهر New cases during the month		القضايا المنظورة Considered cases		القضايا المؤجلة من فترة سابقة Adjourned cases from the previous period	القضايا المحجوزة من فترة سابقة Blocked cases from the previous period	القضايا المفصول فيها Decided cases				القضايا المؤجلة خارج الفترة Adjourned cases out of the period	نسبة القضايا المفصول فيها إلى القضايا المنظورة Ratio of decided cases to considered cases
	عدد القضايا No. of cases	النسبة للإجمالي Ratio to the total	عدد القضايا No. of cases	النسبة للإجمالي Ratio to the total			قطعي Absolute	تمهيدي Provisional	الجملة Total	النسبة للإجمالي Ratio to the total		
عمالي Labor	70	%9.6	136	%10.9	66	32	79	3	82	%10.7	86	%60.3
إيجارات Leases	51	%7.0	102	%8.2	51	32	43		43	%5.6	77	%42.2
مدني Civil	609	%83.4	1013	%81.0	404	368	585	59	644	%83.7	724	%63.6
الإجمالي Total	730	%100.0	1251	%100.0	521	432	707	62	769	%100.0	887	%61.5

جدول (5) عدد القضايا غير الجزائية الجديدة والمنظورة والمؤجلة والمفصول فيها بمحكمة الاستئناف - حولي - حسب نوع القضية خلال شهر أكتوبر 2022م.

Table (5) Number of new, considered, adjourned and decided non-penal cases in court of appeal - Hawalli - by type of case during October 2022.

نوع القضية Type of Case	القضايا الجديدة خلال الشهر New cases during the month		القضايا المؤجلة من فترة سابقة Adjourned cases from the previous period	القضايا المنظورة Considered cases		القضايا المحجوزة من فترة سابقة Blocked cases from the previous period	القضايا المفصول فيها Decided cases				القضايا المؤجلة خارج الفترة Adjourned cases out of the period	نسبة القضايا المفصول فيها إلى القضايا المنظورة Ratio of decided cases to considered cases
	عدد القضايا No. of cases	النسبة للإجمالي Ratio to the total		عدد القضايا No. of cases	النسبة للإجمالي Ratio to the total		قطعي Absolute	تمهيدي Provisional	الجملة Total	النسبة للإجمالي Ratio to the total		
عمالي Labor	86	%81.1	178	264	%79.3	77	77	29	106	%48.0	239	%40.2
إيجارات Leases	20	%18.9	49	69	%20.7	93	110	5	115	%52.0	58	%166.7
الإجمالي Total	106	%100.0	227	333	%100.0	170	187	34	221	%100.0	297	%66.4

جدول (6) عدد القضايا غير الجزائية الجديدة والمنظورة والمؤجلة والمفصول فيها بمحكمة الاستئناف - الأحمدي - حسب نوع القضية خلال شهر أكتوبر 2022م.

Table (6) Number of new, considered, decided and adjourned non-penal cases in court of appeal - Al-Ahmadi - by type of case during October 2022.

نوع القضية Type of Case	القضايا الجديدة خلال الشهر New cases during the month		القضايا المؤجلة من فترة سابقة Adjourned cases from the previous period	القضايا المنظورة Considered cases		القضايا المحجوزة من فترة سابقة Blocked cases from the previous period	القضايا المفصول فيها Decided cases				القضايا المؤجلة خارج الفترة Adjourned cases out of the period	نسبة القضايا المفصول فيها إلى القضايا المنظورة Ratio of decided cases to considered cases
	عدد القضايا No. of cases	النسبة للإجمالي Ratio to the total		عدد القضايا No. of cases	النسبة للإجمالي Ratio to the total		قطعي Absolute	تمهيدي Provisional	الجملة Total	النسبة للإجمالي Ratio to the total		
عمالي Labor	151	%82.5	68	219	%85.9	12	60	14	74	%53.6	148	%33.8
إيجارات Leases	32	%17.5	4	36	%14.1	42	64		64	%46.4	14	%177.8
الإجمالي Total	183	%100.0	72	255	%100.0	54	124	14	138	%100.0	162	%54.1

جدول (7) عدد القضايا غير الجزائية الجديدة والمنظورة والمؤجلة والمفصول فيها بمحكمة الاستئناف - الجهراء - حسب نوع القضية خلال شهر أكتوبر 2022م.

Table (7) Number of new, considered, adjourned and decided non-penal cases in court of appeal - Al-Jahraa - by type of case during October 2022.

نوع القضية Type of Case	القضايا الجديدة خلال الشهر New cases during the month		القضايا المؤجلة من فترة سابقة Adjourned cases from the previous period	القضايا المنظورة Considered cases		القضايا المحجوزة من فترة سابقة Blocked cases from the previous period	القضايا المفصول فيها Decided cases				القضايا المؤجلة خارج الفترة Adjourned cases out of the period	نسبة القضايا المفصول فيها إلى القضايا المنظورة Ratio of decided cases to considered cases
	عدد القضايا No. of cases	النسبة للإجمالي Ratio to the total		عدد القضايا No. of cases	النسبة للإجمالي Ratio to the total		قطعي Absolute	تمهيدي Provisional	الجملة Total	النسبة للإجمالي Ratio to the total		
عمالي Labor	14	%70.0	46	60	%56.1		7	2	9	%42.9	47	%15.0
إيجارات Leases	6	%30.0	41	47	%43.9	3	11	1	12	%57.1	36	%25.5
الإجمالي Total	20	%100.0	87	107	%100.0	3	18	3	21	%100.0	83	%19.6

جدول (8) عدد القضايا غير الجزائية الجديدة
والمنظورة والمؤجلة والمفصول فيها بمحكمة الاستئناف
- أسواق المال - حسب نوع القضية خلال شهر أكتوبر 2022م.

Table (8) Number of new, considered,
adjourned and decided non-penal cases in court of appeal
- Capital Markets - by type of case during October 2022.

نوع القضية Type of Case	القضايا الجديدة خلال الشهر New cases during the month		القضايا المؤجلة من فترة سابقة Adjourned cases from the previous period	القضايا المنظورة Considered cases		القضايا المحجوزة من فترة سابقة Blocked cases from the previous period	القضايا المفصول فيها Decided cases				القضايا المؤجلة خارج الفترة Adjourned cases out of the period	نسبة القضايا المفصول فيها إلى القضايا المنظورة Ratio of decided cases to considered cases
	عدد القضايا No. of cases	النسبة للإجمالي Ratio to the total		عدد القضايا No. of cases	النسبة للإجمالي Ratio to the total		قطعي Absolute	تمهيدي Provisional	الجملة Total	النسبة للإجمالي Ratio to the total		
تجاري Commercial		-	92	92	%80.7		1		1	%100.0	42	%1.1
إداري Administrative	1	%100.0	21	22	%19.3					-	19	-
الإجمالي Total	1	%100.0	113	114	%100.0		1		1	%100.0	61	%0.9

جدول (9) عدد القضايا غير الجزائية الجديدة والمنظورة والمؤجلة والمفصول فيها بمحكمة الاستئناف حسب المحكمة خلال شهر أكتوبر 2022م.

Table (9) Number of new, considered, adjourned and decided non-penal cases in court of appeal by court during October 2022.

محكمة Court	القضايا الجديدة خلال الشهر New cases during the month		القضايا المؤجلة من فترة سابقة Adjourned cases from the previous period	القضايا المنظورة Considered cases		القضايا المحجوزة من فترة سابقة Blocked cases from the previous period	القضايا المفصول فيها Decided cases				القضايا المؤجلة خارج الفترة Adjourned cases out of the period	نسبة القضايا المفصول فيها إلى القضايا المنظورة Ratio of decided cases to considered cases
	عدد القضايا No. of cases	النسبة للإجمالي Ratio to the total		عدد القضايا No. of cases	النسبة للإجمالي Ratio to the total		قطعي Absolute	تمهيدي Provisional	عدد القضايا No. of cases	النسبة للإجمالي Ratio to the total		
العاصمة Capital	2032	%66.1	2172	4204	%67.1	1489	1973	230	2203	%65.7	3290	%52.4
الفروانية Al-Farwaniya	730	%23.8	521	1251	%20.0	432	707	62	769	%22.9	887	%61.5
حولي Hawalli	106	%3.5	227	333	%5.3	170	187	34	221	%6.6	297	%66.4
الأحمدي Al-Ahmadi	183	%6.0	72	255	%4.1	54	124	14	138	%4.1	162	%54.1
الجهراء Al-Jahraa	20	%0.7	87	107	%1.7	3	18	3	21	%0.6	83	%19.6
أسواق المال Capital Markets	1	-	113	114	%1.8		1		1	-	61	%0.9
الإجمالي الكلي General total	3072	%100.0	3192	6264	%100.0	2148	3010	343	3353	%100.0	4780	%53.5

شكل (3) عدد القضايا غير الجزائية المنظورة والمفصول فيها بمحكمة الاستئناف حسب المحكمة خلال شهر أكتوبر 2022م

Chart (3) Number of considered and decided non-penal cases in court of appeal by the court during October 2022

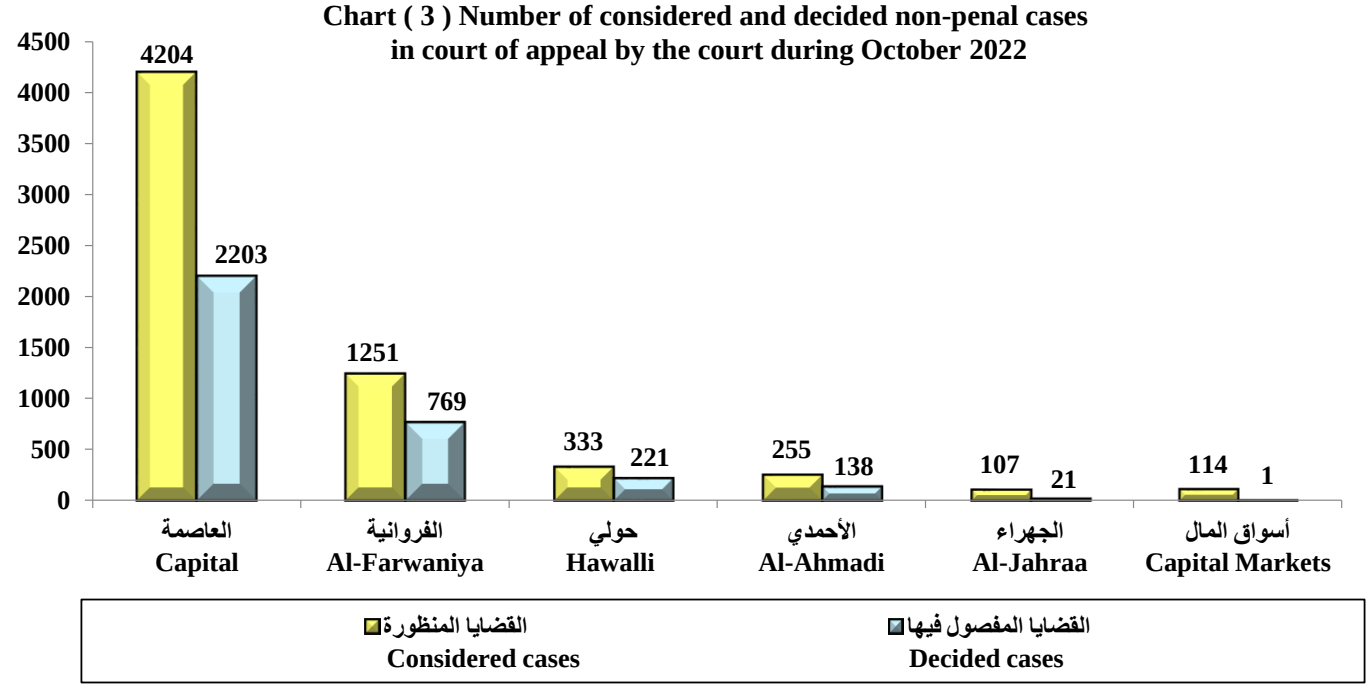

جدول (10)
إجمالي عدد القضايا (الجزائية وغير الجزائية) الجديدة والمؤجلة والمنظورة والمفصول فيها بمحكمة الاستئناف خلال شهر أكتوبر 2022م.

Table (10)
Total number of (penal and non-penal) new, adjourned, considered and decided cases in court of appeal during October 2022.

نوع القضية Type of cases	القضايا الجديدة خلال الشهر New cases during the month	القضايا المؤجلة من الفترة السابقة Adjourned cases from the previous period	القضايا المنظورة Considered cases	القضايا المفصول فيها Decided cases			القضايا المؤجلة خارج الفترة Adjourned cases out of the period	نسبة القضايا المفصول فيها الى القضايا المنظورة Ratio of decided cases to considered cases
				قطعي Absolute	تمهيدي Provisional	الإجمالي Total		
غير الجزائية Non-penal	3072	3192	6264	3010	343	3353	4780	%53.5
الجزائية Penal	837	774	1611	760	5	765	846	%47.5
الإجمالي الكلي لمحكمة الاستئناف General total of court of appeal	3909	3966	7875	3770	348	4118	5626	%52.3

شكل (4) إجمالي عدد القضايا (الجزائية وغير الجزائية) المنظورة والمفصول فيها بمحكمة الاستئناف خلال شهر أكتوبر 2022م

Chart (4) Total number of (penal and non-penal) considered and decided cases in court of appeal during October 2022

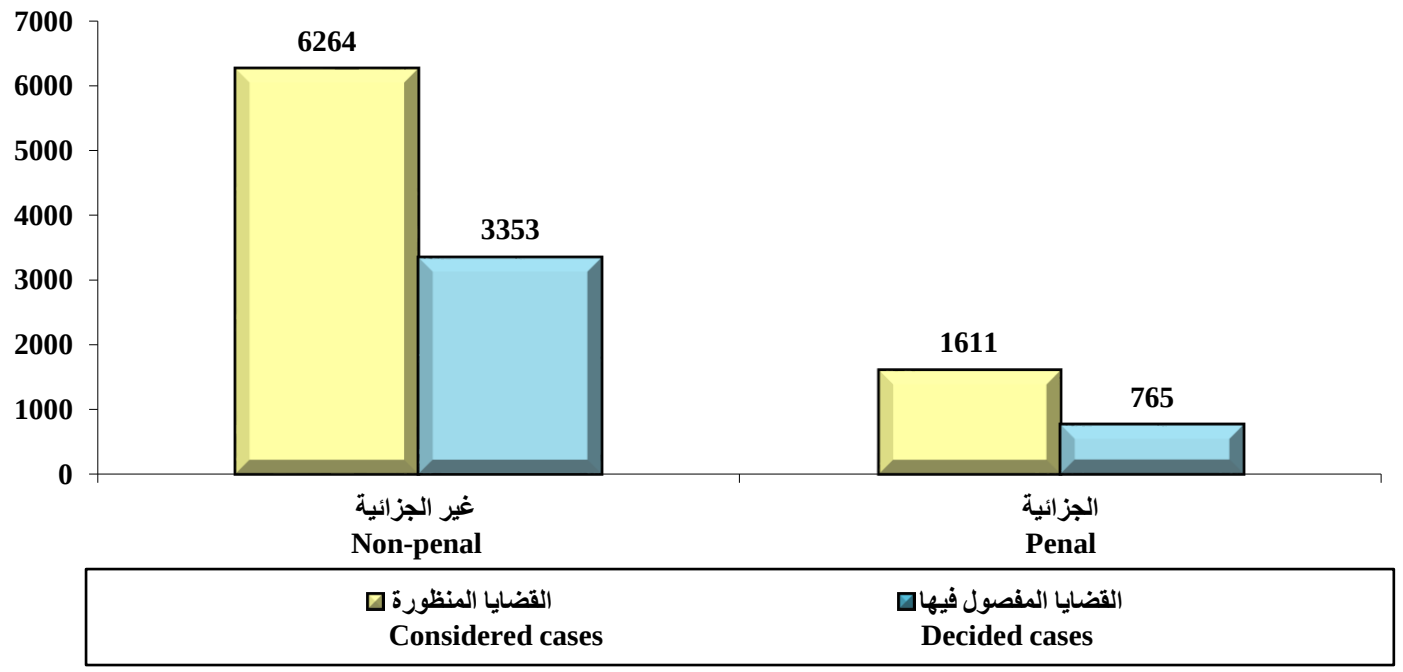

جدول (11) عدد القضايا (الجزائية وغير الجزائية) الجديدة والمنظورة والمفصول فيها بمحكمة الاستئناف وفروعها حسب نوع القضية خلال شهر أكتوبر 2022م مقارناً بنفس الشهر من العام السابق.

Table (11) Number of (penal and non-penal) new, considered and decided cases in court of appeal and its branches by type of case during October 2022 in comparisons with the same month from the last year.

القضايا المفصول فيها Decided cases			القضايا المنظورة Considered cases			القضايا الجديدة New cases			نوع القضية Type of Case
نسبة التغير Change ratio	أكتوبر 2021 October 2021	أكتوبر 2022 October 2022	نسبة التغير Change ratio	أكتوبر 2021 October 2021	أكتوبر 2022 October 2022	نسبة التغير Change ratio	أكتوبر 2021 October 2021	أكتوبر 2022 October 2022	
%13.7-	1057	912	%1.8	2134	2172	%13.6	641	728	تجاري Commercial
%2.8	427	439	%25.6-	1000	744	%17.8-	489	402	تجاري مدني كلي حكومة Commercial totally civil of government
%9.4-	711	644	%5.2-	1069	1013	%14.3	533	609	مدني Civil
-	1		%66.7-	6	2	-			أحوال شخصية + مواريث Personal status + Legacies
%16.7-	612	510	%22.7	1069	1312	%33.0	488	649	عمالي Labor
%2.5-	284	277	%29.4-	394	278	%53.6-	252	117	إيجارات Leases
-	2		%46.7	15	22	%50.0-	2	1	إداري (أسواق المال) Administrative (Capital Markets)
%26.6	267	338	%12.3	457	513	%5.3	360	379	إداري (أفراد وعقود) Administrative (Individuals and contracts)
%34.7-	357	233	%48.0-	400	208	%48.5-	363	187	إداري (موظفين) Administrative (Employees)
%19.3-	477	385	%9.8-	481	434	%15.3-	417	353	جنايات (العاصمة) Felonies (Capital)
-			-		1	-			جنايات (أسواق المال) Felonies (Capital Markets)
%19.6-	397	319	%3.2-	1070	1036	%8.5-	423	387	جنح ومخالفات بلدية Municipality misdemeanors and infractions
%49.6-	121	61	%25.9-	189	140	%0.0	97	97	تمييز الجنح Cassation misdemeanors
%12.6-	4713	4118	%4.9-	8284	7875	%3.8-	4065	3909	الاجمالي الكلي General total

شكل (5) عدد القضايا (الجزائية وغير الجزائية) المنظورة والمفصول فيها بمحكمة الاستئناف
وفروعها خلال شهر أكتوبر 2022 مقارناً بنفس الشهر من العام السابق

Chart (5) Number of (penal and non-penal) considered and decided cases in court of appeal and its branches during October 2022 in comparisons with the same month from the last year

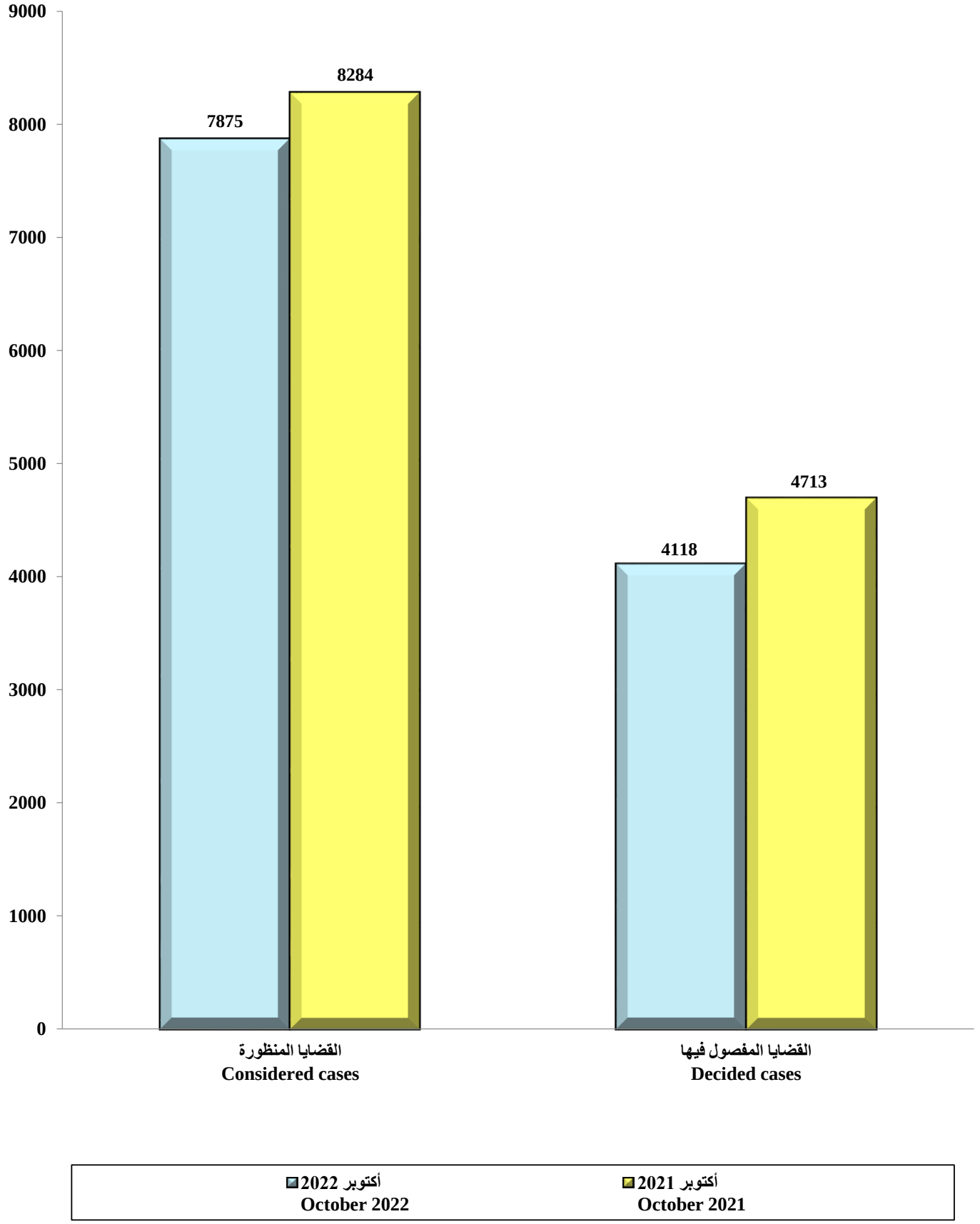

جدول (12) عدد الإعلانات الواردة والمنجزة في قسم الإعلان بمحكمة الاستئناف حسب المحكمة خلال شهر أكتوبر 2022م.

Table (12) Number of received and accomplished declarations in declaration section in court of appeal by the court during October 2022.

نوع الإجراء Type of procedure / المحكمة Court	الإعلانات الواردة received declarations				الإعلانات المنجزة accomplished declarations				إجمالي الإعلانات المتبقية Total of remainder of declarations	نسبة الإعلانات المنجزة إلى الواردة Ratio of accomplished declarations to received
	الإعلانات المرحلة من فترة سابقة Declarations from the previous period	الإعلانات الجديدة New decralations	إعلانات لم تتم الإفادة فيها Declarations without benefits	إجمالي الإعلانات الواردة Total of received declarations	بلغ Reported	بلغ عن طريق مخفر Reported through the station	أعيد Repeated	إجمالي الإعلانات المنجزة Total of accomplished declarations		
العاصمة Capital	13556	6708	65	20329	4336	273	853	5462	14867	%26.9
حولي Hawalli	16	201	1	218	145	5	11	161	57	%73.9
الجهراء Al-Jahraa	515	50		565	50	2	5	57	508	%10.1
الأحمدي Al-Ahmadi	503	704	30	1237	353	71	175	599	638	%48.4
الفروانية Al-Farwaniya	2888	2340	34	5262	1145	35	72	1252	4010	%23.8
الإجمالي الكلي General total	17478	10003	130	27611	6029	386	1116	7531	20080	%27.3

التحليل الإحصائي لقضايا محكمة الاستئناف

أولاً: عدد القضايا غير الجزائية الجديدة والمنظورة والمفصول فيها موزعة حسب نوع القضية ونسبة الإنجاز خلال شهر أكتوبر 2022م:

يتضح من جدول (1) ما يلي:

1. **القضايا الجديدة خلال الشهر:**

- بلغ إجمالي عدد القضايا الجديدة خلال هذا الشهر 3072 قضية.
- تشكل قضايا التجاري التي حدد لها أول جلسة خلال الشهر أعلى نسبة لعدد القضايا الجديدة حيث بلغت 23.7%، بينما تمثل القضايا الإدارية (أسواق المال) الأقل عدداً بنسبة 0.03%.
- لم تسجل قضايا الأحوال الشخصية والمواريث قضايا جديدة خلال هذا الشهر.

2. **القضايا المنظورة:**

- بلغ إجمالي عدد القضايا المنظورة خلال هذا الشهر 6264 قضية.
- تحتل قضايا التجاري المرتبة الأولى من حيث عدد القضايا المنظورة حيث بلغت نسبتها 34.7%، بينما تمثل قضايا الأحوال الشخصية والمواريث الأقل عدداً بنسبة 0.03%.

3. **القضايا المفصول فيها:**

- بلغ إجمالي عدد القضايا المفصول فيها خلال هذا الشهر 3353 قضية.
- جاءت قضايا التجاري بأعلى نسبة من إجمالي عدد القضايا المفصول فيها حيث بلغت نسبتها 27.2%، بينما سجلت القضايا الإدارية (موظفين) أقل عدد للقضايا المفصول فيها خلال هذا الشهر بنسبة 6.9%.
- لم تسجل قضايا الأحوال الشخصية والمواريث والقضايا الإدارية (أسواق المال) قضايا مفصول فيها خلال هذا الشهر

4. نسبة الإنجاز:

- بلغت نسبة الإنجاز الإجمالية 53.5%، حيث جاءت نسبة الإنجاز أعلاها في القضايا الإدارية (موظفين) بنسبة 112.0%، تليها قضايا الإيجارات بنسبة 99.6%، ثم القضايا الإدارية (أفراد وعقود) وقضايا المدني بنسبة 65.9% و 63.6% على الترتيب، تليهما قضايا تجاري مدني كلي حكومة بنسبة 59.0%، تليها قضايا التجاري بنسبة 42.0%، وأخيراً قضايا العمالي بنسبة 38.9% خلال هذا الشهر.
- لم تحسب نسبة إنجاز لقضايا الأحوال الشخصية والمواريث والقضايا الإدارية (أسواق المال) لعدم وجود قضايا مفصول فيها خلال هذا الشهر.

ثانياً: عدد القضايا الجزائية الجديدة والمنظورة والمفصول فيها موزعة حسب نوع القضية ونسبة الإنجاز خلال شهر أكتوبر 2022م:

من جدول (2) يتضح ما يلي:

1. القضايا الجديدة خلال الشهر:

- بلغ إجمالي عدد القضايا الجديدة خلال هذا الشهر 837 قضية.
- بلغت قضايا جنح ومخالفات بلدية التي حدد لها أول جلسة خلال هذا الشهر 387 قضية وبنسبة 46.2% من إجمالي القضايا الجزائية الجديدة، تليها قضايا الجنايات (العاصمة) بنسبة 42.2%، وأخيراً قضايا تمييز الجنح بنسبة 11.6%.
- لم تسجل قضايا جديدة في الجنايات (أسواق المال) خلال هذا الشهر.

2. القضايا المنظورة:

- بلغ إجمالي عدد القضايا المنظورة خلال هذا الشهر 1611 قضية.
- بلغت قضايا جنح ومخالفات بلدية التي حدد لها أول جلسة خلال هذا الشهر 1036 قضية وبنسبة 64.3% من إجمالي القضايا الجزائية المنظورة، ثم قضايا الجنايات (العاصمة) بنسبة 26.9%، تليها قضايا تمييز الجنح بنسبة 8.7%، وأخيراً قضايا الجنايات (أسواق المال) بنسبة 0.1%.

3. القضايا المفصول فيها:

- بلغ إجمالي عدد القضايا المفصول فيها خلال هذا الشهر 765 قضية.
- بلغت قضايا الجنايات (العاصمة) التي حدد لها أول جلسة خلال هذا الشهر 385 قضية وبنسبة 50.3% من إجمالي القضايا الجزائية المفصول فيها، ثم قضايا جنح ومخالفات بلدية بنسبة 41.7%، وأخيراً قضايا تمييز الجنح بنسبة 8.0%.
- لم تسجل قضايا مفصول فيها في قضايا الجنايات (أسواق المال) خلال هذا الشهر.

4. نسبة الإنجاز:

- بلغت نسبة الإنجاز الإجمالية 47.5%، حيث جاءت نسبة الإنجاز أعلاها في قضايا الجنايات (العاصمة) بنسبة 88.7%، تليها قضايا تمييز الجنح بنسبة 43.6%، وأخيراً قضايا جنح ومخالفات بلدية بنسبة 30.8%.
- لم تحسب نسبة الإنجاز لقضايا الجنايات (أسواق المال) لعدم وجود قضايا مفصول فيها خلال هذا الشهر.

ثالثاً: عدد القضايا غير الجزائية الجديدة والمنظورة والمفصول فيها موزعة حسب المحكمة ونسبة الإنجاز خلال شهر أكتوبر 2022م:

من جدول (9) يتضح ما يلي:

1. القضايا الجديدة خلال الشهر:

- بلغ عدد القضايا الجديدة في محكمة العاصمة 2032 قضية وبنسبة 66.1% من إجمالي القضايا الجديدة خلال هذا الشهر، ثم محكمة الفروانية بنسبة 23.8%، تليها محكمتي الأحمدي وحولي بنسبة 6.0% و 3.5% على الترتيب، ثم محكمة الجهراء بنسبة 0.7%، وأخيراً محكمة أسواق المال بنسبة 0.03%.

2. القضايا المنظورة:

- تشكل القضايا المنظورة في محكمة العاصمة العدد الأكبر من إجمالي القضايا حيث بلغت نسبتها 67.1%، ثم محكمة الفروانية بنسبة 20.0%، ثم محكمتي حولي والأحمدي بنسبة 5.3% و 4.1% على الترتيب، وأخيراً محكمتي أسواق المال والجهراء بنسبة 1.8% و1.7% على الترتيب.

3. القضايا المفصول فيها:

- تشكل القضايا المفصول فيها في محكمة العاصمة العدد الأكبر من إجمالي القضايا حيث بلغت نسبتها 65.7%، ثم محكمة الفروانية بنسبة 22.9%، تليها محكمتي حولي والأحمدي بنسبة 6.6% و 4.1% على الترتيب، وأخيراً محكمتي الجهراء وأسواق المال بنسبة 0.6% و 0.03% على الترتيب.

4. نسبة الإنجاز:

- بلغت نسبة الإنجاز الإجمالية 53.5%، حيث جاءت نسبة الإنجاز أعلاها في محكمة حولي حيث بلغت نسبتها 66.4%، تليها محكمة الفروانية بنسبة 61.5%، ثم محكمتي الأحمدي والعاصمة بنسبة 54.1% و52.4% على الترتيب، ثم محكمة الجهراء بنسبة 19.6%، وأخيراً محكمة أسواق المال بنسبة 0.9%.