جدول (1)
عدد القضايا غير الجزائية الواردة والمنظورة والمؤجلة والمفصول فيها بالمحكمة الكلية والمحاكم الجزئية حسب نوع القضية خلال شهر يونيو 2022م.

Table (1)
Number of received, considered, adjourned and decided non-penal cases in court of first instance and its particles by type of case during June 2022.

نوع القضية Type of case	القضايا الواردة Received cases		القضايا المنظورة Considered cases		القضايا المؤجلة Adjourned cases	قضايا الإحالة Submission cases	القضايا المفصول فيها Decided cases						المتداول العام General current	نسبة القضايا المفصول فيها إلى القضايا المنظورة Ratio of decided cases to considered cases
	عدد القضايا No. of cases	النسبة للإجمالي Ratio to the total	عدد القضايا No. of cases	النسبة للإجمالي Ratio to the total			شطب Deletion	قطعي Absolute	تمهيدي Provisional	وقف Suspense	الجملة Total	النسبة للإجمالي Ratio to the total		
إداري Administrative	619	%5.3	2275	%5.0	1393	31	27	684	127	13	851	%5.1	3898	%37.4
أحوال شخصية / نسب + مواريث Personal status / Attribution + Legacies		%0.0	0	%0.0							0	%0.0	1	-
أحوال شخصية + جعفري Personal status +Jaafari		%0.0	0	%0.0							0	%0.0	28	-
مدني كلي Totally civil	687	%5.9	2990	%6.6	1884	4	42	726	211	123	1102	%6.6	2592	%36.9
إيجارات كلي Totally rent	1822	%15.7	4156	%9.2	1914	218	279	1392	237	116	2024	%12.1	2697	%48.7
عمالي كلي Totally labor	908	%7.8	6980	%15.4	5109	4	150	893	702	122	1867	%11.1	7652	%26.7
تجاري مدني جزئي حكومة Commercial semi civil of government	105	%0.9	404	%0.9	240	5	11	99	13	36	159	%0.9	389	%39.4
تجاري مدني جزئي Commercial semi civil	2540	%21.8	10321	%22.7	6787	18	213	2183	725	395	3516	%21.0	13573	%34.1
تجاري مدني كلي حكومة Commercial totally civil of government	876	%7.5	4274	%9.4	2795	67	70	879	341	122	1412	%8.4	4199	%33.0
تجاري كلي Totally commercial	1682	%14.5	8662	%19.1	5611	50	174	1717	661	449	3001	%17.9	9585	%34.6
الإعفاء من الرسوم Exception from fees	165	%1.4	117	%0.3	7		5	105			110	%0.7	69	%94.0
التظلمات Grievances	488	%4.2	827	%1.8	297	10	54	433	5	28	520	%3.1	1054	%62.9
استئناف مستعجل Urgent appeal	124	%1.1	451	%1.0	208	1	9	211	4	18	242	%1.4	458	%53.7
استئناف جزئي Semi appeal	458	%3.9	1515	%3.3	828	2	13	551	94	27	685	%4.1	2003	%45.2
إثبات حالة مستعجل إدارة الخبراء Proof urgent condition in expert department	105	%0.9	404	%0.9	242		21	70	55	16	162	%1.0	647	%40.1
مستعجل Urgent	995	%8.5	1657	%3.6	552	93	180	759	25	48	1012	%6.0	1267	%61.1
البيوع Sales	58	%0.5	354	%0.8	254	6	25	39	13	17	94	%0.6	660	%26.6
إفلاس Bankruptcy	8	%0.1	19	%0.04	8	5		4		2	6	%0.04	7	%31.6
الإجمالي الكلي General total	11640	%100.0	45406	%100.0	28129	514	1273	10745	3213	1532	16763	%100.0	50779	%36.9

ملاحظة: تم نقل بعض الدوائر التي تنظر بقضايا المنازعات الأسرية لمحكمة الأسرة .
ملاحظة: قضايا مستعجل والإيجارات الكلية تشمل الدوائر الصباحية والمسائية.

Note: Some circuits that consider the family disputes cases has been transfered to Family Court.
Note: Urgent cases and totally rents include morning and evening circuits.

جدول (2)
عدد القضايا غير الجزائية الواردة والمنظورة والمؤجلة
والمفصول فيها في المحكمة الكلية حسب المحكمة خلال شهر يونيو 2022م.

Table (2)
Number of received, considered, adjourned and decided non-penal cases
in court of first instance by the court
during June 2022.

المحكمة Court	القضايا الواردة Received cases		القضايا المنظورة Considered cases		القضايا المؤجلة Adjourned cases	قضايا الإحالة Submission cases	القضايا المفصول فيها Decided cases						المتداول العام General current	نسبة القضايا المفصول فيها إلى القضايا المنظورة Ratio of decided cases to considered cases
	عدد القضايا No. of cases	النسبة للإجمالي Ratio to the total	عدد القضايا No. of cases	النسبة للإجمالي Ratio to the total			شطب Deletion	قطعي Absolute	تمهيدي Provisional	وقف Suspense	الجملة Total	النسبة للإجمالي Ratio to the total		
العاصمة Capital	7150	%61.4	30003	%66.1	18988	304	648	6940	2036	1087	10711	%63.9	37138	%35.7
حولي Hawalli	1727	%14.8	5350	%11.8	2942	186	264	1403	404	151	2222	%13.3	4165	%41.5
الفروانية Al-Farwaniya	1226	%10.5	4466	%9.8	2893	13	130	1000	293	137	1560	%9.3	4416	%34.9
الأحمدي Al-Ahmadi	1132	%9.7	4012	%8.8	2359	10	185	1027	308	123	1643	%9.8	3604	%41.0
الجهراء Al-Jahraa	347	%3.0	1437	%3.2	864		46	336	168	23	573	%3.4	1333	%39.9
أسواق المال Capital markets	58	%0.5	138	%0.3	83	1		39	4	11	54	%0.3	123	%39.1
الإجمالي الكلي General total	11640	%100.0	45406	%100.0	28129	514	1273	10745	3213	1532	16763	%100.0	50779	%36.9

شكل (1) عدد القضايا غير الجزائية الواردة والمنظورة والمفصول فيها بالمحكمة الكلية حسب المحكمة
خلال شهر يونيو 2022م

Chart (1) Number of received, considered and decided non-penal cases
in court of first instance by the court during June 2022

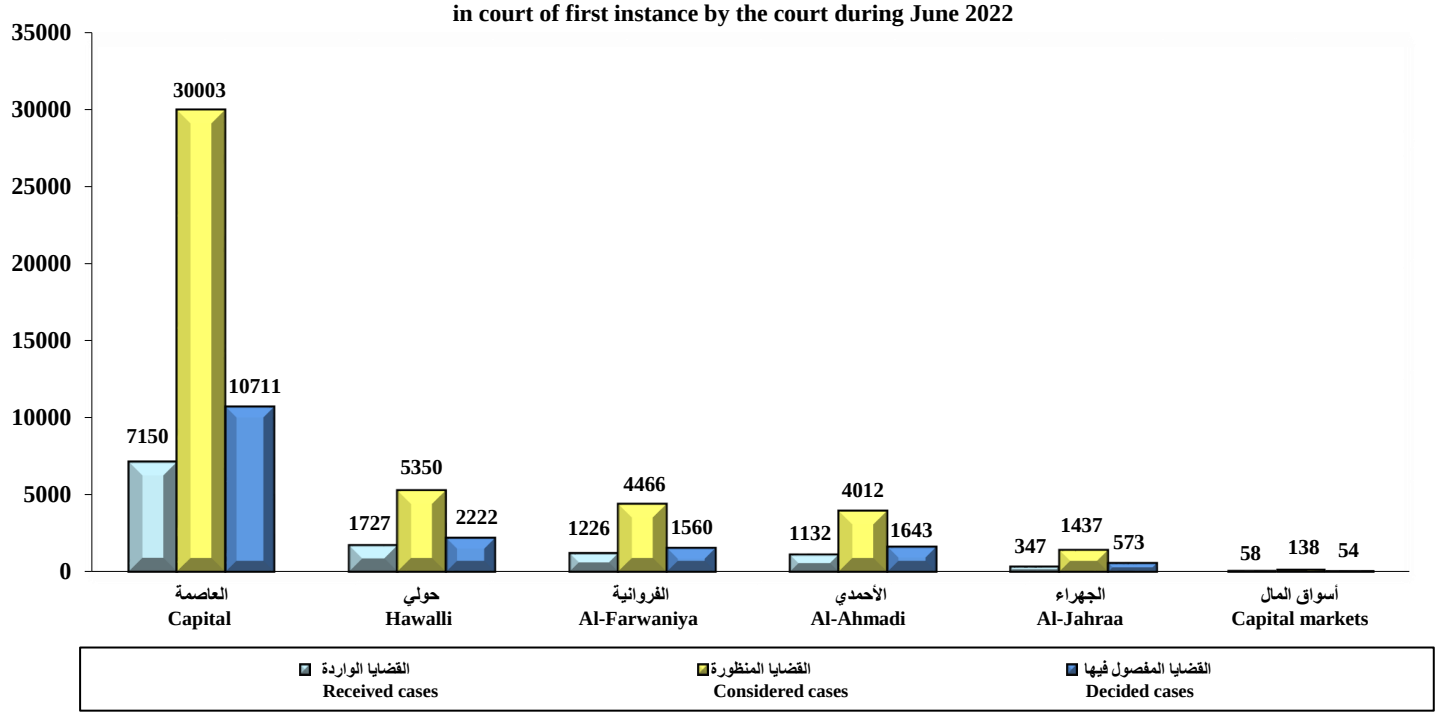

جدول (3)
عدد القضايا غير الجزائية في المحكمة الكلية حسب المحكمة ونوع القضية
خلال شهر يونيو 2022م.

Table (3)
Number of non-penal cases in court of first instance
by the court and type of case during June 2022.

أولاً : العاصمة

First : Capital

نسبة القضايا المفصول فيها إلى القضايا المنظورة Ratio of decided cases to considered cases	المتداول العام General current	القضايا المفصول فيها Decided cases						قضايا الإحالة Submission cases	القضايا المؤجلة Adjourned cases	القضايا المنظورة Considered cases		القضايا الواردة Received cases		نوع القضية Type of case
		النسبة للإجمالي Ratio to the total	الجملة Total	وقف Suspense	تمهيدي Provisional	قطعي Absolute	شطب Deletion			النسبة للإجمالي Ratio to the total	عدد القضايا No. of cases	النسبة للإجمالي Ratio to the total	عدد القضايا No. of cases	
%37.5	3867	%7.9	842	13	126	676	27	31	1373	%7.5	2246	%8.5	608	إداري Administrative
-	1	%0.0	0							%0.0	0	%0.0		أحوال شخصية (نسب + مواريث) Personal status (Attribution +Legacies)
-	11	%0.0	0							%0.0	0	%0.0		أحوال شخصية + جعفري Personal status + Jaafari
%36.9	2592	%10.3	1102	123	211	726	42	4	1884	%10.0	2990	%9.6	687	مدني كلي Totally civil
%44.6	467	%2.6	276	26	23	187	40	26	317	%2.1	619	%3.7	268	إيجارات كلي Totally rent
%23.4	3542	%7.0	747	67	223	404	53	2	2439	%10.6	3188	%6.0	431	عمالي كلي Totally labor
%39.4	389	%1.5	159	36	13	99	11	5	240	%1.3	404	%1.5	105	تجاري مدني جزئي حكومة Commercial semi civil of government
%32.2	8908	%14.1	1506	165	382	888	71	5	3160	%15.6	4671	%14.3	1023	تجاري مدني جزئي Commercial semi civil
%32.9	4109	%12.8	1375	111	338	856	70	67	2737	%13.9	4179	%11.8	843	تجاري مدني كلي حكومة Commercial totally civil of government
%34.6	9585	%28.0	3001	449	661	1717	174	50	5611	%28.9	8662	%23.5	1682	تجاري كلي Totally commercial
%94.0	69	%1.0	110			105	5		7	%0.4	117	%2.3	165	الإعفاء من الرسوم Exception from fees
%62.9	1054	%4.9	520	28	5	433	54	10	297	%2.8	827	%6.8	488	التظلمات Grievances
%54.6	302	%1.7	183	16	3	159	5	1	151	%1.1	335	%1.2	86	استئناف مستعجل Urgent appeal
%49.0	1051	%2.6	280	12	32	233	3	1	291	%1.9	572	%3.1	221	استئناف جزئي Semi appeal
%62.2	524	%4.8	510	22	6	414	68	91	219	%2.7	820	%6.7	477	مستعجل Urgent
%26.6	660	%0.9	94	17	13	39	25	6	254	%1.2	354	%0.8	58	البيوع Sales
%31.6	7	%0.06	6	2		4		5	8	%0.06	19	%0.1	8	إفلاس Bankruptcy
%35.7	37138	%100.0	10711	1087	2036	6940	648	304	18988	%100.0	30003	%100.0	7150	الإجمالي Total

ملاحظة: تم نقل بعض الدوائر التي تنظر بقضايا المنازعات الأسرية لمحكمة الأسرة.
ملاحظة: قضايا مستعجل تشمل الدوائر الصباحية والمسائية.

Note: Some circuits that consider the family disputes cases has been transfered to Family Court.
Note: Urgent cases include morning and evening circuits.

ثانياً : محكمة حولي
Second : Hawalli court

نسبة القضايا المفصول فيها الى القضايا المنظورة Ratio of decided cases to considered cases	المتداول العام General current	القضايا المفصول فيها Decided cases						قضايا الإحالة Submission cases	القضايا المؤجلة Adjourned cases	القضايا المنظورة Considered cases		القضايا الواردة Received cases		نوع القضية Type of case
		النسبة للإجمالي Ratio to the total	الجملة Total	وقف Suspense	تمهيدي Provisional	قطعي Absolute	شطب Deletion			النسبة للإجمالي Ratio to the total	عدد القضايا No. of cases	النسبة للإجمالي Ratio to the total	عدد القضايا No. of cases	
-	1	%0.0	0							%0.0	0	%0.0		أحوال شخصية + جعفري Personal status + Jaafari
%49.2	1012	%37.8	839	37	90	584	128	174	693	%31.9	1706	%47.5	820	إيجارات كلي Totally rent
%32.3	1226	%17.9	398	14	179	161	44	2	833	%23.0	1233	%7.7	133	عمالي كلي Totally labor
%36.2	1439	%30.3	673	85	107	419	62	8	1178	%34.7	1859	%30.1	520	تجاري مدني جزئي Commercial semi civil
%63.6	30	%0.9	21	2		19			12	%0.6	33	%0.5	9	استئناف مستعجل Urgent appeal
%51.3	247	%6.2	137	2	22	111	2	1	129	%5.0	267	%5.0	86	استئناف جزئي Semi appeal
%61.1	210	%6.9	154	11	6	109	28	1	97	%4.7	252	%9.2	159	مستعجل Urgent
%41.5	4165	%100.0	2222	151	404	1403	264	186	2942	%100.0	5350	%100.0	1727	الإجمالي Total

ملاحظة: تم نقل بعض الدوائر التي تنظر بقضايا المنازعات الأسرية لمحكمة الأسرة .
Note: Some circuits that consider the family disputes cases has been transfered to Family Court.

ملاحظة: قضايا إيجارات كلي تشمل الدوائر الصباحية والمسائية .
Note: Totally rent include morning and evening circuits.

ثالثاً : محكمة الفروانية
Third : Al-Farwaniya court

نسبة القضايا المفصول فيها الى القضايا المنظورة Ratio of decided cases to considered cases	المتداول العام General current	القضايا المفصول فيها Decided cases						قضايا الإحالة Submission cases	القضايا المؤجلة Adjourned cases	القضايا المنظورة Considered cases		القضايا الواردة Received cases		نوع القضية Type of case
		النسبة للإجمالي Ratio to the total	الجملة Total	وقف Suspense	تمهيدي Provisional	قطعي Absolute	شطب Deletion			النسبة للإجمالي Ratio to the total	عدد القضايا No. of cases	النسبة للإجمالي Ratio to the total	عدد القضايا No. of cases	
-	13	%0.0	0							%0.0	0	%0.0		أحوال شخصية + جعفري Personal status + Jaafari
%45.1	594	%23.5	366	21	48	259	38	9	436	%18.2	811	%26.3	323	إيجارات كلي Totally rent
%23.8	1076	%14.6	228	20	83	109	16		732	%21.5	960	%9.0	110	عمالي كلي Totally labor
%33.0	1564	%37.0	577	64	98	386	29	4	1168	%39.2	1749	%37.8	464	تجاري مدني جزئي Commercial semi civil
%35.6	63	%1.0	16		1	12	3		29	%1.0	45	%1.2	15	استئناف مستعجل Urgent appeal
%33.8	298	%6.2	96	3	6	84	3		188	%6.4	284	%5.8	71	استئناف جزئي Semi appeal
%40.1	647	%10.4	162	16	55	70	21		242	%9.0	404	%8.6	105	اثبات حالة مستعجل في إدارة الخبراء Proof urgent condition in Expert department
%54.0	161	%7.4	115	13	2	80	20		98	%4.8	213	%11.3	138	مستعجل Urgent
%34.9	4416	%100.0	1560	137	293	1000	130	13	2893	%100.0	4466	%100.0	1226	الإجمالي Total

ملاحظة: تم نقل بعض الدوائر التي تنظر بقضايا المنازعات الأسرية لمحكمة الأسرة .
Note: Some circuits that consider the family disputes cases has been transfered to Family Court.

رابعاً : محكمة الأحمدي
Fourth : Al-Ahmadi court

نوع القضية Type of case	القضايا الواردة Received cases		القضايا المنظورة Considered cases		قضايا الإحالة Submission cases	القضايا المؤجلة Adjourned cases	القضايا المفصول فيها Decided cases						المتداول العام General current	نسبة القضايا المفصول فيها إلى القضايا المنظورة Ratio of decided cases to considered cases
	عدد القضايا No. of cases	النسبة للإجمالي Ratio to the total	عدد القضايا No. of cases	النسبة للإجمالي Ratio to the total			شطب Deletion	قطعي Absolute	تمهيدي Provisional	وقف Suspense	الجملة Total	النسبة للإجمالي Ratio to the total		
أحوال شخصية + جعفري Personal status + Jaafari		%0.0	0	%0.0							0	%0.0	1	-
إيجارات كلي Totally rent	360	%31.8	883	%22.0	9	409	67	302	68	28	465	%28.3	551	%52.7
عمالي كلي Totally labor	183	%16.2	1082	%27.0		744	20	173	127	18	338	%20.6	1283	%31.2
تجاري مدني جزئي Commercial semi civil	371	%32.8	1470	%36.6	1	945	38	339	80	67	524	%31.9	1190	%35.6
استئناف مستعجل Urgent appeal	9	%0.8	22	%0.5		8	1	13			14	%0.9	22	%63.6
استئناف جزئي Semi appeal	54	%4.8	271	%6.8		142	5	90	25	9	129	%7.9	259	%47.6
مستعجل Urgent	155	%13.7	284	%7.1		111	54	110	8	1	173	%10.5	298	%60.9
الإجمالي Total	1132	%100.0	4012	%100.0	10	2359	185	1027	308	123	1643	%100.0	3604	%41.0

ملاحظة: تم نقل بعض الدوائر التي تنظر بقضايا المنازعات الأسرية لمحكمة الأسرة.

Note: Some circuits that consider the family disputes cases has been transfered to Family Court.

خامساً : محكمة الجهراء
Fifth : Al-Jahraa court

نوع القضية Type of case	القضايا الواردة Received cases		القضايا المنظورة Considered cases		قضايا الإحالة Submission cases	القضايا المؤجلة Adjourned cases	القضايا المفصول فيها Decided cases						المتداول العام General current	نسبة القضايا المفصول فيها إلى القضايا المنظورة Ratio of decided cases to considered cases
	عدد القضايا No. of cases	النسبة للإجمالي Ratio to the total	عدد القضايا No. of cases	النسبة للإجمالي Ratio to the total			شطب Deletion	قطعي Absolute	تمهيدي Provisional	وقف Suspense	الجملة Total	النسبة للإجمالي Ratio to the total		
أحوال شخصية + جعفري Personal status + Jaafari		%0.0	0	%0.0							0	%0.0	2	-
إيجارات كلي Totally rent	51	%14.7	137	%9.5		59	6	60	8	4	78	%13.6	73	%56.9
عمالي كلي Totally labor	51	%14.7	517	%36.0		361	17	46	90	3	156	%27.2	525	%30.2
تجاري مدني جزئي Commercial semi civil	162	%46.7	572	%39.8		336	13	151	58	14	236	%41.2	472	%41.3
استئناف مستعجل Urgent appeal	5	%1.4	16	%1.1		8		8			8	%1.4	41	%50.0
استئناف جزئي Semi appeal	26	%7.5	121	%8.4		78		33	9	1	43	%7.5	148	%35.5
مستعجل Urgent	52	%15.0	74	%5.1		22	10	38	3	1	52	%9.1	72	%70.3
الإجمالي Total	347	%100.0	1437	%100.0	0	864	46	336	168	23	573	%100.0	1333	%39.9

ملاحظة: تم نقل بعض الدوائر التي تنظر بقضايا المنازعات الأسرية لمحكمة الأسرة.

Note: Some circuits that consider the family disputes cases has been transferred to Family Court.

سادساً : محكمة أسواق المال

Sixth : Capital markets court

نوع القضية Type of case	القضايا الواردة Received cases		القضايا المنظورة Considered cases		القضايا الإحالة Submission cases	القضايا المؤجلة Adjourned cases	القضايا المفصول فيها Decided cases						المتداول العام General current	نسبة القضايا المفصول فيها إلى القضايا المنظورة Ratio of decided cases to considered cases
	عدد القضايا No. of cases	النسبة للإجمالي Ratio to the total	عدد القضايا No. of cases	النسبة للإجمالي Ratio to the total			شطب Deletion	قطعي Absolute	تمهيدي Provisional	وقف Suspense	الجملة Total	النسبة للإجمالي Ratio to the total		
إداري Administrative	11	%19.0	29	%21.0		20		8	1		9	%16.7	31	%31.0
تجاري مدني كلي حكومة Commercial totally civil of government	33	%56.9	95	%68.8		58		23	3	11	37	%68.5	90	%38.9
مستعجل Urgent	14	%24.1	14	%10.1	1	5		8			8	%14.8	2	%57.1
الإجمالي Total	58	%100.0	138	%100.0	1	83	0	39	4	11	54	%100.0	123	%39.1

جدول (4)
عدد القضايا الواردة والمفصول فيها لأوامر الأداء بالمحكمة الكلية والمحاكم الجزئية خلال شهر يونيو 2022م.

Table (4)
Number of received and decided performance orders cases in court of first instance and particle courts during June 2022.

المحكمة Court	نوع القضية Type of case	نوع الإجراء Type of procedure						الإجمالي Total
		أمر أداء كلي Totally performance order	أمر أداء جزئي Semi performance order	أمر على عريضه Ordered on a petition	أمر حجز تحفظي جزئي Semi impounded order	أمر حجز تحفظي Impounded order	أمر منع سفر Ordered of prevention of travel	
العاصمة Capital	القضايا الواردة Received cases	230	3810	129		30	56	4255
	القضايا المفصول فيها Decided cases	608	7915	130		31	60	8744
حولي Hawalli	القضايا الواردة Received cases	42	150	2				194
	القضايا المفصول فيها Decided cases	37	135					172
الفروانية Al-Farwaniya	القضايا الواردة Received cases	35	99					134
	القضايا المفصول فيها Decided cases	40	120					160
الأحمدي Al-Ahmadi	القضايا الواردة Received cases	48	144					192
	القضايا المفصول فيها Decided cases	36	128					164
الجهراء Al-Jahraa	القضايا الواردة Received cases	12	83					95
	القضايا المفصول فيها Decided cases	14	84					98
الإجمالي Total	القضايا الواردة Received cases	367	4286	131	0	30	56	4870
	القضايا المفصول فيها Decided cases	735	8382	130	0	31	60	9338

ملاحظة: تم إضافة قضايا أمر حجز تحفظي جزئي لأوامر الأداء ابتداءً من شهر سبتمبر 2021م.

Note: The semi impounded order cases were added to the performance orders starting from September 2021.

جدول (5)
عدد القضايا غير الجزائية الواردة والمنظورة والمفصول فيها بالمحكمة الكلية حسب المحكمة خلال شهر يونيو 2022م مقارناً بنفس الشهر من العام السابق.

Table (5)
Number of received, considered and decided non-penal cases in court of first instance by the court during June 2022 in comparisons with the same month from the last year.

المحكمة Court	القضايا الواردة Received cases			القضايا المنظورة Considered cases			القضايا المفصول فيها Decided cases		
	يونيو 2022 June 2022	يونيو 2021 June 2021	نسبة التغير Change ratio	يونيو 2022 June 2022	يونيو 2021 June 2021	نسبة التغير Change ratio	يونيو 2022 June 2022	يونيو 2021 June 2021	نسبة التغير Change ratio
العاصمة Capital	7150	6543	%9.3	30003	30601	%2.0-	10711	11287	%5.1-
حولي Hawalli	1727	1348	%28.1	5350	5648	%5.3-	2222	2530	%12.2-
الفروانية Al-Farwaniya	1226	1321	%7.2-	4466	5034	%11.3-	1560	1858	%16.0-
الأحمدي Al-Ahmadi	1132	1131	%0.1	4012	4203	%4.5-	1643	1741	%5.6-
الجهراء Al-Jahraa	347	451	%23.1-	1437	1518	%5.3-	573	567	%1.1
أسواق المال Capital markets	58	22	%163.6	138	123	%12.2	54	44	%22.7
الإجمالي Total	11640	10816	%7.6	45406	47127	%3.7-	16763	18027	%7.0-

شكل (2) عدد القضايا غير الجزائية الواردة والمنظورة والمفصول فيها بالمحكمة الكلية والمحاكم الجزئية خلال شهر يونيو 2022م مقارناً بنفس الشهر من العام السابق

Chart (2) Number of received, considered and decided non-penal cases in court of first instance and particles court during June 2022 in comparisons with the same month from the last year

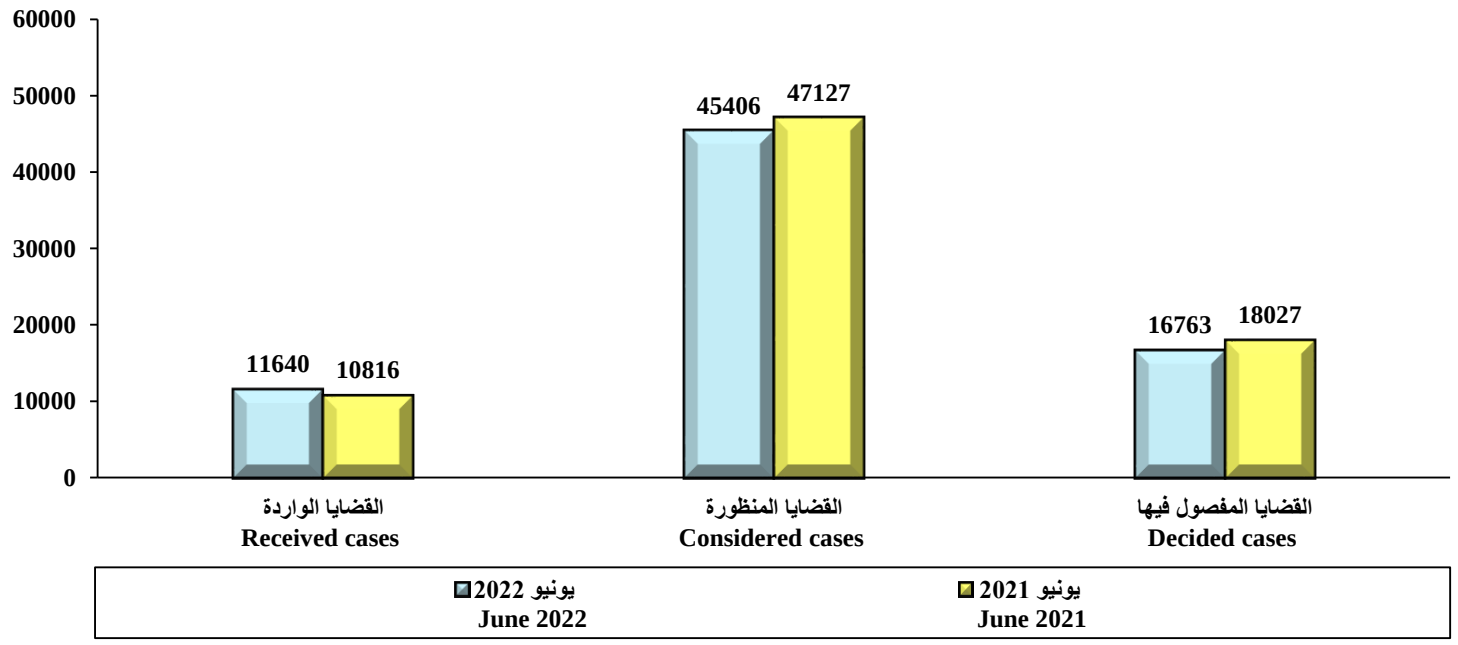

جدول (6)

عدد القضايا الجزائية الواردة والمنظورة والمؤجلة والمفصول فيها لدوائر الجنايات والجنح بالمحكمة الكلية حسب نوع القضية خلال شهر يونيو 2022م.

Table (6)

Number of received, considered, adjourned and decided penal cases for felonies circuits and misdemeanors in court of first instance by type of case during June 2022.

نوع القضية Type of case		القضايا الواردة Received cases	القضايا المنظورة Considered cases	القضايا المؤجلة Adjourned cases	قضايا الإحالة Submission cases	القضايا المفصول فيها Decided cases					المتداول العام General current	نسبة القضايا المفصول فيها إلى القضايا المنظورة Ratio of decided cases to considered cases
						شطب Deletion	قطعي Absolute	تمهيدي Provisional	وقف Suspense	الجملة Total		
الجنايات Felonies		273	1053	498			552	3		555	941	%52.7
الجنح المستأنفة Appealed misdemeanors		3067	9050	6868	1		2181			2181	106978	%24.1
تظلمات الجنح Grievances of misdemeanors	جنح Misdemeanors	111	192	83			109			109	271	%56.8
جنح مرور Traffic misdemeanors		460	1753	898			855			855		%48.8
جنح جوازات Passports misdemeanors		16	302	167			135			135	248	%44.7
جنح شؤون Affairs misdemeanors		433	770	465			305			305	592	%39.6
جنح ومخالفات بلدية Municipality misdemeanors and infractions		1765	8441	6471			1969	1		1970	66721	%23.3
جنح عادية Ordinary misdemeanors		1949	6706	3824	3		2873	6		2879	12237	%42.9
جنح Misdemeanors		136	341	149			190	2		192	211	%56.3
جنح تجارة Trade misdemeanors		602	1660	699			960	1		961	6234	%57.9
جنح تقنية معلومات Informations technology misdemeanors		154	749	383	3		363			363	1410	%48.5
جنح أحداث Juveniles misdemeanors		181	317	70			247			247	2391	%77.9
جنح أحداث مستأنفة Juveniles appealed misdemeanors		37	44	4			40			40	86	%90.9
جنح مفوضة Commissioner misdemeanors		81	234	136			98			98	227	%41.9
أوامر جزائية لجنح خاصة Penal orders for special misdemeanors			19	14			5			5	19	%26.3
الإجمالي الكلي General total		9265	31631	20729	7	0	10882	13	0	10895	198566	%34.4

ملاحظة: قضايا الجنايات والجنح المستأنفة تشمل الدوائر الصباحية و المسائية .

ملاحظة: تشمل قضايا الجنح عادية كل من قضايا محاكم العاصمة والأحمدي وحولي والجهراء.

Note: Felonies cases and appealed misdemeanors include morning and evening circules.

Note: Ordinary misdemeanors includes all cases from Capital, Al-Ahmadi, Hawalli and Al-Jahraa courts.

جدول (7)
إجمالي عدد القضايا الجزائية الواردة والمنظورة والمؤجلة والمفصول فيها بالمحكمة الكلية حسب نوع القضية خلال شهر يونيو 2022م.

Table (7)
Total number of received, considered, adjourned and decided penal cases in court of first instance by type of case during June 2022.

نوع القضية Type of case	القضايا الواردة Received cases		القضايا المنظورة Considered cases		القضايا المؤجلة Adjourned cases	القضايا المفصول فيها Decided cases		المتداول العام General current	نسبة القضايا المفصول فيها إلى القضايا المنظورة Ratio of decided cases to considered cases
	عدد القضايا No. of cases	النسبة للإجمالي Ratio to the total	عدد القضايا No. of cases	النسبة للإجمالي Ratio to the total		عدد القضايا No. of cases	النسبة للإجمالي Ratio to the total		
الجنايات Felonies	273	%2.9	1053	%3.3	498	555	%5.1	941	%52.7
الجنح المستأنفة Appealed misdemeanors	3067	%33.1	9050	%28.6	6868	2181	%20.0	106978	%24.1
جنح Misdemeanors	5925	%64.0	21528	%68.1	13363	8159	%74.9	90647	%37.9
الإجمالي الكلي General total	9265	%100.0	31631	%100.0	20729	10895	%100.0	198566	%34.4

شكل (3) إجمالي عدد القضايا الجزائية الواردة والمنظورة والمفصول فيها بالمحكمة الكلية حسب نوع القضية خلال شهر يونيو 2022م

Chart (3) Total number of received, considered and decided penal cases in court of first instance by type of case during June 2022

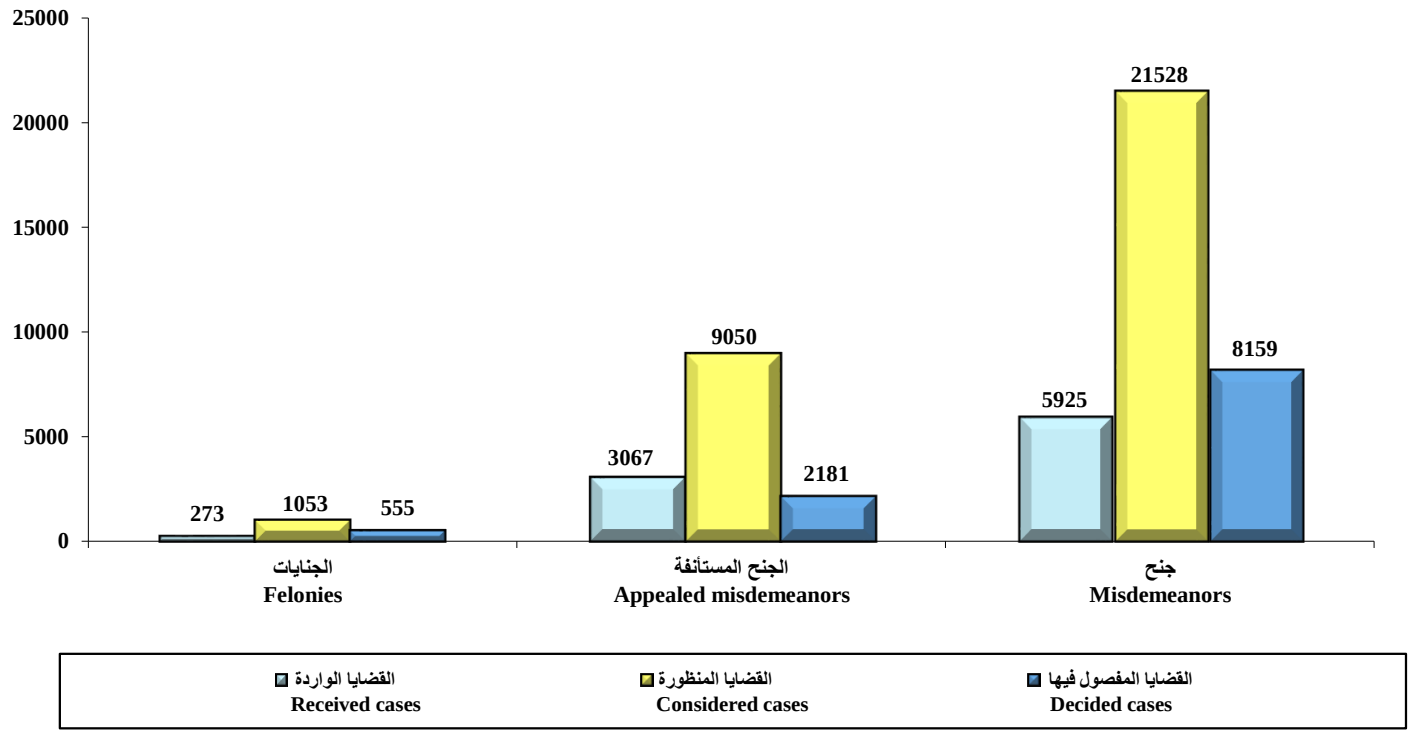

جدول (8)

عدد القضايا الجزائية الواردة والمنظورة والمفصول فيها لدوائر الجنايات والجنح بالمحكمة الكلية حسب نوع القضية خلال شهر يونيو 2022م مقارناً بنفس الشهر من العام السابق.

Table (8)

Number of received, considered and decided penal cases in felonies and misdemeanors circules in court of first instance by type of case during June 2022 in comparisons with the same month from the last year.

القضايا المفصول فيها Decided cases			القضايا المنظورة Considered cases			القضايا الواردة Received cases			نوع القضية Type of case	
نسبة التغير Change ratio	يونيو 2021 June 2021	يونيو 2022 June 2022	نسبة التغير Change ratio	يونيو 2021 June 2021	يونيو 2022 June 2022	نسبة التغير Change ratio	يونيو 2021 June 2021	يونيو 2022 June 2022		
%9.0	509	555	%19.1-	1301	1053	%18.8-	336	273	الجنايات Felonies	
%34.9	1617	2181	%79.3	5048	9050	%19.2	2573	3067	الجنح المستأنفة Appealed misdemeanors	
%91.2	57	109	%156.0	75	192	%146.7	45	111	تظلمات الجنح Grievances of misdemeanors	جنح Misdemeanors
%36.4	627	855	%42.2	1233	1753	%94.1	237	460	جنح مرور Traffic misdemeanors	
%85.7-	947	135	%70.8-	1035	302	%98.2-	885	16	جنح جوازات Passports misdemeanors	
%28.7-	428	305	%25.6-	1035	770	%527.5	69	433	جنح شؤون Affairs misdemeanors	
%90.3	1035	1970	%150.4	3371	8441	%85.8	950	1765	جنح ومخالفات بلدية Municipality misdemeanors and infractions	
%43.3	2009	2879	%27.6	5257	6706	%49.5	1304	1949	جنح عادية Ordinary misdemeanors	
%1.5-	195	192	%2.6-	350	341	%18.3	115	136	جنح Misdemeanors	
%77.6	541	961	%67.3	992	1660	%81.3	332	602	جنح تجارة Trade misdemeanors	
%112.3	171	363	%39.5	537	749	%13.0-	177	154	جنح تقنية معلومات Informations technology misdemeanors	
%76.4	140	247	%42.8	222	317	%37.1	132	181	جنح أحداث Juveniles misdemeanors	
%17.6	34	40	%29.4	34	44	%8.8	34	37	جنح أحداث مستأنفة Juveniles appealed misdemeanors	
%104.2	48	98	%38.5	169	234	%76.1	46	81	جنح مفوضة Commissioner misdemeanors	
%37.5-	8	5	%9.5-	21	19	-	1		أوامر جزائية لجنح خاصة Penal orders for special misdemeanors	
%30.2	8366	10895	%53.0	20680	31631	%28.0	7236	9265	الاجمالي الكلي General total	

ملاحظة: قضايا الجنايات والجنح المستأنفة تشمل الدوائر الصباحية والمسائية.
ملاحظة: تشمل قضايا الجنح عادية كل من قضايا محاكم العاصمة والأحمدي وحولي والجهراء.

Note:Felonies and appealed misdemeanors include morning and evening circules.
Note: Ordinary misdemeanors includes all cases from Capital, Al-Ahmadi, Hawalli and Al-Jahraa courts.

شكل (4) إجمالي عدد القضايا الجزائية الواردة والمنظورة والمفصول فيها لدوائر الجنايات والجنح بالمحكمة الكلية خلال شهر يونيو 2022م مقارناً بنفس الشهر من العام السابق

Chart (4) Total number of received, considered and decided penal cases in felonies and misdemeanors circules in court of first instance during June 2022 in comparisons with the same month from the last year

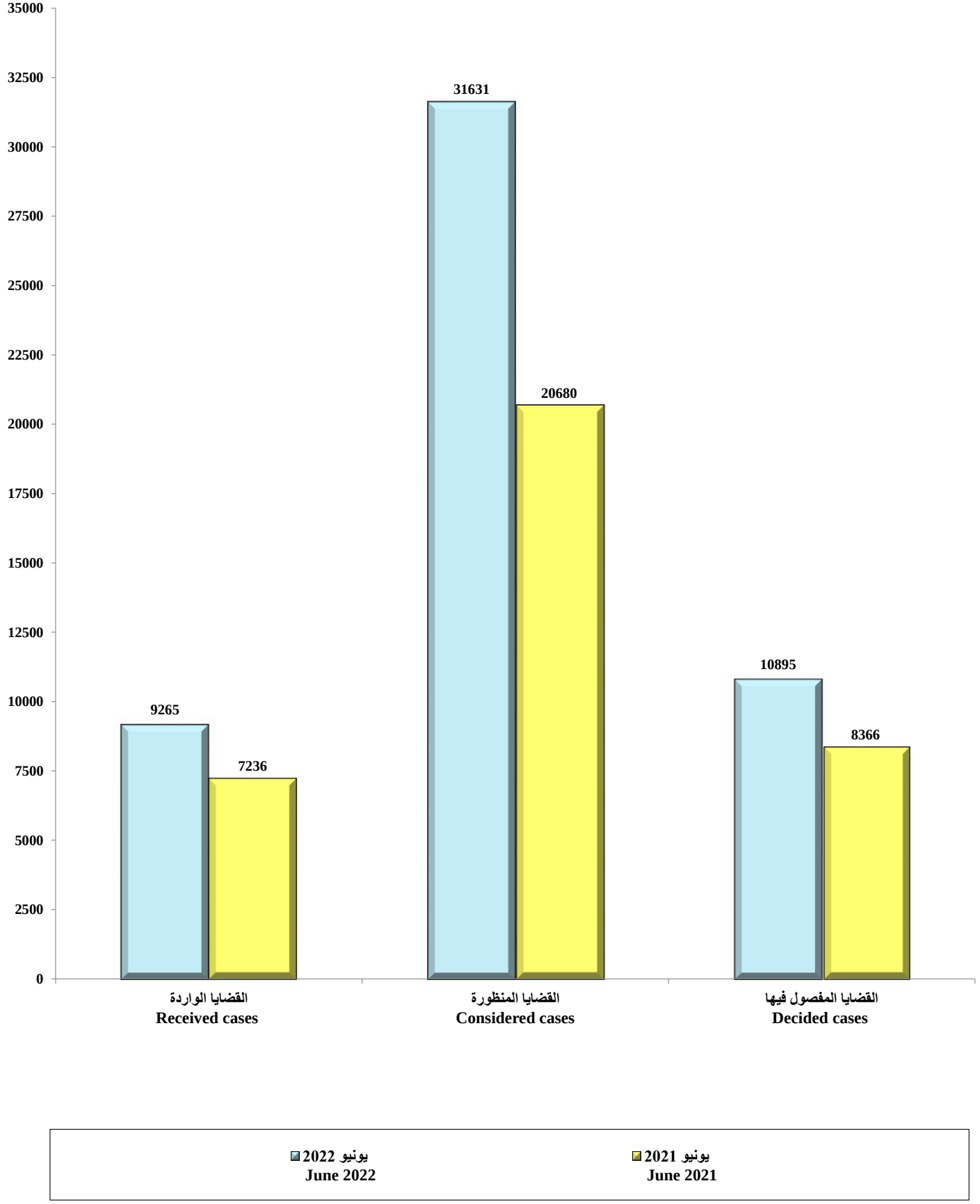

جدول (9)
إجمالي عدد القضايا الجزائية وغير الجزائية الواردة والمنظورة والمفصول فيها والمؤجلة بالمحكمة الكلية خلال شهر يونيو 2022م.

Table (9)
Total number of received, considered, decided and adjourned cases (penal and non-penal) in court of first instance during June 2022.

نوع القضية Type of cases	القضايا الواردة Received cases	القضايا المنظورة Considered cases	القضايا المؤجلة Adjourned cases	قضايا الإحالة Submission cases	القضايا المفصول فيها Decided cases					المتداول العام General current	نسبة القضايا المفصول فيها إلى القضايا المنظورة Ratio of decided cases to considered cases
					شطب Deletion	قطعي Absolute	تمهيدي Provisional	وقف Suspense	الجملة Total		
غير الجزائية Non penal	11640	45406	28129	514	1273	10745	3213	1532	16763	50779	%36.9
أوامر الأداء Performance orders	4870	9338				9338			9338		%100.0
اجمالي القضايا غير الجزائية General total of non-penal cases	16510	54744	28129	514	1273	20083	3213	1532	26101	50779	%47.7
الجزائية Penal	9265	31631	20729	7		10882	13		10895	198566	%34.4
الإجمالي الكلي للمحكمة الكلية General total of court of first instance	25775	86375	48858	521	1273	30965	3226	1532	36996	249345	%42.8

شكل (5) إجمالي عدد القضايا (الجزائية وغير الجزائية) الواردة والمنظورة والمفصول فيها بالمحكمة الكلية خلال شهر يونيو 2022م

Chart (5) Total number of (penal and non-penal) received, considered and decided cases in court of first instance during June 2022

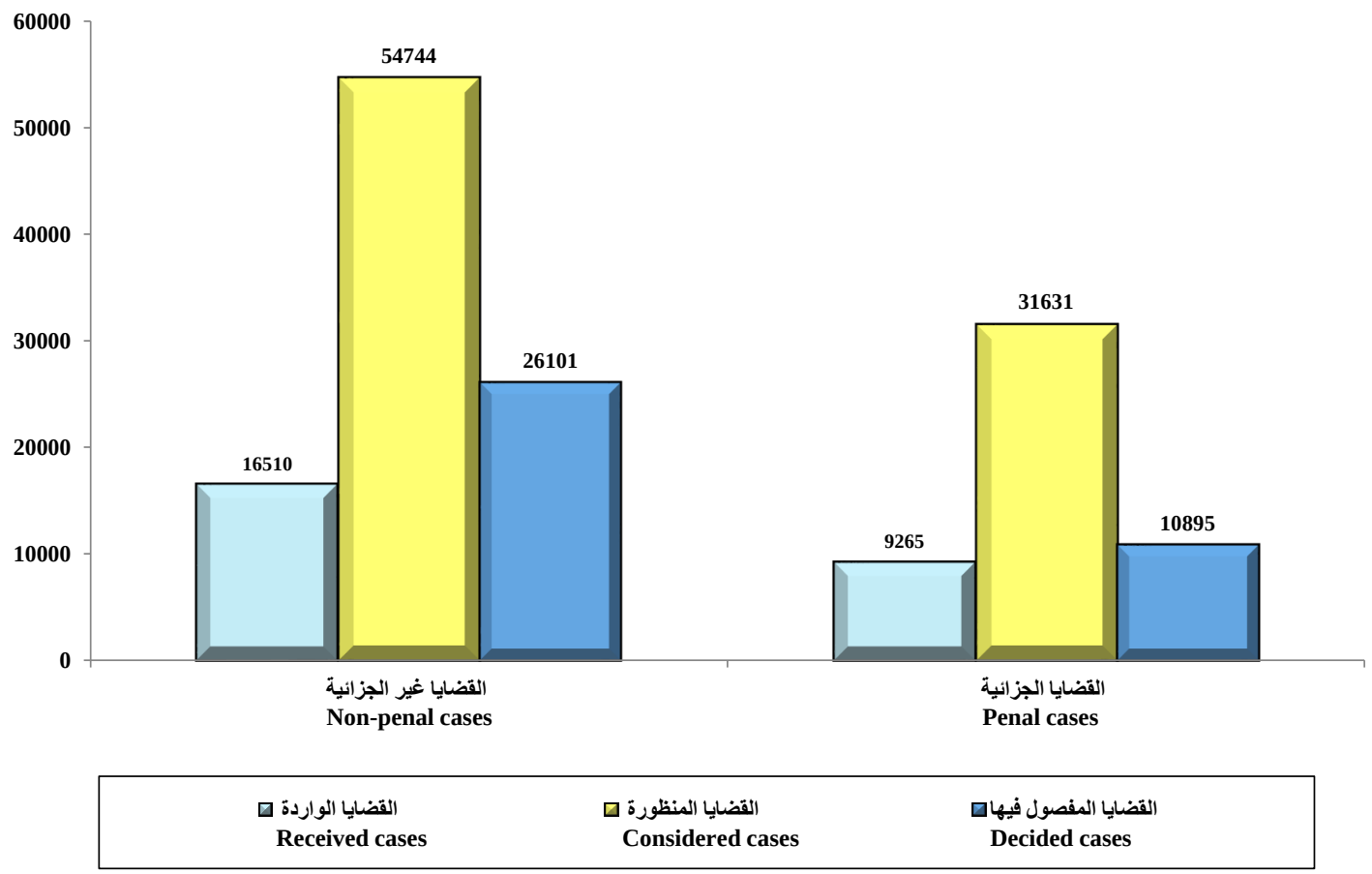

جدول (10)

عدد الإعلانات الواردة والمنجزة في قسم الإعلان بالمحكمة الكلية حسب المحكمة خلال شهر يونيو 2022م.

Table (10)

Number of received and accomplished declarations in declaration section in court of first instance by the court during June 2022.

نوع الإجراء Type of procedure / المحكمة Court	الإعلانات المرحلة من فترة سابقة Declarations from the previous period	الإعلانات الجديدة New decralations	إجمالي الإعلانات الواردة Total of received declarations	بلغ Reported	بلغ عن طريق مخفر Reported through the station	أعيد Repeated	إجمالي الإعلانات المنجزة Total of accomplished declarations	إعلانات وزعت ولم يسدد الإفادة Destributed declarations without paid benefits	إجمالي الإعلانات المتبقية Total of remainder of declarations	نسبة الإعلانات المنجزة إلى الواردة Ratio of accomplished declarations to considered
العاصمة Capital	516080	19001	535081	13444	407	1728	15579	1650	519502	%2.9
حولي Hawalli	57116	4917	62033	1994	541	402	2937	635	59096	%4.7
الأحمدي Al-Ahmadi	25170	3768	28938	1540	171	413	2124	346	26814	%7.3
الجهراء Al-Jahraa	17378	1387	18765	728	139	233	1100	35	17665	%5.9
الفروانية Al-Farwaniya	120242	15412	135654	6277	1289	2024	9590	988	126064	%7.1
الإجمالي الكلي General total	735986	44485	780471	23983	2547	4800	31330	3654	749141	%4.0

ملاحظة: تم إضافة إعلانات المحكمة ابتداء من أغسطس 2021م.

Note: Declarations of court has been added from August 2021.