

Table (1)

Total number of received, considered, adjourned and decided non-penal cases in court of first instance and it's particles by type of case during April 2024.

إجمالي عدد القضايا غير الجزائية الواردة والمنظورة والمؤجلة والمفصول فيها بالمحكمة الكلية والمحاكم الجزئية حسب نوع القضية خلال شهر أبريل 2024م.

نسبة القضايا المفصول فيها إلى القضايا المنظورة Ratio of decided cases to considered cases	المتداول العام General current	القضايا المفصول فيها Decided cases						قضايا الإحالة Submission cases	القضايا المؤجلة Adjourned cases	القضايا المنظورة Considered cases		القضايا الواردة Received cases		نوع القضية Type of case
		النسبة الإجمالية Ratio to the total	الجملة Total	وقف Suspense	تجهيزي Provisional	قطعي Absolute	شطب Deletion			النسبة الإجمالية Ratio to the total	عدد القضايا No. of cases	النسبة الإجمالية Ratio to the total	عدد القضايا No. of cases	
%24.8	2876	%3.8	481	3	111	340	27	4	1456	%4.9	1941	%4.1	401	إدارية Administrative
%32.1	3124	%6.3	800	142	138	480	40	4	1691	%6.3	2495	%5.3	512	مدني كلي Totally civil
%41.0	3203	%10.7	1352	151	180	868	153	21	1924	%8.3	3297	%10.3	1006	إيجارات كلي Totally rent
%23.6	9153	%10.7	1353	119	444	683	107	8	4365	%14.5	5726	%6.9	669	عمالي كلي Totally labor
%36.1	831	%1.8	226	58	17	128	23	2	398	%1.6	626	%1.4	134	تجاري مدني جزئي حكومة Commercial semi civil of government
%32.8	15698	%28.8	3659	501	639	2314	205	19	7494	%28.3	11172	%25.5	2481	تجاري مدني جزئي Commercial semi civil
%23.6	5804	%6.6	841	94	188	503	56	23	2704	%9.0	3568	%8.5	826	تجاري مدني كلي حكومة Commercial totally civil of government
%31.2	11502	%14.3	1810	353	386	946	125	36	3959	%14.7	5805	%15.9	1549	تجاري كلي Totally commercial
%91.8	126	%0.7	90			89	1		8	%0.2	98	%1.2	120	الإعفاء من الرسوم Exception from fees
%59.5	1925	%4.3	544	42	3	411	88	7	364	%2.3	915	%5.9	575	النتظلمات Grievances
-		-								-		-		طعون انتخابية Election appeals
%32.2	370	%0.9	111	7	1	99	4	1	233	%0.9	345	%1.4	139	استئناف مستعجل Urgent appeal
%32.6	3459	%4.7	596	25	77	469	25		1231	%4.6	1827	%6.5	635	استئناف جزئي Semi appeal
%51.0	864	%1.0	128	15	51	52	10		123	%0.6	251	%0.6	62	إثبات حالة مستعجل إدارة الخبراء Proof urgent condition in expert department
%57.4	1222	%5.2	654	30	11	517	96	3	482	%2.9	1139	%5.8	566	مستعجل Urgent
%15.7	935	%0.4	47	6	11	15	15	2	250	%0.8	299	%0.6	63	البيوع Sales
%20.0	6	%0.01	1			1			4	%0.01	5	%0.01	1	إفلاس Bankruptcy
%32.1	61098	%100.0	12693	1546	2257	7915	975	130	26686	%100.0	39509	%100.0	9739	الإجمالي الكلي General total

Note: Urgent cases and totally rents include morning and evening circuits.

ملاحظة: قضايا مستعجل والإيجارات الكلية تشمل الدوائر الصباحية والمسائية.

Table (2)

Total number of received, considered, adjourned and decided non-penal cases in court of first instance by the court during April 2024.

جدول (2)
إجمالي عدد القضايا غير الجزائية الواردة والمنظورة والمؤجلة والمفصول فيها في المحكمة الكلية حسب المحكمة خلال شهر أبريل 2024م.

نسبة القضايا المفصول فيها إلى القضايا المنظورة Ratio of decided cases to considered cases	المعامل العام General current	القضايا المفصول فيها Decided cases						قضايا الإحالة Submission cases	القضايا المؤجلة Adjourned cases	القضايا المنظورة Considered cases		القضايا الواردة Received cases		المحكمة Court
		النسبة للإجمالي Ratio to the total	الجملة Total	وقف Suspense	تهددي Provisional	قطعي Absolute	شطب Deletion			النسبة للإجمالي Ratio to the total	عدد القضايا No. of cases	النسبة للإجمالي Ratio to the total	عدد القضايا No. of cases	
%30.6	43136	%62.3	7910	1051	1381	4914	564	105	17837	%65.4	25852	%65.8	6409	العاصمة Capital
%37.0	5131	%12.8	1627	194	287	1013	133	10	2766	%11.1	4403	%11.1	1078	حولي Hawalli
%31.8	5765	%9.7	1228	156	225	727	120	5	2630	%9.8	3863	%8.8	860	الفروانية Al-Farwaniya
%36.4	4652	%10.2	1300	102	258	839	101	4	2264	%9.0	3568	%9.6	931	الأحمدي Al-Ahmadi
%35.3	2313	%4.8	603	36	104	411	52	4	1099	%4.3	1706	%4.5	441	الجهراء Al-Jahraa
%21.4	101	%0.2	25	7	2	11	5	2	90	%0.3	117	%0.2	20	أسواق المال Capital markets
%32.1	61098	%100.0	12693	1546	2257	7915	975	130	26686	%100.0	39509	%100.0	9739	الإجمالي الكلي General total

شكل (1) إجمالي عدد القضايا غير الجزائية الواردة والمنظورة والمفصول فيها بالمحكمة الكلية حسب المحكمة خلال شهر أبريل 2024م

Chart (1) Total number of received, considered and decided non-penal cases in court of first instance by the court during April 2024

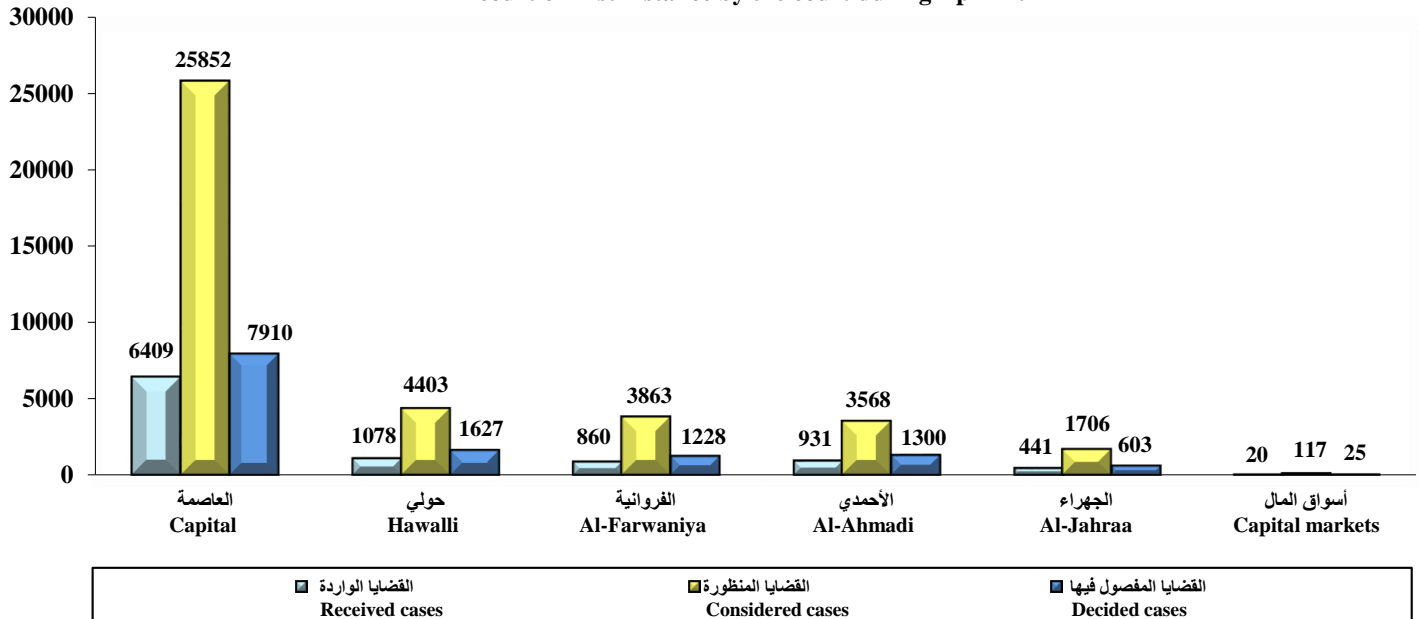


Table (3)
Number of non-penal cases in court of first instance
by the court and type of case during April 2024.

جدول (3)
عدد القضايا غير الجزائية في المحكمة الكلية حسب المحكمة
ونوع القضية خلال شهر أبريل 2024م.

First : Capital

أولاً : العاصمة

نسبة القضايا المفصول فيها إلى القضايا المنظورة Ratio of decided cases to considered cases	المداول العام General current	القضايا المفصول فيها Decided cases						قضايا الإحالة Submission cases	القضايا الموجبة Adjournd cases	القضايا المنظورة Considered cases		القضايا الواردة Received cases		نوع القضية Type of case
		النسبة للإجمالي Ratio to the total	الجملة Total	وقف Suspense	تمهيدى Provisional	قطعي Absolute	شطب Deletion			النسبة للإجمالي Ratio to the total	عدد القضايا No. of cases	النسبة للإجمالي Ratio to the total	عدد القضايا No. of cases	
%24.8	2867	%6.0	478	3	111	337	27	3	1446	%7.5	1927	%6.2	398	إدارية Administrative
%32.1	3124	%10.1	800	142	138	480	40	4	1691	%9.7	2495	%8.0	512	مدني كلي Totally civil
%41.4	551	%3.1	249	27	25	170	27	11	342	%2.3	602	%2.6	169	إيجارات كلي Totally rent
%22.6	4025	%6.8	538	58	169	279	32	1	1838	%9.2	2377	%3.7	235	عمالي كلي Totally labor
%36.1	831	%2.9	226	58	17	128	23	2	398	%2.4	626	%2.1	134	تجاري مدني جزئي حكومة Commercial semi civil of government
%30.6	8703	%21.7	1717	254	305	1067	91	14	3879	%21.7	5610	%18.3	1170	تجاري مدني جزني Commercial semi civil
%23.7	5718	%10.4	822	87	186	497	52	23	2626	%13.4	3471	%12.7	813	تجاري مدني كلي حكومة Commercial totally civil of government
%31.2	11502	%22.9	1810	353	386	946	125	36	3959	%22.5	5805	%24.2	1549	تجاري كلي Totally commercial
%91.8	126	%1.1	90			89	1		8	%0.4	98	%1.9	120	الإعفاء من الرسوم Exception from fees
%59.5	1925	%6.9	544	42	3	411	88	7	364	%3.5	915	%9.0	575	التظلمات Grievances
-		-								-		-		طعون انتخابية Election appeals
%28.9	232	%0.7	56	1		52	3	1	137	%0.8	194	%1.3	84	استئناف مستعجل Urgent appeal
%30.5	2107	%3.6	288	7	28	243	10		657	%3.7	945	%5.9	375	استئناف جزني Semi appeal
%50.5	484	%3.1	244	13	2	199	30	1	238	%1.9	483	%3.3	211	مستعجل Urgent
%15.7	935	%0.6	47	6	11	15	15	2	250	%1.2	299	%1.0	63	البيوع Sales
%20.0	6	%0.01	1			1			4	%0.02	5	%0.0	1	إفلاس Bankruptcy
%30.6	43136	%100.0	7910	1051	1381	4914	564	105	17837	%100.0	25852	%100.0	6409	الإجمالي Total

Note: Urgent cases include morning and evening circuits.

ملاحظة: قضايا مستعجل تشمل الدوائر الصباحية والمسائية.

Second : Hawalli court

ثانياً : محكمة حولي

نسبة القضايا المفصول فيها إلى القضايا المنظورة Ratio of decided cases to considered cases	المتداول العام General current	القضايا المفصول فيها Decided cases						قضايا الإحالة Submission cases	القضايا المؤجلة Adjourned cases	القضايا المنظورة Considered cases		القضايا الواردة Received cases		نوع القضية Type of case
		النسبة للإجمالي Ratio to the total	الجملة Total	وقف Suspense	تمهيدي Provisional	قطعي Absolute	شطب Deletion			النسبة للإجمالي Ratio to the total	عدد القضايا No. of cases	النسبة للإجمالي Ratio to the total	عدد القضايا No. of cases	
%41.4	1179	%33.2	540	63	84	339	54	6	757	%29.6	1303	%37.5	404	إيجارات كلي Totally rent
%23.8	1339	%11.4	185	17	71	71	26	2	590	%17.6	777	%9.2	99	عمالي كلي Totally labor
%35.5	1966	%40.4	658	101	125	399	33	2	1193	%42.1	1853	%35.2	379	تجاري مدني جزئي Commercial semi civil
%46.3	39	%1.2	19	2		16	1		22	%0.9	41	%1.4	15	استئناف مستعجل Urgent appeal
%37.9	366	%5.3	86	6	4	72	4		141	%5.2	227	%7.4	80	استئناف جزئي Semi appeal
%68.8	242	%8.5	139	5	3	116	15		63	%4.6	202	%9.4	101	مستعجل Urgent
-		-								-		-		إفلاس Bankruptcy
%37.0	5131	%100.0	1627	194	287	1013	133	10	2766	%100.0	4403	%100.0	1078	الإجمالي Total

Note: Totally rent include morning and evening circuits.

ملاحظة: قضايا إيجارات كلي تشمل الدوائر الصباحية والمسائية .

Third : Al-Farwaniya court

ثالثاً : محكمة الفروانية

نسبة القضايا المفصول فيها إلى القضايا المنظورة Ratio of decided cases to considered cases	المتداول العام General current	القضايا المفصول فيها Decided cases						قضايا الإحالة Submission cases	القضايا المؤجلة Adjourned cases	القضايا المنظورة Considered cases		القضايا الواردة Received cases		نوع القضية Type of case
		النسبة للإجمالي Ratio to the total	الجملة Total	وقف Suspense	تمهيدي Provisional	قطعي Absolute	شطب Deletion			النسبة للإجمالي Ratio to the total	عدد القضايا No. of cases	النسبة للإجمالي Ratio to the total	عدد القضايا No. of cases	
%38.5	719	%19.8	243	41	29	134	39	2	386	%16.3	631	%19.9	171	إيجارات كلي Totally rent
%20.3	1708	%16.6	204	16	58	102	28	2	801	%26.1	1007	%12.9	111	عمالي كلي Totally labor
%31.4	1857	%38.4	472	68	70	308	26	1	1028	%38.9	1501	%39.3	338	تجاري مدني جزئي Commercial semi civil
-		-								-		-		طعون انتخابية Election appeals
%35.3	43	%1.5	18	3		15			33	%1.3	51	%1.9	16	استئناف مستعجل Urgent appeal
%30.9	423	%6.5	80	7	15	56	2		179	%6.7	259	%8.4	72	استئناف جزئي Semi appeal
%51.0	864	%10.4	128	15	51	52	10		123	%6.5	251	%7.2	62	اثبات حالة مستعجل في إدارة الخبراء Proof urgent condition in Expert department
%50.9	151	%6.8	83	6	2	60	15		80	%4.2	163	%10.5	90	مستعجل Urgent
%31.8	5765	%100.0	1228	156	225	727	120	5	2630	%100.0	3863	%100.0	860	الإجمالي Total

Fourth : Al-Ahmadi court

رابعاً : محكمة الأحمدى

نسبة القضايا المفصول فيها إلى القضايا المنظورة Ratio of decided cases to considered cases	المتداول العام General current	القضايا المفصول فيها Decided cases						قضايا الإحالة Submission cases	القضايا الموجبة Adjournd cases	القضايا المنظورة Considered cases		القضايا الواردة Received cases		نوع القضية Type of case
		النسبة للإجمالي Ratio to the total	الجملة Total	وقف Suspense	تهددي Provisional	قطعي Absolute	شطب Deletion			النسبة للإجمالي Ratio to the total	عدد القضايا No. of cases	النسبة للإجمالي Ratio to the total	عدد القضايا No. of cases	
%39.7	646	%19.5	254	18	37	173	26	2	384	%17.9	640	%23.6	220	إيجارات كلي Totally rent
%28.7	1576	%24.8	323	15	113	179	16		804	%31.6	1127	%19.2	179	عمالي كلي Totally labor
%37.0	1897	%38.2	497	61	82	322	32	1	844	%37.6	1342	%38.1	355	تجاري مدني جزني Commercial semi civil
-		-								-		-		طعون انتخابية Election appeals
%28.6	30	%0.6	8	1	1	6			20	%0.8	28	%1.6	15	استئناف مستعجل Urgent appeal
%39.9	234	%7.0	91	2	21	64	4		137	%6.4	228	%6.4	60	استئناف جزني Semi appeal
%62.6	269	%9.8	127	5	4	95	23	1	75	%5.7	203	%11.0	102	مستعجل Urgent
%36.4	4652	%100.0	1300	102	258	839	101	4	2264	%100.0	3568	%100.0	931	الإجمالي Total

Fifth : Al-Jahraa court

خامساً : محكمة الجهراء

نسبة القضايا المفصول فيها إلى القضايا المنظورة Ratio of decided cases to considered cases	المتداول العام General current	القضايا المفصول فيها Decided cases						قضايا الإحالة Submission cases	القضايا الموجبة Adjournd cases	القضايا المنظورة Considered cases		القضايا الواردة Received cases		نوع القضية Type of case
		النسبة للإجمالي Ratio to the total	الجملة Total	وقف Suspense	تهددي Provisional	قطعي Absolute	شطب Deletion			النسبة للإجمالي Ratio to the total	عدد القضايا No. of cases	النسبة للإجمالي Ratio to the total	عدد القضايا No. of cases	
%54.5	108	%10.9	66	2	5	52	7		55	%7.1	121	%9.5	42	إيجارات كلي Totally rent
%23.5	505	%17.1	103	13	33	52	5	3	332	%25.7	438	%10.2	45	عمالي كلي Totally labor
%36.4	1275	%52.2	315	17	57	218	23	1	550	%50.8	866	%54.2	239	تجاري مدني جزني Commercial semi civil
-		-								-		-		طعون انتخابية Election appeals
%32.3	26	%1.7	10			10			21	%1.8	31	%2.0	9	استئناف مستعجل Urgent appeal
%30.4	329	%8.5	51	3	9	34	5		117	%9.8	168	%10.9	48	استئناف جزني Semi appeal
%70.7	70	%9.6	58	1		45	12		24	%4.8	82	%13.2	58	مستعجل Urgent
%35.3	2313	%100.0	603	36	104	411	52	4	1099	%100.0	1706	%100.0	441	الإجمالي Total

نسبة القضايا المفصول فيها إلى القضايا المنظورة Ratio of decided cases to considered cases	المتداول العام General current	القضايا المفصول فيها Decided cases						قضايا الإحالة Submission cases	القضايا المؤجلة Adjourned cases	القضايا المنظورة Considered cases		القضايا الواردة Received cases		نوع القضية Type of case
		النسبة الإجمالية Ratio to the total	الجملة Total	وقف Suspense	تجهيدي Provisional	قطعي Absolute	شطب Deletion			النسبة الإجمالية Ratio to the total	عدد القضايا No. of cases	النسبة الإجمالية Ratio to the total	عدد القضايا No. of cases	
%21.4	9	%12.0	3			3		1	10	%12.0	14	%15.0	3	إدارية Administrative
%19.6	86	%76.0	19	7	2	6	4		78	%82.9	97	%65.0	13	تجاري مدني كلي حكومة Commercial totally civil of government
%50.0	6	%12.0	3			2	1	1	2	%5.1	6	%20.0	4	مستعجل Urgent
%21.4	101	%100.0	25	7	2	11	5	2	90	%100.0	117	%100.0	20	الإجمالي Total

Table (4)

Number of received and decided performance orders cases in court of first instance and particle courts during April 2024.

الإجمالي Total	نوع الإجراء Type of procedure					نوع القضية Type of case	المحكمة Court
	أمر منع سفر Ordered of prevention of travel	أمر حجز تحفظي Impounded order	أمر على عريضه Ordered on a petition	أمر أداء جزئي Semi performance order	أمر أداء كلي Totally performance order		
4146	26	22	69	3857	172	القضايا الواردة Received cases	العاصمة Capital
5548	26	18	69	4923	512	القضايا المفصول فيها Decided cases	
108				86	22	القضايا الواردة Received cases	حولي Hawalli
69				50	19	القضايا المفصول فيها Decided cases	
121				102	19	القضايا الواردة Received cases	الفروانية Al-Farwaniya
95				77	18	القضايا المفصول فيها Decided cases	
122				101	21	القضايا الواردة Received cases	الأحمدي Al-Ahmadi
94				77	17	القضايا المفصول فيها Decided cases	
138				130	8	القضايا الواردة Received cases	الجهراء Al-Jahraa
94				88	6	القضايا المفصول فيها Decided cases	
4635	26	22	69	4276	242	القضايا الواردة Received cases	الإجمالي Total
5900	26	18	69	5215	572	القضايا المفصول فيها Decided cases	

Table (5)

Number of received, considered and decided non-penal cases in court of first instance by the court during April 2024 in comparisons with the same month from the last year.

جدول (5)

عدد القضايا غير الجزائية الواردة والمنظورة والمفصول فيها بالمحكمة الكلية حسب المحكمة خلال شهر أبريل 2024 مقارناً بنفس الشهر من العام السابق.

القضايا المفصول فيها Decided cases			القضايا المنظورة Considered cases			القضايا الواردة Received cases			المحكمة Court
نسبة التغير Change ratio	أبريل 2023 April 2023	أبريل 2024 April 2024	نسبة التغير Change ratio	أبريل 2023 April 2023	أبريل 2024 April 2024	نسبة التغير Change ratio	أبريل 2023 April 2023	أبريل 2024 April 2024	
%7.5	7359	7910	%10.5	23405	25852	%7.0-	6888	6409	العاصمة Capital
%6.8	1524	1627	%14.5	3847	4403	%9.6	984	1078	حولي Hawalli
%1.0-	1240	1228	%8.3	3567	3863	%13.6-	995	860	الفروانية Al-Farwaniya
%0.8	1290	1300	%10.0	3244	3568	%3.3	901	931	الأحمدي Al-Ahmadi
%45.0	416	603	%43.4	1190	1706	%10.8	398	441	الجهراء Al-Jahraa
%0.0	25	25	%67.1	70	117	%5.3	19	20	أسواق المال Capital markets
%7.1	11854	12693	%11.9	35323	39509	%4.4-	10185	9739	الإجمالي Total

شكل (2) عدد القضايا غير الجزائية الواردة والمنظورة والمفصول فيها بالمحكمة الكلية حسب المحكمة خلال شهر أبريل 2024 مقارناً بنفس الشهر من العام السابق

Chart (2) Number of received, considered and decided non-penal cases in court of first instance by the court during April 2024 in comparisons with the same month from the last year

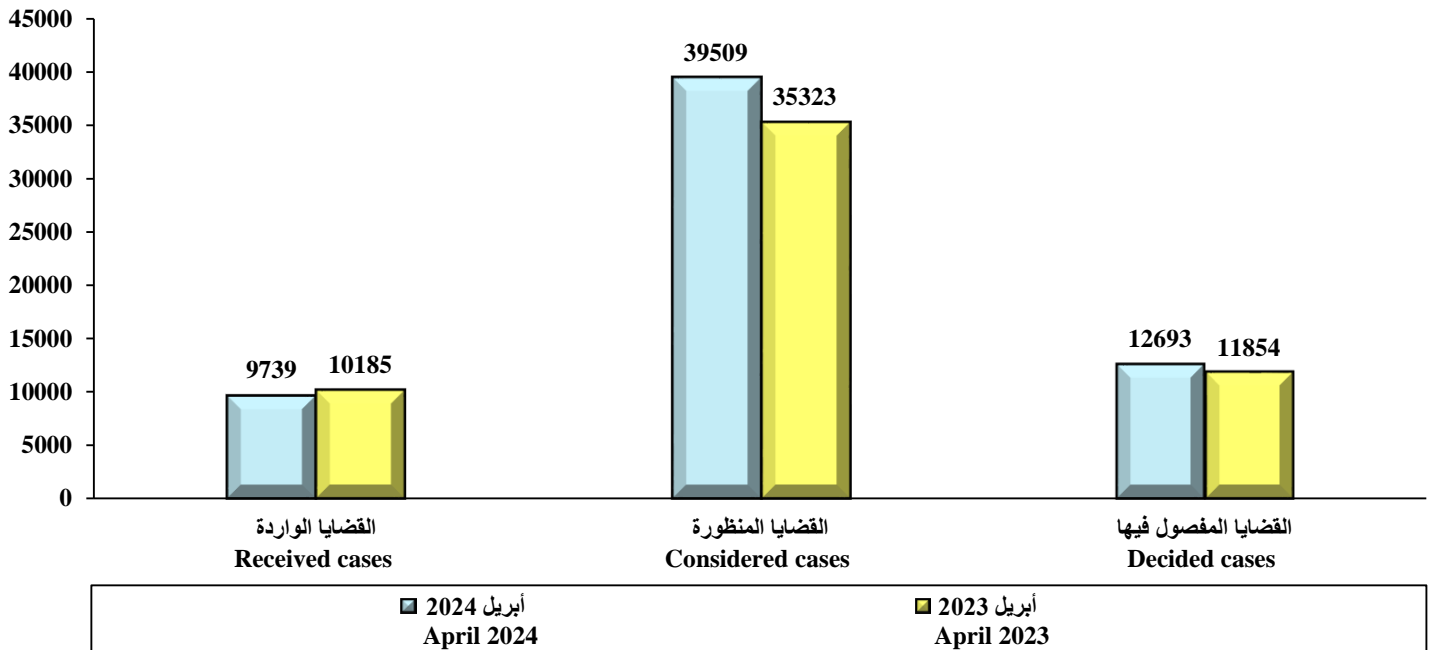


Table (6)

Number of received, considered, adjourned and decided penal cases for felonies departments and misdemeanors in court of first instance by type of case during April 2024.

جدول (6)

عدد القضايا الجزائية الواردة والمنظورة والمؤجلة والمفصول فيها لدوائر الجنايات والجنح بالمحكمة الكلية حسب نوع القضية خلال شهر أبريل 2024م.

نسبة القضايا المفصول فيها إلى القضايا المنظورة Ratio of decided cases to considered cases	المتداول العام General current	القضايا المفصول فيها Decided cases				قضايا الإحالة Submission cases	القضايا المؤجلة Adjourned cases	القضايا المنظورة Considered cases	القضايا الواردة Received cases	نوع القضية Type of case
		الجملة Total	وقف Suspense	تجهدي Provisional	قطعي Absolute					
%28.1	2126	352		3	349		902	1254	493	الجنايات Felonies
%16.1	186236	1894			1894		9866	11760	3033	الجنح المستأنفة Appealed misdemeanors
%50.9	262	112			112		108	220	145	تظلمات الجنح Grievances of misdemeanors
%49.2		753			753		779	1532	450	جنح مرور Traffic misdemeanors
%61.8	693	512			512	1	316	829	512	جنح جوازات Passports misdemeanors
%31.7	1855	541			541	1	1166	1708	407	جنح شؤون Affairs misdemeanors
%14.3	74291	1621		7	1614	1	9747	11369	1320	جنح ومخالفات بلدية Municipality misdemeanors and infractions
%34.9	5309	1446	1	7	1438		2699	4145	1168	جنح عادية Ordinary misdemeanors
%42.2	690	269		6	263		368	637	238	جنح Misdemeanors
%40.9	7232	603		4	599		873	1476	555	جنح تجارة Trade misdemeanors
%31.7	8752	198			198	1	425	624	209	جنح تقنية معلومات Informations technology misdemeanors
%55.6	5176	160			160		128	288	182	جنح أحداث Juveniles misdemeanors
%94.7	231	54	15		39		3	57	52	جنح أحداث مستأنفة Juveniles appealed misdemeanors
%40.5	532	115		1	114		169	284	77	جنح مفوضة Commissioner misdemeanors
%23.9	293385	8630	16	28	8586	4	27549	36183	8841	الإجمالي الكلي General total

Notes:

- Felonies cases and appealed misdemeanors include morning and evening departments.
- Ordinary misdemeanors includes all cases from Capital, Al-Ahmadi, Hawalli and Al-Jahraa courts.
- Penal orders for special misdemeanors has been added to ordinary misdemeanors starting from May 2023.

ملاحظات:

- قضايا الجنايات والجنح المستأنفة تشمل الدوائر الصباحية والمسائية .
- تشمل قضايا الجنح العادية كل من قضايا محاكم العاصمة والأحمدي وحولي والجهراء.
- تم ضم أوامر جزائية لجنح خاصة إلى قضايا جنح عادية ابتداءً من شهر مايو 2023م.

Table (7)

Total number of received, considered, adjourned and decided penal cases in court of first instance by type of case during April 2024.

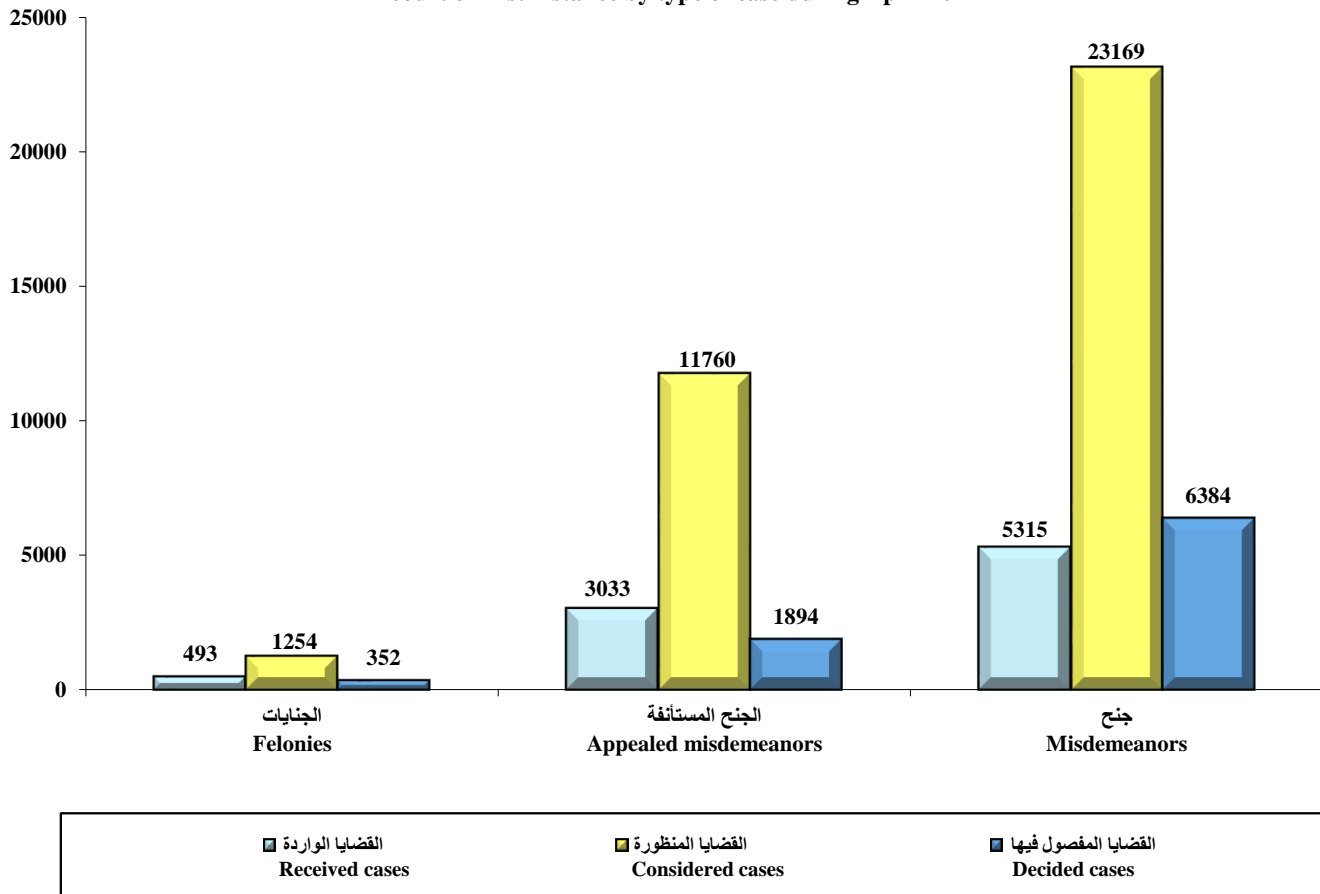
جدول (7)

إجمالي عدد القضايا الجزائية الواردة والمنظورة والمؤجلة والمفصول فيها بالمحكمة الكلية حسب نوع القضية خلال شهر أبريل 2024م.

نسبة القضايا المفصول فيها إلى القضايا المنظورة Ratio of decided cases to considered cases	المتداول العام General current	القضايا المفصول فيها Decided cases		القضايا المؤجلة Adjourned cases	القضايا المنظورة Considered cases		القضايا الواردة Received cases		نوع القضية Type of case
		النسبة للإجمالي Ratio to the total	عدد القضايا No. of cases		النسبة للإجمالي Ratio to the total	عدد القضايا No. of cases	النسبة للإجمالي Ratio to the total	عدد القضايا No. of cases	
%28.1	2126	%4.1	352	902	%3.5	1254	%5.6	493	الجنايات Felonies
%16.1	186236	%21.9	1894	9866	%32.5	11760	%34.3	3033	الجنح المستأنفة Appealed misdemeanors
%27.6	105023	%74.0	6384	16781	%64.0	23169	%60.1	5315	جنح Misdemeanors
%23.9	293385	%100.0	8630	27549	%100.0	36183	%100.0	8841	الإجمالي الكلي General total

شكل (3) إجمالي عدد القضايا الجزائية الواردة والمنظورة والمفصول فيها بالمحكمة الكلية حسب نوع القضية خلال شهر أبريل 2024م

Chart (3) Total number of received, considered and decided penal cases in court of first instance by type of case during April 2024



جدول (8) عدد القضايا الجزائية الواردة والمنظورة والمفصول فيها

Number of received, considered and decided penal cases in felonies and misdemeanors departments in court of first instance by type of case during April 2024 in comparisons with the same month from the last year.

لدوائر الجنايات والجنح بالمحكمة الكلية حسب نوع القضية خلال شهر أبريل 2024م مقارناً بنفس الشهر من العام السابق.

القضايا المفصول فيها Decided cases			القضايا المنظورة Considered cases			القضايا الواردة Received cases			نوع القضية Type of case
نسبة التغير Change ratio	أبريل 2023 April 2023	أبريل 2024 April 2024	نسبة التغير Change ratio	أبريل 2023 April 2023	أبريل 2024 April 2024	نسبة التغير Change ratio	أبريل 2023 April 2023	أبريل 2024 April 2024	
%6.3	331	352	%54.1	814	1254	%60.1	308	493	الجنايات Felonies
%45.0	1306	1894	%52.9	7689	11760	%2.3	2966	3033	الجنح المستأنفة Appealed misdemeanors
%119.6	51	112	%168.3	82	220	%130.2	63	145	تظلمات الجنح Grievances of misdemeanors
%19.3	631	753	%18.7	1291	1532	%405.6	89	450	جنح مرور Traffic misdemeanors
%50.7-	1039	512	%43.0-	1454	829	%53.5-	1101	512	جنح جوازات Passports misdemeanors
%218.2	170	541	%259.6	475	1708	%3291.7	12	407	جنح شؤون Affairs misdemeanors
%11.2-	1825	1621	%20.2	9455	11369	%16.9-	1588	1320	جنح ومخالفات بلدية Municipality misdemeanors and infractions
%9.0-	1589	1446	%11.1-	4663	4145	%18.8-	1439	1168	جنح عادية Ordinary misdemeanors
%38.7	194	269	%46.8	434	637	%17.8	202	238	جنح Misdemeanors
%1.7	593	603	%7.3	1376	1476	%2.5-	569	555	جنح تجارة Trade misdemeanors
%11.2	178	198	%59.2	392	624	%12.6-	239	209	جنح تقنية معلومات Informations technology misdemeanors
%2.4-	164	160	%46.9	196	288	%14.5	159	182	جنح أحداث Juveniles misdemeanors
%92.9	28	54	%103.6	28	57	%40.5	37	52	جنح أحداث مستأنفة Juveniles appealed misdemeanors
%64.3	70	115	%79.7	158	284	%92.5	40	77	جنح مفوضة Commissioner misdemeanors
%5.6	8169	8630	%26.9	28507	36183	%0.3	8812	8841	الإجمالي الكلي General total

جنح
Misdemeanors

Notes:

- Felonies cases and appealed misdemeanors include morning and evening departments.
- Ordinary misdemeanors includes all cases from Capital, Al-Ahmadi, Hawalli and Al-Jahraa courts.
- Penal orders for special misdemeanors has been added to ordinary misdemeanors starting from May 2023.

ملاحظات:

- قضايا الجنايات والجنح المستأنفة تشمل الدوائر الصباحية والمسائية .
- تشمل قضايا الجنح العادية كل من قضايا محاكم العاصمة والأحمدي وحولي والجبراء.
- تم ضم أوامر جزائية لجنح خاصة إلى قضايا جنح عادية ابتداء من شهر مايو 2023م.

شكل (4) إجمالي عدد القضايا الجزائية الواردة والمنظورة والمفصول فيها لدوائر الجنايات والجنح بالمحكمة الكلية خلال شهر أبريل 2024م مقارناً بنفس الشهر من العام السابق

Chart (4) Total number of received, considered and decided penal cases in felonies and misdemeanors departments in court of first instance during April 2024 in comparisons with the same month from the last year

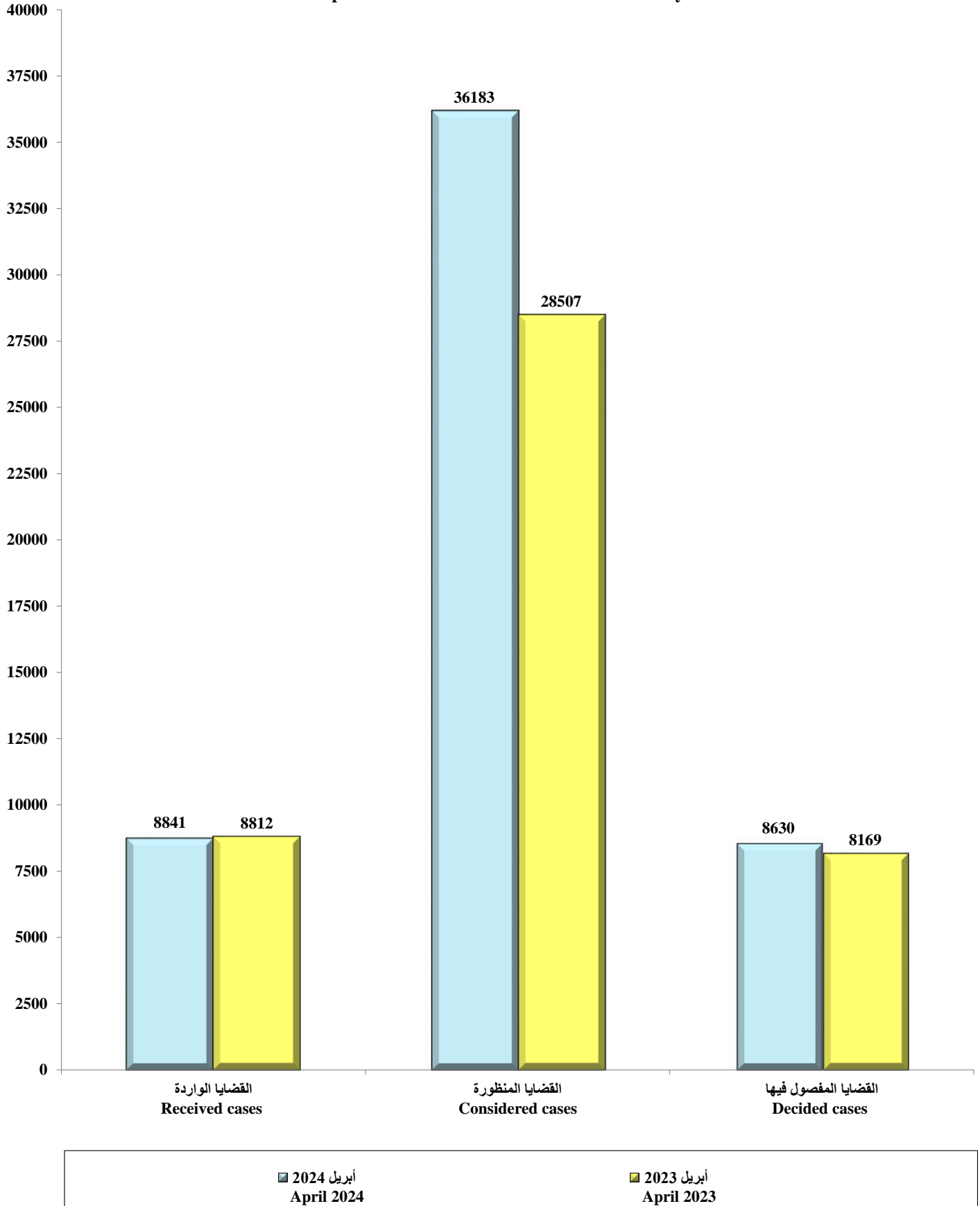


Table (9)

Total number of received, considered, decided and adjourned cases (penal and non-penal) in court of first instance during April 2024.

جدول (9)

إجمالي عدد القضايا الجزائية وغير الجزائية الواردة والمنظورة والمفصول فيها والمحكمة الكلية خلال شهر أبريل 2024م.

نسبة القضايا المفصول فيها إلى القضايا المنظورة Ratio of decided cases to considered cases	المتداول العام General current	القضايا المفصول فيها Decided cases					قضايا الإحالة Submission cases	القضايا الموجلة Adjourned cases	القضايا المنظورة Considered cases	القضايا الواردة Received cases	نوع القضية Type of cases
		الجملة Total	وقف Suspense	تمهيدي Provisional	قطعي Absolute	شطب Deletion					
%32.1	61098	12693	1546	2257	7915	975	130	26686	39509	9739	غير الجزائية Non penal
%100.0		5900			5900				5900	4635	أوامر الأداء Performance orders
%40.9	61098	18593	1546	2257	13815	975	130	26686	45409	14374	اجمالي القضايا غير الجزائية General total of non-penal cases
%23.9	293385	8630	16	28	8586		4	27549	36183	8841	الجزائية Penal
%33.4	354483	27223	1562	2285	22401	975	134	54235	81592	23215	الإجمالي الكلي للمحكمة الكلية General total of court of first instance

شكل (5) إجمالي عدد القضايا (الجزائية وغير الجزائية) الواردة والمنظورة والمفصول فيها بالمحكمة الكلية خلال شهر أبريل 2024م

Chart (5) Total number of (penal and non-penal) received, considered and decided cases in court of first instance during April 2024

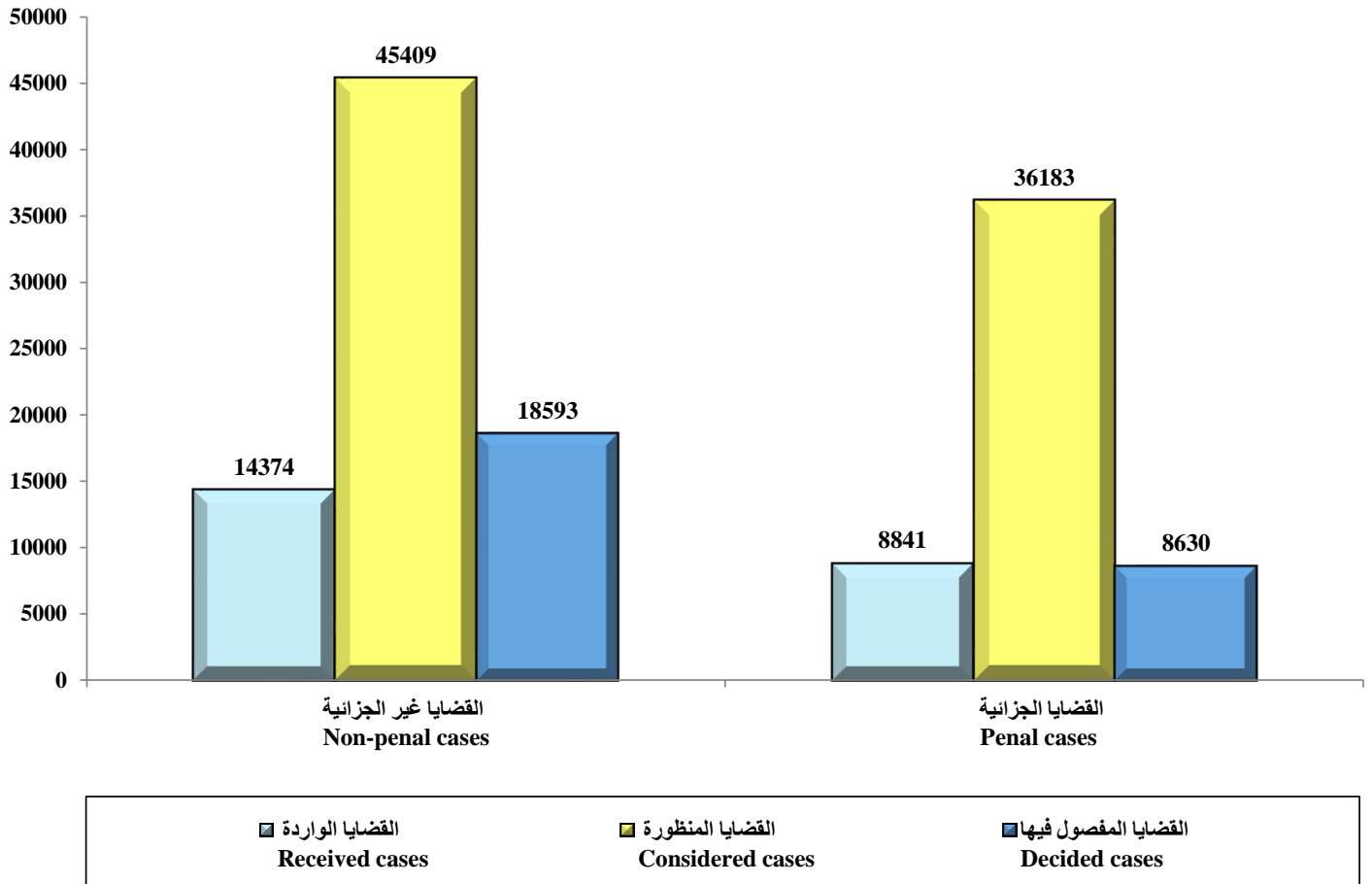


Table (10)

جدول (10)

Total number of received and accomplished declarations in declaration section in court of first instance by the court during April 2024.

إجمالي عدد الإعلانات الواردة والمنجزة في قسم الإعلان بالمحكمة الكلية حسب المحكمة خلال شهر أبريل 2024م.

نسبة الإعلانات المنجزة إلى الواردة Ratio of accomplished declarations to received	إجمالي الإعلانات المتبقية Total of remainder of declarations	الإعلانات المنجزة accomplished declarations				الإعلانات الواردة received declarations				نوع الإجراء Type of محكمة Court
		إجمالي الإعلانات المنجزة Total of accomplished declarations	أعيد Repeated	بلغ عن طريق مخفر Reported through the station	بلغ Reported	إجمالي الإعلانات الواردة Total of received declarations	إعلانات لم تتم الإفادة فيها Declarations without benefits	الإعلانات الجديدة New decralations	الإعلانات المرحلة من فترة سابقة Declarations from the previous period	
%1.9	617870	11969	1173	307	10489	629839	1405	16742	611692	العاصمة Capital
%1.7	97492	1694	179	239	1276	99186	694	4076	94416	حولي Hawalli
%5.1	44879	2415	520	112	1783	47294	248	3187	43859	الأحمدي Al-Ahmadi
%4.3	24486	1091	182	100	809	25577	86	1678	23813	الجهراء Al-Jahraa
%2.8	233341	6808	1256	710	4842	240149	1043	13707	225399	الفروانية Al-Farwaniya
%2.3	1018068	23977	3310	1468	19199	1042045	3476	39390	999179	الإجمالي الكلي General total

التحليل الإحصائي لقضايا المحكمة الكلية

أولاً: عدد القضايا غير الجزائية الواردة والمنظورة والمفصول فيها موزعة حسب نوع القضية

ونسبة الإنجاز خلال شهر أبريل 2024م:

يتضح من جدول (1) ما يلي:

1. القضايا الواردة:

- بلغ عدد القضايا الواردة 9739 قضية خلال هذا الشهر.
- تشكل قضايا تجاري مدني جزئي العدد الأكبر من إجمالي عدد القضايا الواردة حيث بلغت نسبتها 25.5%، بينما تشكل قضايا الإفلاس أقل القضايا عدداً بنسبة 0.01%.

2. القضايا المنظورة:

- بلغ عدد القضايا المنظورة 39509 قضايا خلال هذا الشهر.
- تشكل قضايا تجاري مدني جزئي العدد الأكبر من إجمالي عدد القضايا المنظورة حيث بلغت نسبتها 28.3%، بينما تشكل قضايا الإفلاس أقل القضايا عدداً بنسبة 0.01%.

3. القضايا المفصول فيها:

- بلغ عدد القضايا المفصول فيها 12693 قضية خلال هذا الشهر.
- تشكل قضايا تجاري مدني جزئي العدد الأكبر من إجمالي عدد القضايا المفصول فيها حيث بلغت نسبتها 28.8%، بينما تشكل قضايا الإفلاس أقل القضايا عدداً بنسبة 0.01%.

4. نسبة الإنجاز:

- بلغت نسبة الإنجاز الإجمالية للقضايا 32.1% خلال هذا الشهر.
- جاءت أعلى نسبة إنجاز في قضايا الإعفاء من الرسوم بنسبة 91.8%، بينما جاءت أقل نسبة إنجاز في قضايا البيوع بنسبة 15.7%.

ثانياً: عدد القضايا غير الجزائية الواردة والمنظورة والمفصول فيها موزعة حسب المحكمة ونسبة**الإنجاز خلال شهر أبريل 2024م:****يتضح من جدول (2) ما يلي:****1. القضايا الواردة:**

- تشكل القضايا الواردة بمحكمة العاصمة العدد الأكبر من إجمالي عدد القضايا بالمحاكم المختلفة حيث بلغت نسبتها 65.8%، ثم محكمة حولي بنسبة 11.1%، تليها محكمتي الفروانية والأحمدي بنسبة 9.6% و 8.8% على الترتيب، ثم محكمة الجهراء بنسبة 4.5%، وأخيراً محكمة أسواق المال بنسبة 0.2%.

2. القضايا المنظورة:

- تشكل القضايا المنظورة بمحكمة العاصمة العدد الأكبر من إجمالي عدد القضايا بالمحاكم المختلفة حيث بلغت نسبتها 65.4%، ثم محكمة حولي بنسبة 11.1%، تليها محكمتي الفروانية والأحمدي بنسبة 9.8% و 9.0% على الترتيب، ثم محكمة الجهراء بنسبة 4.3%، وأخيراً محكمة أسواق المال بنسبة 0.3%.

3. القضايا المفصول فيها:

- تشكل القضايا المفصول فيها بمحكمة العاصمة العدد الأكبر من إجمالي عدد القضايا بالمحاكم المختلفة حيث بلغت نسبتها 62.3%، ثم محكمة حولي بنسبة 12.8%، تليها محكمتي الأحمدي والفروانية بنسبة 10.2% و 9.7% على الترتيب، ثم محكمة الجهراء بنسبة 4.8%، وأخيراً محكمة أسواق المال بنسبة 0.2%.

4. نسبة الإنجاز:

- بلغت نسبة الإنجاز الإجمالية للقضايا غير الجزائية في المحكمة الكلية 32.1%، حيث جاءت محكمة حولي بأعلى نسبة إنجاز بلغت 37.0%، تليها محكمتي الأحمدية والجهراء بنسبة 36.4% و 35.3% على الترتيب، تليهما محكمتي الفروانية والعاصمة بنسبة 31.8% و 30.6% على الترتيب، وأخيراً محكمة أسواق المال بنسبة 21.4%.

ثالثاً: تحليل مقارن للقضايا غير الجزائية بالمحاكم المختلفة في أبريل 2024م مقارناً بنفس الشهر**من العام السابق:****يتضح من جدول (5) ما يلي:****1. القضايا الواردة:**

- انخفض إجمالي عدد القضايا الواردة خلال هذا الشهر عن نظيره من العام السابق بنسبة تغير بلغت 4.4%، وذلك بسبب انخفاض عدد القضايا في بعض المحاكم، حيث جاء أكثرها انخفاضاً في عدد قضايا محكمة الفروانية بنسبة 13.6%، كذلك محكمة العاصمة بنسبة 7.0%.

- بينما جاء الارتفاع في عدد القضايا الواردة في محكمة الجهراء بنسبة 10.8%، تليها محكمة حولي بنسبة 9.6%، ثم محكمة أسواق المال بنسبة 5.3%، وأخيراً محكمة الأحمدية بنسبة 3.3%.

2. القضايا المنظورة:

- ارتفع إجمالي عدد القضايا المنظورة خلال هذا الشهر عن نظيره من العام السابق بنسبة تغير بلغت 11.9%، وذلك بسبب ارتفاع عدد القضايا في جميع المحاكم، حيث جاء أكثرها ارتفاعاً في عدد قضايا محكمة أسواق المال بنسبة 67.1%، ثم محكمة الجهراء بنسبة 43.4%، ثم محكمة حولي بنسبة 14.5%، تليها محكمتي العاصمة والأحمدية بنسبة 10.5% و 10.0% على الترتيب، وأخيراً محكمة الفروانية بنسبة 8.3%.

3. القضايا المفصول فيها:

- ارتفع إجمالي عدد القضايا المفصول فيها خلال هذا الشهر عن نظيره من العام السابق بنسبة تغير بلغت 7.1%، وذلك بسبب ارتفاع عدد القضايا في بعض المحاكم، حيث جاء أكثر ارتفاع في عدد قضايا محكمة الجهراء بنسبة 45.0%، ثم محكمتي العاصمة وحولي بنسبة 7.5% و 6.8% على الترتيب، وأخيراً محكمة الأحمدى بنسبة 0.8%.
- بينما جاء الانخفاض فقط في عدد القضايا المفصول فيها بمحكمة الفروانية بنسبة 1.0%.
- لا توجد نسبة تغير لمحكمة أسواق المال لتساوي عدد القضايا المفصول فيها خلال هذا الشهر عن الشهر المناظر له من العام السابق.

رابعاً: عدد القضايا الجزائية الواردة والمنظورة والمفصول فيها موزعة حسب نوع القضية ونسبة الإنجاز خلال شهر أبريل 2024م:

يتضح من جدول (7) ما يلي:**1. القضايا الواردة:**

- بلغ عدد القضايا الواردة 8841 قضية خلال هذا الشهر.
- تشكل قضايا الجرح العدد الأكبر من إجمالي عدد القضايا الجزائية الواردة بنسبة 60.1%، ثم قضايا الجرح المستأنفة بنسبة 34.3%، وأخيراً قضايا الجنايات بنسبة 5.6%.

2. القضايا المنظورة:

- بلغ عدد القضايا المنظورة 36183 قضية خلال هذا الشهر.
- تشكل قضايا الجرح العدد الأكبر من إجمالي عدد القضايا المنظورة بنسبة 64.0%، ثم قضايا الجرح المستأنفة بنسبة 32.5%، وأخيراً قضايا الجنايات بنسبة 3.5%.

3. القضايا المفصول فيها:

- بلغ عدد القضايا المفصول فيها 8630 قضية خلال هذا الشهر.
- تشكل قضايا الجرح العدد الأكبر من إجمالي عدد القضايا المفصول فيها بنسبة 74.0%، ثم قضايا الجرح المستأنفة بنسبة 21.9%، وأخيراً قضايا الجنايات بنسبة 4.1%.

4. نسبة الإنجاز:

- بلغت نسبة الإنجاز الإجمالية للقضايا الجزائية في المحكمة الكلية 23.9%.
- جاءت قضايا الجنايات بأعلى نسبة إنجاز بلغت 28.1%، تليها قضايا الجرح بنسبة 27.6%، وأخيراً قضايا الجرح المستأنفة بنسبة 16.1% خلال هذا الشهر.

خامساً: تحليل مقارن للقضايا الجزائية الواردة والمنظورة والمفصول فيها خلال شهر أبريل 2024م**مقارناً بنفس الشهر من العام السابق:****يتضح من جدول (8) ما يلي:****1. القضايا الواردة:**

- ارتفع إجمالي عدد القضايا الجزائية الواردة خلال هذا الشهر عن نظيره من العام السابق بنسبة تغير بلغت 0.3%، وذلك بسبب ارتفاع عدد بعض القضايا في شهر أبريل 2024م عن أبريل 2023م، حيث جاء أكثرها ارتفاعاً في قضايا جرح الشؤون بنسبة 3291.7%، بينما جاء أكثرها انخفاضاً في قضايا جرح الجوازات بنسبة 53.5%.

4. القضايا المنظورة:

- ارتفع إجمالي عدد القضايا الجزائية المنظورة خلال هذا الشهر عن نظيره من العام السابق بنسبة تغير بلغت 26.9%، وذلك بسبب ارتفاع عدد بعض القضايا في شهر أبريل 2024م عن أبريل 2023م، حيث جاء أكثرها ارتفاعاً في قضايا جنح الشؤون بنسبة 259.6%، بينما جاء أكثرها انخفاضاً في قضايا جنح الجوازات بنسبة 43.0%.

5. القضايا المفصول فيها:

- ارتفع إجمالي عدد القضايا الجزائية المفصول فيها خلال هذا الشهر عن نظيره من العام السابق بنسبة تغير بلغت 5.6%، وذلك بسبب ارتفاع عدد بعض القضايا في شهر أبريل 2024م عن أبريل 2023م، حيث جاء أكثرها ارتفاعاً في عدد قضايا جنح الشؤون بنسبة 218.2%، بينما جاء أكثرها انخفاضاً في قضايا جنح الجوازات بنسبة 50.7%.