

Table (1)

Total number of received, considered, adjourned and decided non-penal cases in court of first instance and it's particles by type of case during the first quarter of 2024.

جدول (1)
إجمالي عدد القضايا غير الجزائية الواردة والمنظورة والمؤجلة والمفصول فيها بالمحكمة الكلية والمحاكم الجزئية حسب نوع القضية خلال الربع الأول من عام 2024م.

نسبة القضايا المفصول فيها إلى القضايا المنظورة Ratio of decided cases to considered cases	المتداول العام General current	القضايا المفصول فيها Decided cases						قضايا الإحالة Submission cases	القضايا المؤجلة Adjourned cases	القضايا المنظورة Considered cases		القضايا الواردة Received cases		نوع القضية Type of case
		النسبة الإجمالي Ratio to the total	الجملة Total	وقف Suspense	تجهيزي Provisional	قطعي Absolute	شطب Deletion			النسبة الإجمالي Ratio to the total	عدد القضايا No. of cases	النسبة الإجمالي Ratio to the total	عدد القضايا No. of cases	
%53.1	1071	%5.9	2874	31	623	2102	118	12	2525	%5.7	5411	%4.5	1638	إدارية Administrative
%51.6	1094	%6.1	2957	129	695	2044	89	12	2763	%6.1	5732	%6.0	2184	مدني كلي Totally civil
%65.4	556	%10.7	5207	118	774	3720	595	103	2647	%8.4	7957	%11.6	4268	إيجارات كلي Totally rent
%40.7	4238	%11.6	5642	189	2214	2832	407	17	8216	%14.7	13875	%9.0	3313	عمالي كلي Totally labor
%44.9	284	%1.4	672	54	59	477	82	8	817	%1.6	1497	%1.9	692	تجاري مدني جزئي حكومة Commercial semi civil of government
%49.5	7183	%25.9	12625	380	2456	8981	808	58	12809	%27.0	25492	%26.9	9876	تجاري مدني جزئي Commercial semi civil
%47.0	2936	%7.9	3843	95	847	2672	229	87	4245	%8.7	8175	%7.4	2694	تجاري مدني كلي حكومة Commercial totally civil of government
%48.3	6500	%13.8	6738	363	1784	4249	342	151	7056	%14.8	13945	%12.3	4510	تجاري كلي Totally commercial
%99.5	2	%0.9	439			435	4		2	%0.5	441	%1.4	506	الإعفاء من الرسوم Exception from fees
%77.7	975	%3.3	1611	32	13	1280	286	29	433	%2.2	2073	%4.3	1575	النتظلمات Grievances
-		-								-		-		طعون انتخابية Election appeals
%66.3	74	%1.0	510	15	10	467	18		259	%0.8	769	%1.3	478	استئناف مستعجل Urgent appeal
%58.0	1830	%4.8	2319	28	317	1904	70	9	1667	%4.2	3995	%5.4	1985	استئناف جزئي Semi appeal
%58.6	521	%1.1	558	40	231	220	67		394	%1.0	952	%1.0	352	إثبات حالة مستعجل إدارة الخبراء Proof urgent condition in expert department
%79.0	218	%5.1	2486	49	71	2047	319	35	624	%3.3	3145	%6.3	2304	مستعجل Urgent
%25.0	568	%0.5	231	39	45	112	35	9	684	%1.0	924	%0.8	275	البيوع Sales
%42.9		%0.01	3		2	1			4	%0.01	7	%0.00	1	إفلاس Bankruptcy
%51.6	28050	%100.0	48715	1562	10141	33543	3469	530	45145	%100.0	94390	%100.0	36651	الإجمالي الكلي General total

Note: Urgent cases and totally rents include morning and evening circuits.

ملاحظة: قضايا مستعجل والإيجارات الكلية تشمل الدوائر الصباحية والمسائية.

Table (2)

Total number of received, considered, adjourned and decided non-penal cases in court of first instance by the court during the first quarter of 2024.

جدول (2)
إجمالي عدد القضايا غير الجزائية الواردة والمنظورة والمؤجلة والمفصول فيها في المحكمة الكلية حسب المحكمة خلال الربع الأول من عام 2024م.

نسبة القضايا المفصول فيها إلى القضايا المنظورة Ratio of decided cases to considered cases	المداول العام General current	القضايا المفصول فيها Decided cases						قضايا الإحالة Submission cases	القضايا المؤجلة Adjourned cases	القضايا المنظورة Considered cases		القضايا الواردة Received cases		المحكمة Court
		النسبة للإجمالي Ratio to the total	الجملة Total	وقف Suspense	تهددي Provisional	قطعي Absolute	شطب Deletion			النسبة للإجمالي Ratio to the total	عدد القضايا No. of cases	النسبة للإجمالي Ratio to the total	عدد القضايا No. of cases	
%48.8	21398	%62.2	30322	1060	6207	21108	1947	405	31390	%65.8	62117	%62.4	22871	العاصمة Capital
%56.9	1738	%11.7	5713	148	1177	3877	511	54	4269	%10.6	10036	%11.9	4350	حولي Hawalli
%56.0	2226	%11.5	5578	193	1209	3771	405	18	4372	%10.6	9968	%11.0	4020	الفروانية Al-Farwaniya
%57.7	1786	%9.5	4643	117	1008	3142	376	45	3359	%8.5	8047	%9.9	3623	الأحمدي Al-Ahmadi
%58.5	874	%4.8	2335	39	514	1557	225	5	1650	%4.2	3990	%4.7	1724	الجهراء Al-Jahraa
%53.4	28	%0.3	124	5	26	88	5	3	105	%0.2	232	%0.2	63	أسواق المال Capital markets
%51.6	28050	%100.0	48715	1562	10141	33543	3469	530	45145	%100.0	94390	%100.0	36651	الإجمالي الكلي General total

شكل (1) إجمالي عدد القضايا غير الجزائية الواردة والمنظورة والمفصول فيها بالمحكمة الكلية حسب المحكمة خلال الربع الأول من عام 2024م

Chart (1) Total number of received, considered and decided non-penal cases in court of first instance by the court during the first quarter of 2024

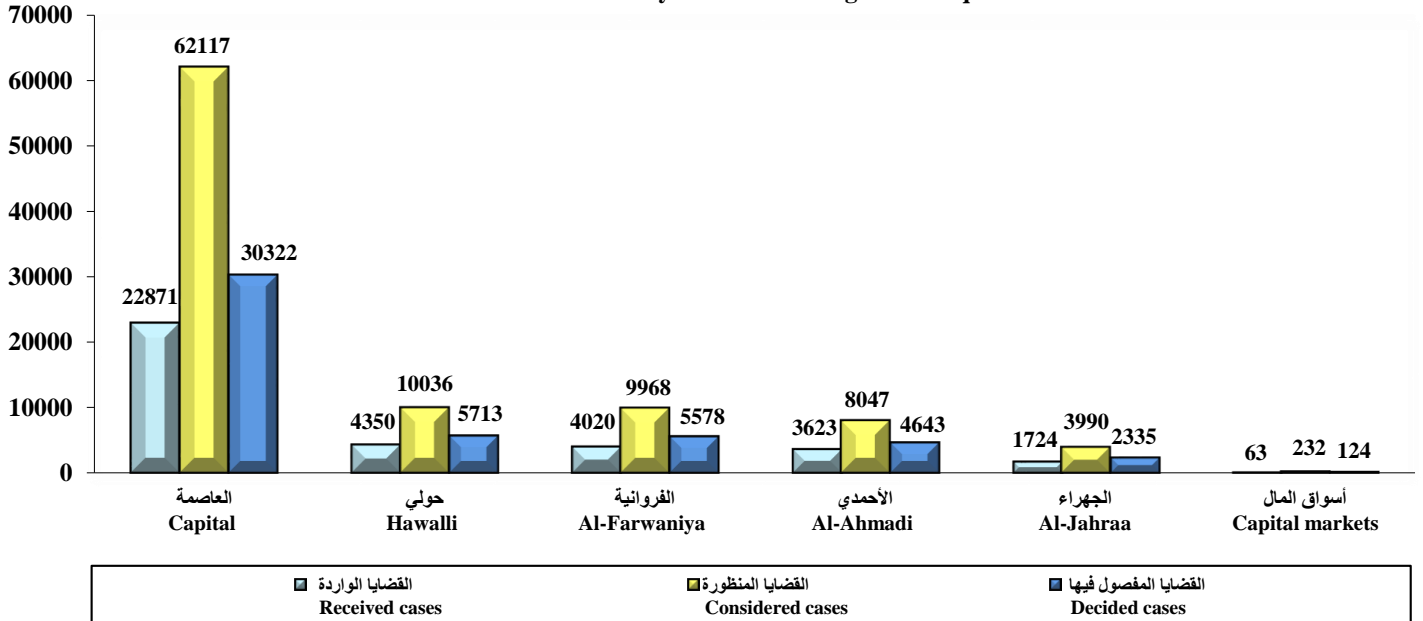


Table (3)

Number of non-penal cases in court of first instance
by the court and type of case during the first quarter of 2024.

جدول (3)
عدد القضايا غير الجزائية في المحكمة الكلية حسب المحكمة
ونوع القضية خلال الربع الأول من عام 2024م.

First : Capital

أولاً : العاصمة

نسبة القضايا المفصول فيها إلى القضايا المنظورة Ratio of decided cases to considered cases	المداول العام General current	القضايا المفصول فيها Decided cases						قضايا الإحالة Submission cases	القضايا الموجبة Adjournd cases	القضايا المنظورة Considered cases		القضايا الواردة Received cases		نوع القضية Type of case
		النسبة للإجمالي Ratio to the total	الجملة Total	وقف Suspense	تمهيدى Provisional	قطعي Absolute	شطب Deletion			النسبة للإجمالي Ratio to the total	عدد القضايا No. of cases	النسبة للإجمالي Ratio to the total	عدد القضايا No. of cases	
%53.0	1070	%9.4	2847	30	621	2078	118	11	2513	%8.6	5371	%7.1	1621	إدارية Administrative
%51.6	1094	%9.8	2957	129	695	2044	89	12	2763	%9.2	5732	%9.5	2184	مدني كلي Totally civil
%56.6	65	%2.2	658	13	82	494	69	36	468	%1.9	1162	%2.8	645	إيجارات كلي Totally rent
%35.2	1998	%7.1	2146	85	838	1069	154	7	3937	%9.8	6090	%5.5	1251	عمالي كلي Totally labor
%44.9	284	%2.2	672	54	59	477	82	8	817	%2.4	1497	%3.0	692	تجاري مدني جزئي حكومة Commercial semi civil of government
%42.9	4678	%18.1	5498	185	1086	3822	405	28	7291	%20.6	12817	%19.7	4504	تجاري مدني جزئي Commercial semi civil
%46.9	2909	%12.4	3750	91	823	2612	224	86	4155	%12.9	7991	%11.6	2651	تجاري مدني كلي حكومة Commercial totally civil of government
%48.3	6500	%22.2	6738	363	1784	4249	342	151	7056	%22.4	13945	%19.7	4510	تجاري كلي Totally commercial
%99.5	2	%1.4	439			435	4		2	%0.7	441	%2.2	506	الإعفاء من الرسوم Exception from fees
%77.7	975	%5.3	1611	32	13	1280	286	29	433	%3.3	2073	%6.9	1575	التظلمات Grievances
-		-								-		-		طعون انتخابية Election appeals
%69.6	34	%1.0	305	9	3	288	5		133	%0.7	438	%1.3	294	استئناف مستعجل Urgent appeal
%62.1	1208	%4.6	1380	14	147	1178	41	9	834	%3.6	2223	%4.8	1107	استئناف جزئي Semi appeal
%77.3	13	%3.6	1087	16	9	969	93	19	300	%2.3	1406	%4.6	1055	مستعجل Urgent
%25.0	568	%0.8	231	39	45	112	35	9	684	%1.5	924	%1.2	275	البيوع Sales
%42.9		%0.01	3		2	1			4	%0.01	7	%0.0	1	إفلاس Bankruptcy
%48.8	21398	%100.0	30322	1060	6207	21108	1947	405	31390	%100.0	62117	%100.0	22871	الإجمالي Total

Note: Urgent cases include morning and evening circuits.

ملاحظة: قضايا مستعجل تشمل الدوائر الصباحية والمسائية.

Second : Hawalli court

ثانياً : محكمة حولي

نسبة القضايا المفصول فيها إلى القضايا المنظورة Ratio of decided cases to considered cases	المتداول العام General current	القضايا المفصول فيها Decided cases						قضايا الإحالة Submission cases	القضايا المؤجلة Adjourned cases	القضايا المنظورة Considered cases		القضايا الواردة Received cases		نوع القضية Type of case
		النسبة للإجمالي Ratio to the total	الجملة Total	وقف Suspense	تمهيدي Provisional	قطعي Absolute	شطب Deletion			النسبة للإجمالي Ratio to the total	عدد القضايا No. of cases	النسبة للإجمالي Ratio to the total	عدد القضايا No. of cases	
%66.4	219	%35.4	2021	65	317	1385	254	21	1002	%30.3	3044	%36.4	1582	إيجارات كلي Totally rent
%46.1	590	%15.9	910	14	392	439	65	5	1060	%19.7	1975	%12.1	525	عمالي كلي Totally labor
%51.8	621	%35.2	2010	48	415	1432	115	18	1851	%38.7	3879	%34.4	1497	تجاري مدني جزئي Commercial semi civil
%60.4	17	%1.1	61	1		59	1		40	%1.0	101	%1.6	69	استئناف مستعجل Urgent appeal
%55.1	201	%4.5	259	4	30	218	7		211	%4.7	470	%5.9	257	استئناف جزئي Semi appeal
%79.7	90	%7.9	452	16	23	344	69	10	105	%5.6	567	%9.7	420	مستعجل Urgent
-		-								-		-		إفلاس Bankruptcy
%56.9	1738	%100.0	5713	148	1177	3877	511	54	4269	%100.0	10036	%100.0	4350	الإجمالي Total

Note: Totally rent include morning and evening circuits.

ملاحظة: قضايا إيجارات كلي تشمل الدوائر الصباحية والمسائية .

Third : Al-Farwaniya court

ثالثاً : محكمة الفروانية

نسبة القضايا المفصول فيها إلى القضايا المنظورة Ratio of decided cases to considered cases	المتداول العام General current	القضايا المفصول فيها Decided cases						قضايا الإحالة Submission cases	القضايا المؤجلة Adjourned cases	القضايا المنظورة Considered cases		القضايا الواردة Received cases		نوع القضية Type of case
		النسبة للإجمالي Ratio to the total	الجملة Total	وقف Suspense	تمهيدي Provisional	قطعي Absolute	شطب Deletion			النسبة للإجمالي Ratio to the total	عدد القضايا No. of cases	النسبة للإجمالي Ratio to the total	عدد القضايا No. of cases	
%66.2	158	%21.0	1170	22	178	842	128	11	586	%17.7	1767	%23.5	945	إيجارات كلي Totally rent
%38.8	758	%17.2	962	42	375	463	82	2	1518	%24.9	2482	%15.4	618	عمالي كلي Totally labor
%57.9	597	%37.8	2106	79	344	1600	83	5	1529	%36.5	3640	%36.9	1483	تجاري مدني جزئي Commercial semi civil
-		-								-		-		طعون انتخابية Election appeals
%60.4	7	%1.2	67	3	7	55	2		44	%1.1	111	%1.2	50	استئناف مستعجل Urgent appeal
%61.3	173	%6.4	355	2	66	281	6		224	%5.8	579	%6.8	273	استئناف جزئي Semi appeal
%58.6	521	%10.0	558	40	231	220	67		394	%9.6	952	%8.8	352	اثبات حالة مستعجل في إدارة الخبراء Proof urgent condition in Expert department
%82.4	12	%6.5	360	5	8	310	37		77	%4.4	437	%7.4	299	مستعجل Urgent
%56.0	2226	%100.0	5578	193	1209	3771	405	18	4372	%100.0	9968	%100.0	4020	الإجمالي Total

Fourth : Al-Ahmadi court

رابعاً : محكمة الأحمدى

نسبة القضايا المفصول فيها إلى القضايا المنظورة Ratio of decided cases to considered cases	المتداول العام General current	القضايا المفصول فيها Decided cases						قضايا الإحالة Submission cases	القضايا الموجبة Adjourned cases	القضايا المنظورة Considered cases		القضايا الواردة Received cases		نوع القضية Type of case
		النسبة للإجمالي Ratio to the total	الجملة Total	وقف Suspense	تهددي Provisional	قطعي Absolute	شطب Deletion			النسبة للإجمالي Ratio to the total	عدد القضايا No. of cases	النسبة للإجمالي Ratio to the total	عدد القضايا No. of cases	
%67.8	107	%24.7	1146	18	174	831	123	33	511	%21.0	1690	%25.1	910	إيجارات كلي Totally rent
%49.0	739	%25.1	1165	39	439	626	61	1	1210	%29.5	2376	%19.6	711	عمالي كلي Totally labor
%55.8	784	%35.8	1662	46	327	1181	108	6	1311	%37.0	2979	%37.2	1349	تجاري مدني جزئي Commercial semi civil
-		-								-		-		طعون انتخابية Election appeals
%75.4	3	%1.1	49	2		46	1		16	%0.8	65	%1.2	45	استئناف مستعجل Urgent appeal
%54.4	57	%5.1	239	2	46	186	5		200	%5.5	439	%7.1	257	استئناف جزئي Semi appeal
%76.7	96	%8.2	382	10	22	272	78	5	111	%6.2	498	%9.7	351	مستعجل Urgent
%57.7	1786	%100.0	4643	117	1008	3142	376	45	3359	%100.0	8047	%100.0	3623	الإجمالي Total

Fifth : Al-Jahraa court

خامساً : محكمة الجهراء

نسبة القضايا المفصول فيها إلى القضايا المنظورة Ratio of decided cases to considered cases	المتداول العام General current	القضايا المفصول فيها Decided cases						قضايا الإحالة Submission cases	القضايا الموجبة Adjourned cases	القضايا المنظورة Considered cases		القضايا الواردة Received cases		نوع القضية Type of case
		النسبة للإجمالي Ratio to the total	الجملة Total	وقف Suspense	تهددي Provisional	قطعي Absolute	شطب Deletion			النسبة للإجمالي Ratio to the total	عدد القضايا No. of cases	النسبة للإجمالي Ratio to the total	عدد القضايا No. of cases	
%72.1	7	%9.1	212		23	168	21	2	80	%7.4	294	%10.8	186	إيجارات كلي Totally rent
%48.2	153	%19.7	459	9	170	235	45	2	491	%23.9	952	%12.1	208	عمالي كلي Totally labor
%62.0	503	%57.8	1349	22	284	946	97	1	827	%54.6	2177	%60.5	1043	تجاري مدني جزئي Commercial semi civil
-		-								-		-		طعون انتخابية Election appeals
%51.9	13	%1.2	28			19	9		26	%1.4	54	%1.2	20	استئناف مستعجل Urgent appeal
%30.3	191	%3.7	86	6	28	41	11		198	%7.1	284	%5.3	91	استئناف جزئي Semi appeal
%87.8	7	%8.6	201	2	9	148	42		28	%5.7	229	%10.2	176	مستعجل Urgent
%58.5	874	%100.0	2335	39	514	1557	225	5	1650	%100.0	3990	%100.0	1724	الإجمالي Total

نسبة القضايا المفصول فيها إلى القضايا المنظورة Ratio of decided cases to considered cases	المتداول العام General current	القضايا المفصول فيها Decided cases						قضايا الإحالة Submission cases	القضايا المؤجلة Adjourned cases	القضايا المنظورة Considered cases		القضايا الواردة Received cases		نوع القضية Type of case
		النسبة الإجمالية Ratio to the total	الجملة Total	وقف Suspense	تجهدي Provisional	قطعي Absolute	شطب Deletion			النسبة الإجمالية Ratio to the total	عدد القضايا No. of cases	النسبة الإجمالية Ratio to the total	عدد القضايا No. of cases	
%67.5	1	%21.8	27	1	2	24		1	12	%17.2	40	%27.0	17	إدارية Administrative
%50.5	27	%75.0	93	4	24	60	5	1	90	%79.3	184	%68.3	43	تجاري مدني كلي حكومة Commercial totally civil of government
%50.0		%3.2	4			4		1	3	%3.4	8	%4.8	3	مستعجل Urgent
%53.4	28	%100.0	124	5	26	88	5	3	105	%100.0	232	%100.0	63	الإجمالي Total

Table (4)

Number of received and decided performance orders cases in court of first instance and particle courts during the first quarter of 2024.

الإجمالي Total	نوع الإجراء Type of procedure					نوع القضية Type of case	المحكمة Court
	أمر منع سفر Ordered of prevention of travel	أمر حجز تحفظي Impounded order	أمر على عريضه Ordered on a petition	أمر أداء جزئي Semi performance order	أمر أداء كلي Totally performance order		
27822	79	67	337	26320	1019	القضايا الواردة Received cases	العاصمة Capital
16431	83	67	323	13908	2050	القضايا المفصول فيها Decided cases	
549				448	101	القضايا الواردة Received cases	حولي Hawalli
497				399	98	القضايا المفصول فيها Decided cases	
460				361	99	القضايا الواردة Received cases	الفروانية Al-Farwaniya
412				326	86	القضايا المفصول فيها Decided cases	
426				360	66	القضايا الواردة Received cases	الأحمدي Al-Ahmadi
395				338	57	القضايا المفصول فيها Decided cases	
359				327	32	القضايا الواردة Received cases	الجهراء Al-Jahraa
348				314	34	القضايا المفصول فيها Decided cases	
29616	79	67	337	27816	1317	القضايا الواردة Received cases	الإجمالي Total
18083	83	67	323	15285	2325	القضايا المفصول فيها Decided cases	

Table (5)

Number of received, considered, adjourned and decided penal cases for felonies departments and misdemeanors in court of first instance by type of case during the first quarter of 2024.

جدول (5)

عدد القضايا الجزائية الواردة والمنظورة والمؤجلة والمفصول فيها لدوائر الجنايات والجنح بالمحكمة الكلية حسب نوع القضية خلال الربع الأول من عام 2024م.

نسبة القضايا المفصول فيها إلى القضايا المنظورة Ratio of decided cases to considered cases	المتداول العام General current	القضايا المفصول فيها Decided cases				قضايا الإحالة Submission cases	القضايا المؤجلة Adjourned cases	القضايا المنظورة Considered cases	القضايا الواردة Received cases	نوع القضية Type of case
		الجملة Total	وقف Suspense	تعمدي Provisional	قطعي Absolute					
%60.1	857	1636	1	11	1624	1	1087	2724	1310	الجنايات Felonies
%29.6	178376	7102		3	7099	1	16882	23985	9450	الجنح المستأنفة Appealed misdemeanors
%78.4	117	485		2	483		134	619	378	تظلمات الجنح Grievances of misdemeanors
%52.0		2943			2943		2721	5664	1678	جنح مرور Traffic misdemeanors
%78.5	301	1703			1703		466	2169	1349	جنح جوازات Passports misdemeanors
%52.3	791	1964		3	1961	4	1787	3755	1635	جنح شؤون Affairs misdemeanors
%18.9	67083	7010		21	6989	37	29961	37008	4048	جنح ومخالفات بلدية Municipality misdemeanors and infractions
%61.9	1800	6858		11	6847	2	4227	11087	4211	جنح عادية Ordinary misdemeanors
%54.4	292	699		31	668	4	582	1285	317	جنح Misdemeanors
%59.4	5973	2217		9	2208	3	1512	3732	1494	جنح تجارة Trade misdemeanors
%55.6	8298	722		1	721	1	575	1298	537	جنح تقنية معلومات Informations technology misdemeanors
%82.5	4928	764	1		763		162	926	527	جنح أحداث Juveniles misdemeanors
%95.5	194	127	23		104		6	133	119	جنح أحداث مستأنفة Juveniles appealed misdemeanors
%53.8	222	477		5	472	4	405	886	424	جنح مفوضة Commissioner misdemeanors
%36.4	269232	34707	25	97	34585	57	60507	95271	27477	الإجمالي الكلي General total

Notes:

- Felonies cases and appealed misdemeanors include morning and evening departments.
- Ordinary misdemeanors includes all cases from Capital, Al-Ahmadi, Hawalli and Al-Jahraa courts.
- Penal orders for special misdemeanors has been added to ordinary misdemeanors starting from May 2023.

ملاحظات:

- قضايا الجنايات والجنح المستأنفة تشمل الدوائر الصباحية والمسائية .
- تشمل قضايا الجنح العادية كل من قضايا محاكم العاصمة والأحمدي وحولي والجهراء.
- تم ضم أوامر جزائية لجنح خاصة إلى قضايا جنح عادية ابتداءً من شهر مايو 2023م.

Table (6)

Total number of received, considered, adjourned and decided penal cases in court of first instance by type of case during the first quarter of 2024.

جدول (6)

إجمالي عدد القضايا الجزائية الواردة والمنظورة والمؤجلة والمفصول فيها بالمحكمة الكلية حسب نوع القضية خلال الربع الأول من عام 2024م.

نسبة القضايا المفصول فيها إلى القضايا المنظورة Ratio of decided cases to considered cases	المتداول العام General current	القضايا المفصول فيها Decided cases		القضايا المؤجلة Adjourned cases	القضايا المنظورة Considered cases		القضايا الواردة Received cases		نوع القضية Type of case
		النسبة للإجمالي Ratio to the total	عدد القضايا No. of cases		النسبة للإجمالي Ratio to the total	عدد القضايا No. of cases	النسبة للإجمالي Ratio to the total	عدد القضايا No. of cases	
%60.1	857	%4.7	1636	1087	%2.9	2724	%4.8	1310	الجنايات Felonies
%29.6	178376	%20.5	7102	16882	%25.2	23985	%34.4	9450	الجنح المستأنفة Appealed misdemeanors
%37.9	89999	%74.8	25969	42538	%72.0	68562	%60.8	16717	جنح Misdemeanors
%36.4	269232	%100.0	34707	60507	%100.0	95271	%100.0	27477	الإجمالي الكلي General total

شكل (2) إجمالي عدد القضايا الجزائية الواردة والمنظورة والمفصول فيها بالمحكمة الكلية حسب نوع القضية خلال الربع الأول من عام 2024م

Chart (2) Total number of received, considered and decided penal cases in court of first instance by type of case during the first quarter of 2024

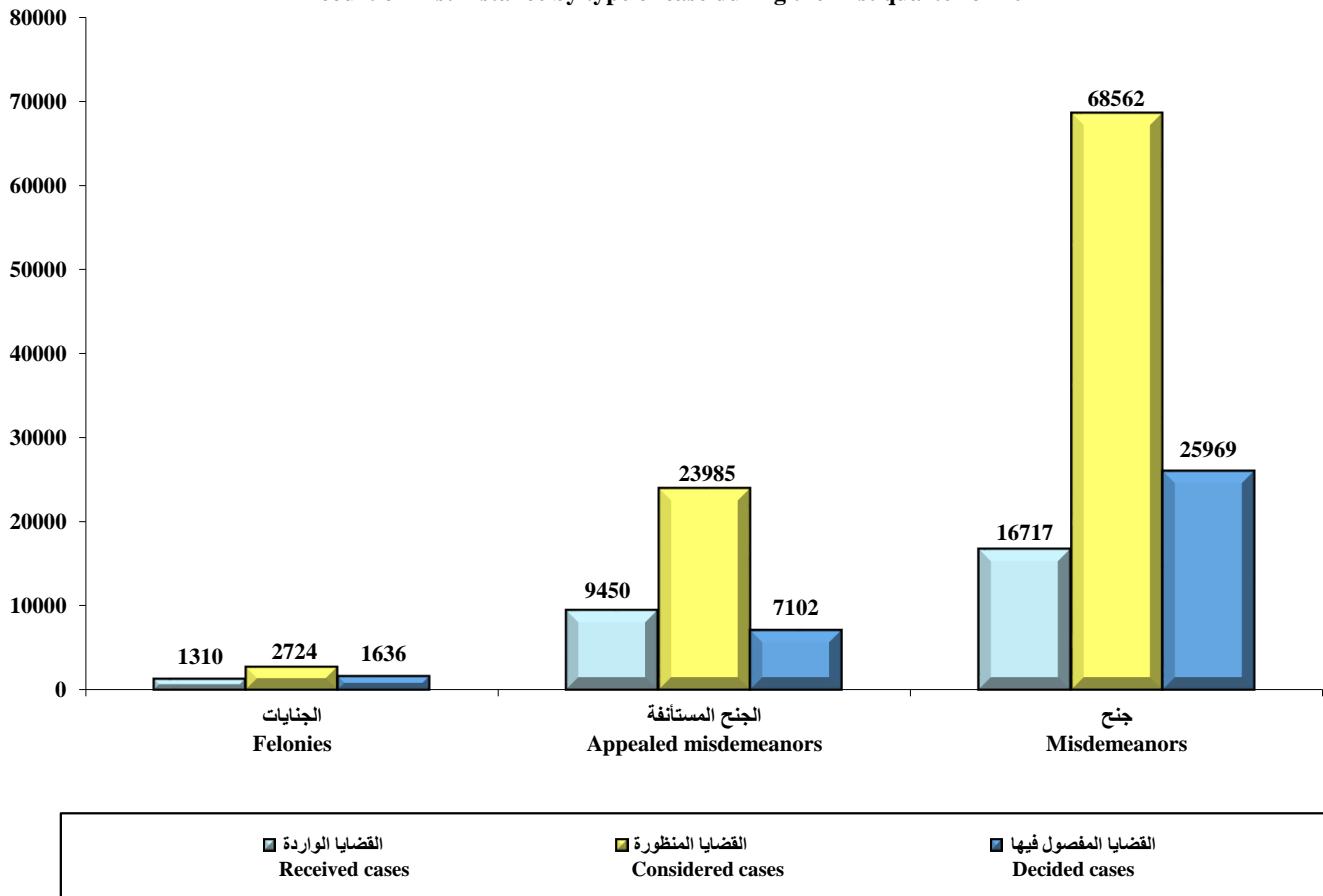


Table (7)

Total number of received, considered, decided and adjourned cases (penal and non-penal) in court of first instance during the first quarter of 2024.

جدول (7)

إجمالي عدد القضايا الجزائية وغير الجزائية الواردة والمنظورة والمفصول فيها والمؤجلة في المحكمة الكلية خلال الربع الأول من عام 2024م.

نسبة القضايا المفصول فيها إلى القضايا المنظورة Ratio of decided cases to considered cases	المتداول العام General current	القضايا المفصول فيها Decided cases					قضايا الإحالة Submission cases	القضايا المؤجلة Adjourned cases	القضايا المنظورة Considered cases	القضايا الواردة Received cases	نوع القضية Type of cases
		الجملة Total	وقف Suspense	تمهدي Provisional	قطعي Absolute	شطب Deletion					
%51.6	28050	48715	1562	10141	33543	3469	530	45145	94390	36651	غير الجزائية Non penal
%100.0		18083			18083				18083	29616	أوامر الأداء Performance orders
%59.4	28050	66798	1562	10141	51626	3469	530	45145	112473	66267	اجمالي القضايا غير الجزائية General total of non-penal cases
%36.4	269232	34707	25	97	34585		57	60507	95271	27477	الجزائية Penal
%48.9	297282	101505	1587	10238	86211	3469	587	105652	207744	93744	الإجمالي الكلي للمحكمة الكلية General total of court of first instance

شكل (3) إجمالي عدد القضايا (الجزائية وغير الجزائية) الواردة والمنظورة والمفصول فيها بالمحكمة الكلية خلال الربع الأول من عام 2024م

Chart (3) Total number of (penal and non-penal) received, considered and decided cases in court of first instance during the first quarter of 2024

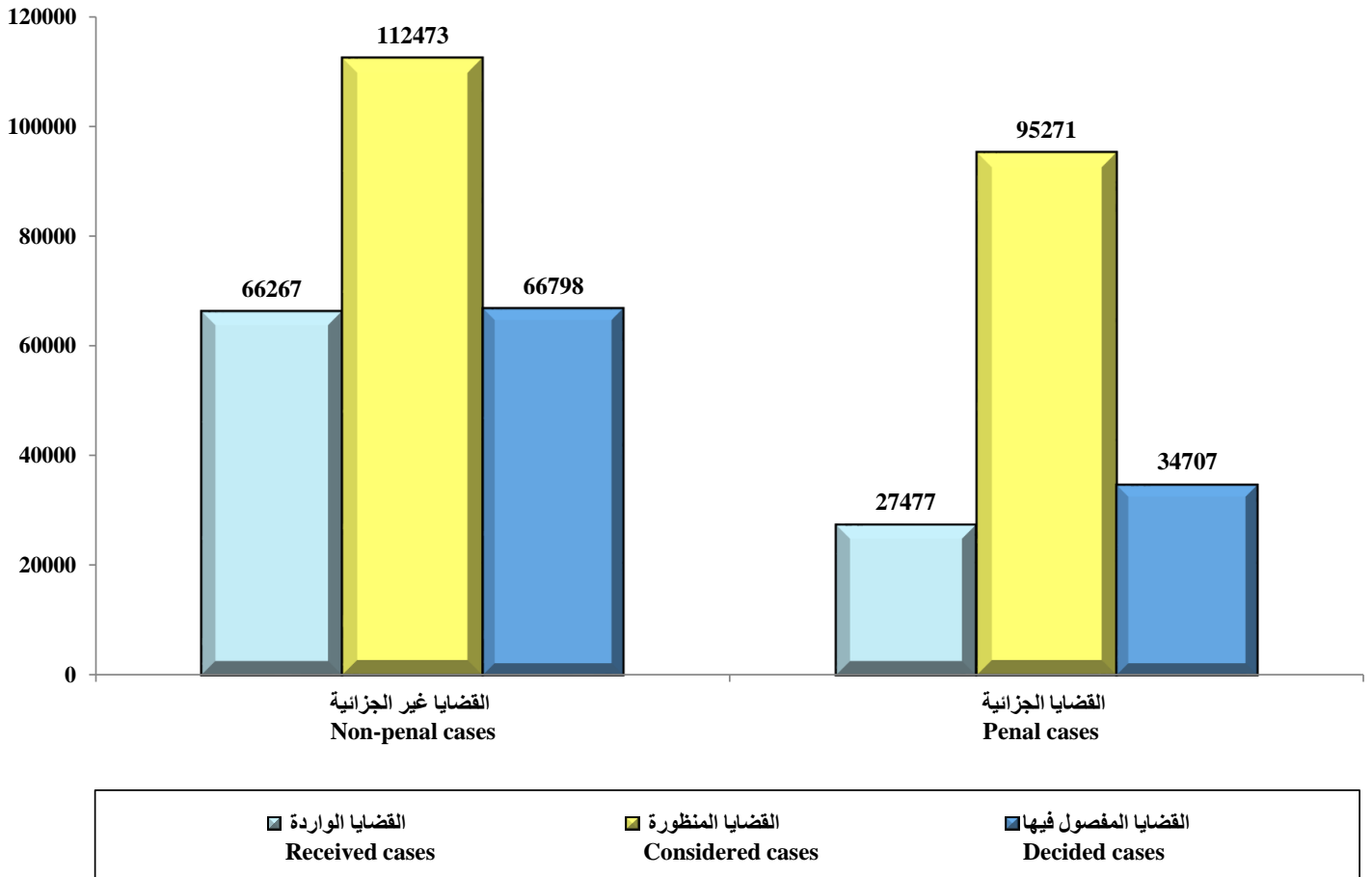


Table (8)

جدول (8)

Total number of received and accomplished declarations in declaration section in court of first instance by the court during the first quarter of 2024.

إجمالي عدد الإعلانات الواردة والمنجزة في قسم الإعلان بالمحكمة الكلية حسب المحكمة خلال الربع الأول من عام 2024م.

نسبة الإعلانات المنجزة إلى الواردة Ratio of accomplished declarations to received	إجمالي الإعلانات المتبقية Total of remainder of declarations	الإعلانات المنجزة accomplished declarations				الإعلانات الواردة received declarations				نوع الإجراء Type of محكمة Court
		إجمالي الإعلانات المنجزة Total of accomplished declarations	أعيد Repeated	بلغ عن طريق مخفر Reported through the station	بلغ Reported	إجمالي الإعلانات الواردة Total of received declarations	إعلانات لم تتم الإفادة فيها Declarations without benefits	الإعلانات الجديدة New decerations	الإعلانات المرحلة من فترة سابقة Declarations from the previous period	
%6.6	614611	43301	4736	958	37607	657912	3674	59422	594816	العاصمة Capital
%7.5	95996	7782	724	1044	6014	103778	1832	14453	87493	حولي Hawalli
%15.1	44858	7961	1610	398	5953	52819	592	11131	41096	الأحمدي Al-Ahmadi
%17.4	23555	4954	794	415	3745	28509	69	5767	22673	الجهراء Al-Jahraa
%10.0	228445	25325	4717	2401	18207	253770	1099	46096	206575	الفروانية Al-Farwaniya
%8.1	1007465	89323	12581	5216	71526	1096788	7266	136869	952653	الإجمالي الكلي General total