

Table (1)

Total number of received, considered, adjourned and decided non-penal cases in court of first instance and it's particles by type of case during September 2024.

جدول (1)  
إجمالي عدد القضايا غير الجزائية الواردة والمنظورة والمؤجلة والمفصول فيها بالمحكمة الكلية والمحاكم الجزئية حسب نوع القضية خلال شهر سبتمبر 2024م.

نسبة القضايا المفصول فيها إلى القضايا المنظورة Ratio of decided cases to considered cases	المتداول العام General current	القضايا المفصول فيها Decided cases						قضايا الإحالة Submission cases	القضايا المؤجلة Adjourned cases	القضايا المنظورة Considered cases		القضايا الواردة Received cases		نوع القضية Type of case
		النسبة الإجمالية Ratio to the total	الجملة Total	وقف Suspense	تجهيزي Provisional	قطعي Absolute	شطب Deletion			النسبة الإجمالية Ratio to the total	عدد القضايا No. of cases	النسبة الإجمالية Ratio to the total	عدد القضايا No. of cases	
%29.5	3386	%3.9	561	9	136	377	39	7	1333	%4.5	1901	%4.3	633	إدارية Administrative
%28.4	3773	%4.8	685	89	117	447	32	2	1722	%5.7	2409	%4.6	668	مدني كلي Totally civil
%41.2	4134	%10.7	1526	116	181	907	322	100	2075	%8.8	3701	%12.0	1746	إيجارات كلي Totally rent
%25.6	10395	%13.0	1863	98	876	646	243	9	5404	%17.3	7276	%11.8	1711	عمالي كلي Totally labor
%40.6	796	%1.7	243	47	18	120	58	2	354	%1.4	599	%1.4	197	تجاري مدني جزني حكومة Commercial semi civil of government
%33.5	16467	%26.4	3786	395	624	2425	342	26	7505	%26.9	11317	%25.9	3776	تجاري مدني جزني Commercial semi civil
%27.9	7103	%7.0	1009	72	212	627	98	29	2577	%8.6	3615	%8.5	1233	تجاري مدني كلي حكومة Commercial totally civil of government
%33.9	14269	%13.1	1882	247	414	1058	163	34	3643	%13.2	5559	%10.6	1537	تجاري كلي Totally commercial
%90.7	119	%1.4	204			200	4	2	19	%0.5	225	%1.8	266	الإعفاء من الرسوم Exception from fees
%59.8	2428	%4.4	628	19	5	469	135	7	416	%2.5	1051	%4.7	683	النتظلمات Grievances
%46.2	379	%1.2	169	7	2	145	15	1	196	%0.9	366	%1.5	218	استئناف مستعجل Urgent appeal
%37.9	3582	%5.0	713	31	126	519	37	7	1160	%4.5	1880	%5.6	810	استئناف جزني Semi appeal
%45.1	724	%1.3	187	13	58	93	23		228	%1.0	415	%0.7	95	إثبات حالة مستعجل إدارة الخبراء Proof urgent condition in expert department
%55.9	1967	%5.6	805	40	14	606	145	13	622	%3.4	1440	%6.0	874	مستعجل Urgent
%20.0	959	%0.4	62	19	13	21	9	4	244	%0.7	310	%0.7	102	البيوع Sales
-	14	-							11	%0.03	11	%0.02	3	إفلاس Bankruptcy
%34.0	70495	%100.0	14323	1202	2796	8660	1665	243	27509	%100.0	42075	%100.0	14552	الإجمالي الكلي General total

Note: Urgent cases and totally rents include morning and evening departments.

ملاحظة: قضايا مستعجل والإيجارات الكلية تشمل الدوائر الصباحية والمسائية.

Table (2)

Total number of received, considered, adjourned and decided non-penal cases in court of first instance by the court during September 2024.

جدول (2)

إجمالي عدد القضايا غير الجزائية الواردة والمنظورة والمؤجلة والمفصول فيها في المحكمة الكلية حسب المحكمة خلال شهر سبتمبر 2024م.

نسبة القضايا المفصول فيها إلى القضايا المنظورة Ratio of decided cases to considered cases	المداول العام General current	القضايا المفصول فيها Decided cases						قضايا الإحالة Submission cases	القضايا المؤجلة Adjourned cases	القضايا المنظورة Considered cases		القضايا الواردة Received cases		المحكمة Court
		النسبة للإجمالي Ratio to the total	الجملة Total	وقف Suspense	تهددي Provisional	قطعي Absolute	شطب Deletion			النسبة للإجمالي Ratio to the total	عدد القضايا No. of cases	النسبة للإجمالي Ratio to the total	عدد القضايا No. of cases	
%33.0	49404	%61.2	8771	800	1639	5385	947	130	17703	%63.2	26604	%61.0	8871	العاصمة Capital
%36.7	6114	%11.9	1704	144	373	966	221	19	2923	%11.0	4646	%11.9	1736	حولي Hawalli
%32.5	6572	%11.6	1668	134	343	990	201	70	3387	%12.2	5125	%11.7	1708	الفروانية Al-Farwaniya
%38.3	5912	%10.4	1483	78	304	887	214	20	2367	%9.2	3870	%10.6	1546	الأحمدي Al-Ahmadi
%39.2	2400	%4.8	684	45	135	422	82	2	1057	%4.1	1743	%4.5	659	الجهراء Al-Jahraa
%14.9	93	%0.1	13	1	2	10		2	72	%0.2	87	%0.2	32	أسواق المال Capital markets
%34.0	70495	%100.0	14323	1202	2796	8660	1665	243	27509	%100.0	42075	%100.0	14552	الإجمالي الكلي General total

شكل (1) إجمالي عدد القضايا غير الجزائية الواردة والمنظورة والمفصول فيها بالمحكمة الكلية حسب المحكمة خلال شهر سبتمبر 2024م

Chart (1) Total number of received, considered and decided non-penal cases in court of first instance by the court during September 2024

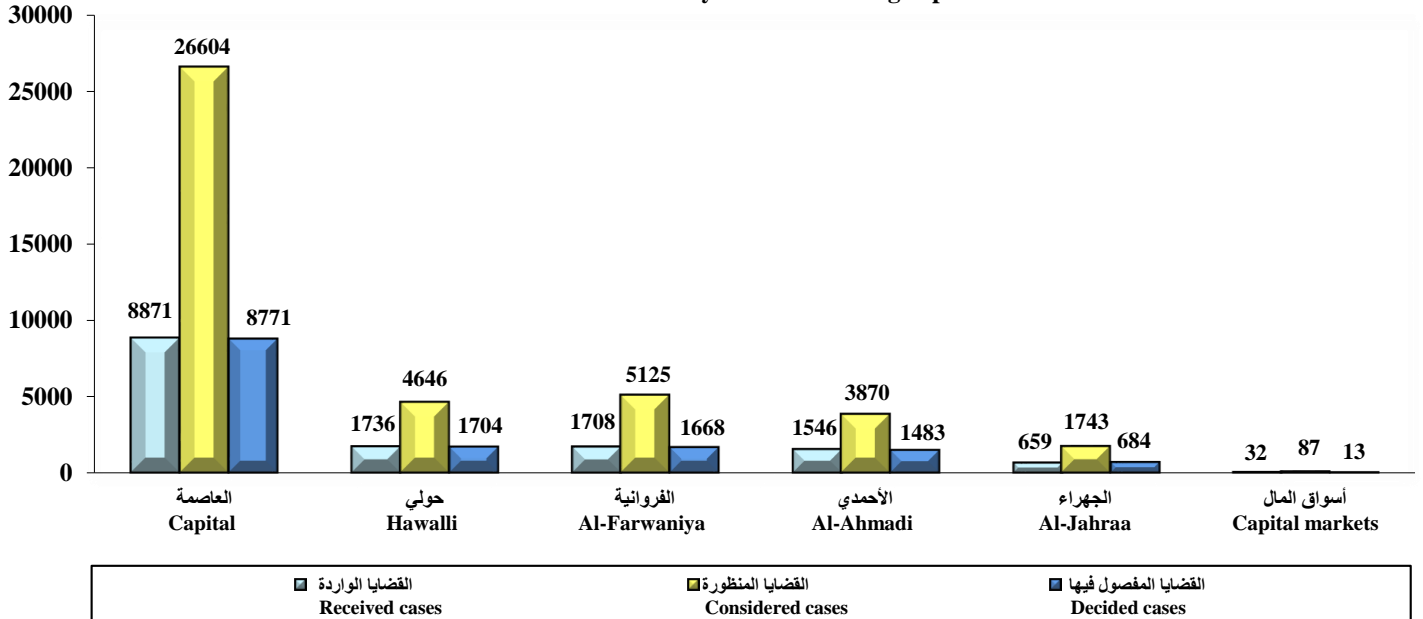


Table (3)  
Number of non-penal cases in court of first instance  
by the court and type of case during September 2024.

جدول (3)  
عدد القضايا غير الجزائية في المحكمة الكلية حسب المحكمة  
ونوع القضية خلال شهر سبتمبر 2024م.

First : Capital

أولاً : العاصمة

نسبة القضايا المفصول فيها إلى القضايا المنظورة Ratio of decided cases to considered cases	المداول العام General current	القضايا المفصول فيها Decided cases						قضايا الإحالة Submission cases	القضايا الموجبة Adjournd cases	القضايا المنظورة Considered cases		القضايا الواردة Received cases		نوع القضية Type of case
		النسبة للإجمالي Ratio to the total	الجملة Total	وقف Suspense	تمهيدى Provisional	قطعي Absolute	شطب Deletion			النسبة للإجمالي Ratio to the total	عدد القضايا No. of cases	النسبة للإجمالي Ratio to the total	عدد القضايا No. of cases	
%29.8	3370	%6.4	559	9	136	375	39	5	1314	%7.1	1878	%7.0	623	إدارية Administrative
%28.4	3773	%7.8	685	89	117	447	32	2	1722	%9.1	2409	%7.5	668	مدني كلي Totally civil
%37.9	463	%3.1	271	22	25	164	60	19	425	%2.7	715	%4.3	379	إيجارات كلي Totally rent
%24.2	4543	%8.7	764	44	354	265	101	2	2395	%11.9	3161	%7.2	635	عمالي كلي Totally labor
%40.6	796	%2.8	243	47	18	120	58	2	354	%2.3	599	%2.2	197	تجاري مدني جزئي حكومة Commercial semi civil of government
%31.1	8431	%19.1	1675	195	271	1029	180	14	3692	%20.2	5381	%18.6	1649	تجاري مدني جزئي Commercial semi civil
%28.1	7032	%11.4	998	71	210	619	98	29	2525	%13.4	3552	%13.7	1211	تجاري مدني كلي حكومة Commercial totally civil of government
%33.9	14269	%21.5	1882	247	414	1058	163	34	3643	%20.9	5559	%17.3	1537	تجاري كلي Totally commercial
%90.7	119	%2.3	204			200	4	2	19	%0.8	225	%3.0	266	الإعفاء من الرسوم Exception from fees
%59.8	2428	%7.2	628	19	5	469	135	7	416	%4.0	1051	%7.7	683	التظلمات Grievances
%48.2	194	%1.1	94	6	1	82	5		101	%0.7	195	%1.3	112	استئناف مستعجل Urgent appeal
%41.2	2050	%4.8	417	22	74	306	15	6	588	%3.8	1011	%4.6	410	استئناف جزئي Semi appeal
%52.8	963	%3.3	289	10	1	230	48	4	254	%2.1	547	%4.5	396	مستعجل Urgent
%20.0	959	%0.7	62	19	13	21	9	4	244	%1.2	310	%1.1	102	البيوع Sales
-	14	-							11	%0.04	11	%0.03	3	إفلاس Bankruptcy
%33.0	49404	%100.0	8771	800	1639	5385	947	130	17703	%100.0	26604	%100.0	8871	الإجمالي Total

Note: Urgent cases include morning and evening departments.

ملاحظة: قضايا مستعجل تشمل الدوائر الصباحية والمسائية.

## Second : Hawalli court

## ثانياً : محكمة حولي

نسبة القضايا المفصول فيها إلى القضايا المنظورة Ratio of decided cases to considered cases	المتداول العام General current	القضايا المفصول فيها Decided cases						قضايا الإحالة Submission cases	القضايا المؤجلة Adjourned cases	القضايا المنظورة Considered cases		القضايا الواردة Received cases		نوع القضية Type of case
		النسبة للإجمالي Ratio to the total	الجملة Total	وقف Suspense	تمهدي Provisional	قطعي Absolute	شطب Deletion			النسبة للإجمالي Ratio to the total	عدد القضايا No. of cases	النسبة للإجمالي Ratio to the total	عدد القضايا No. of cases	
%46.7	1577	%29.7	506	35	70	299	102	8	570	%23.3	1084	%29.4	510	إيجارات كلي Totally rent
%28.6	1524	%18.1	309	13	177	76	43	3	770	%23.3	1082	%16.6	288	عمالي كلي Totally labor
%31.5	2132	%35.3	602	77	108	372	45	6	1306	%41.2	1914	%35.4	615	تجاري مدني جزئي Commercial semi civil
%43.5	57	%1.2	20	1		18	1		26	%1.0	46	%1.8	32	استئناف مستعجل Urgent appeal
%36.9	427	%5.9	100	4	14	80	2	1	170	%5.8	271	%8.5	147	استئناف جزئي Semi appeal
%67.1	397	%9.8	167	14	4	121	28	1	81	%5.4	249	%8.3	144	مستعجل Urgent
-		-								-		-		إفلاس Bankruptcy
%36.7	6114	%100.0	1704	144	373	966	221	19	2923	%100.0	4646	%100.0	1736	الإجمالي Total

Note: Totally rent include morning and evening departments.

ملاحظة: قضايا إيجارات كلي تشمل الدوائر الصباحية والمسائية .

## Third : Al-Farwaniya court

## ثالثاً : محكمة الفروانية

نسبة القضايا المفصول فيها إلى القضايا المنظورة Ratio of decided cases to considered cases	المتداول العام General current	القضايا المفصول فيها Decided cases						قضايا الإحالة Submission cases	القضايا المؤجلة Adjourned cases	القضايا المنظورة Considered cases		القضايا الواردة Received cases		نوع القضية Type of case
		النسبة للإجمالي Ratio to the total	الجملة Total	وقف Suspense	تمهدي Provisional	قطعي Absolute	شطب Deletion			النسبة للإجمالي Ratio to the total	عدد القضايا No. of cases	النسبة للإجمالي Ratio to the total	عدد القضايا No. of cases	
%33.0	1040	%17.3	289	36	35	155	63	66	521	%17.1	876	%19.4	331	إيجارات كلي Totally rent
%21.7	2044	%18.2	303	13	140	119	31		1091	%27.2	1394	%16.8	287	عمالي كلي Totally labor
%36.7	2035	%40.4	674	62	91	473	48	4	1159	%35.8	1837	%41.2	703	تجاري مدني جزئي Commercial semi civil
%41.5	66	%1.6	27		1	21	5		38	%1.3	65	%2.2	37	استئناف مستعجل Urgent appeal
%34.8	446	%5.7	95	2	16	71	6		178	%5.3	273	%7.0	120	استئناف جزئي Semi appeal
%45.1	724	%11.2	187	13	58	93	23		228	%8.1	415	%5.6	95	اثبات حالة مستعجل في إدارة الخبراء Proof urgent condition in Expert department
%35.1	217	%5.6	93	8	2	58	25		172	%5.2	265	%7.9	135	مستعجل Urgent
%32.5	6572	%100.0	1668	134	343	990	201	70	3387	%100.0	5125	%100.0	1708	الإجمالي Total

## Fourth : Al-Ahmadi court

## رابعاً : محكمة الأحمدى

نسبة القضايا المفصول فيها إلى القضايا المنظورة Ratio of decided cases to considered cases	المتداول العام General current	القضايا المفصول فيها Decided cases						قضايا الإحالة Submission cases	القضايا المؤجلة Adjourned cases	القضايا المنظورة Considered cases		القضايا الواردة Received cases		نوع القضية Type of case
		النسبة للإجمالي Ratio to the total	الجملة Total	وقف Suspense	تهددي Provisional	قطعي Absolute	شطب Deletion			النسبة للإجمالي Ratio to the total	عدد القضايا No. of cases	النسبة للإجمالي Ratio to the total	عدد القضايا No. of cases	
%43.6	936	%24.2	359	15	43	225	76	7	458	%21.3	824	%26.3	407	إيجارات كلي Totally rent
%30.0	1890	%24.8	368	18	161	132	57	2	857	%31.7	1227	%25.9	401	عمالي كلي Totally labor
%37.1	2443	%32.5	482	36	83	330	33	2	815	%33.6	1299	%31.0	479	تجاري مدني جزئي Commercial semi civil
%60.5	31	%1.6	23			20	3	1	14	%1.0	38	%1.4	21	استئناف مستعجل Urgent appeal
%35.7	297	%5.3	79	2	13	51	13		142	%5.7	221	%6.5	101	استئناف جزئي Semi appeal
%65.9	315	%11.6	172	7	4	129	32	8	81	%6.7	261	%8.9	137	مستعجل Urgent
%38.3	5912	%100.0	1483	78	304	887	214	20	2367	%100.0	3870	%100.0	1546	الإجمالي Total

## Fifth : Al-Jahraa court

## خامساً : محكمة الجهراء

نسبة القضايا المفصول فيها إلى القضايا المنظورة Ratio of decided cases to considered cases	المتداول العام General current	القضايا المفصول فيها Decided cases						قضايا الإحالة Submission cases	القضايا المؤجلة Adjourned cases	القضايا المنظورة Considered cases		القضايا الواردة Received cases		نوع القضية Type of case
		النسبة للإجمالي Ratio to the total	الجملة Total	وقف Suspense	تهددي Provisional	قطعي Absolute	شطب Deletion			النسبة للإجمالي Ratio to the total	عدد القضايا No. of cases	النسبة للإجمالي Ratio to the total	عدد القضايا No. of cases	
%50.0	118	%14.8	101	8	8	64	21		101	%11.6	202	%18.1	119	إيجارات كلي Totally rent
%28.9	394	%17.4	119	10	44	54	11	2	291	%23.6	412	%15.2	100	عمالي كلي Totally labor
%39.8	1426	%51.6	353	25	71	221	36		533	%50.8	886	%50.1	330	تجاري مدني جزئي Commercial semi civil
%22.7	31	%0.7	5			4	1		17	%1.3	22	%2.4	16	استئناف مستعجل Urgent appeal
%21.2	362	%3.2	22	1	9	11	1		82	%6.0	104	%4.9	32	استئناف جزئي Semi appeal
%71.8	69	%12.3	84	1	3	68	12		33	%6.7	117	%9.4	62	مستعجل Urgent
%39.2	2400	%100.0	684	45	135	422	82	2	1057	%100.0	1743	%100.0	659	الإجمالي Total

نسبة القضايا المفصول فيها إلى القضايا المنظورة Ratio of decided cases to considered cases	المتداول العام General current	القضايا المفصول فيها Decided cases						قضايا الإحالة Submission cases	القضايا المؤجلة Adjourned cases	القضايا المنظورة Considered cases		القضايا الواردة Received cases		نوع القضية Type of case
		النسبة الإجمالية Ratio to the total	الجملة Total	وقف Suspense	تجهيدي Provisional	قطعي Absolute	شطب Deletion			النسبة الإجمالية Ratio to the total	عدد القضايا No. of cases	النسبة الإجمالية Ratio to the total	عدد القضايا No. of cases	
%8.7	16	%15.4	2			2		2	19	%26.4	23	%31.3	10	إدارية Administrative
%17.5	71	%84.6	11	1	2	8			52	%72.4	63	%68.8	22	تجاري مدني كلي حكومة Commercial totally civil of government
-	6	-							1	%1.1	1	-		مستعجل Urgent
%14.9	93	%100.0	13	1	2	10		2	72	%100.0	87	%100.0	32	الإجمالي Total

Table (4)

Number of received and decided performance orders cases in court of first instance and particle courts during September 2024.

الإجمالي Total	نوع الإجراء Type of procedure					نوع القضية Type of case	المحكمة Court
	أمر منع سفر Ordered of prevention of travel	أمر حجز تحفظي Impounded order	أمر على عريضه Ordered on a petition	أمر أداء جزئي Semi performance order	أمر أداء كلي Totally performance order		
2669	39	42	122	2404	62	القضايا الواردة Received cases	العاصمة Capital
361	40	39	119	116	47	القضايا المفصول فيها Decided cases	
235				179	56	القضايا الواردة Received cases	حولي Hawalli
200				148	52	القضايا المفصول فيها Decided cases	
223				152	71	القضايا الواردة Received cases	الفروانية Al-Farwaniya
205				138	67	القضايا المفصول فيها Decided cases	
269				219	50	القضايا الواردة Received cases	الأحمدي Al-Ahmadi
213				169	44	القضايا المفصول فيها Decided cases	
132				130	2	القضايا الواردة Received cases	الجهراء Al-Jahraa
162				146	16	القضايا المفصول فيها Decided cases	
3528	39	42	122	3084	241	القضايا الواردة Received cases	الإجمالي Total
1141	40	39	119	717	226	القضايا المفصول فيها Decided cases	

Table (5)

Number of received, considered, adjourned and decided penal cases for felonies departments and misdemeanors in court of first instance by type of case during September 2024.

جدول (5)

عدد القضايا الجزائية الواردة والمنظورة والمؤجلة والمفصول فيها لدوائر الجنايات والجنح بالمحكمة الكلية حسب نوع القضية خلال شهر سبتمبر 2024م.

نسبة القضايا المفصول فيها إلى القضايا المنظورة Ratio of decided cases to considered cases	المتداول العام General current	القضايا المفصول فيها Decided cases				قضايا الإحالة Submission cases	القضايا المؤجلة Adjourned cases	القضايا المنظورة Considered cases	القضايا الواردة Received cases	نوع القضية Type of case
		الجملة Total	وقف Suspense	تجهدي Provisional	قطعي Absolute					
%32.8	2482	496		1	495	1	1017	1514	655	الجنايات Felonies
%21.9	189126	2524			2524	1480	7518	11522	3192	الجنح المستأنفة Appealed misdemeanors
%51.5	370	86		1	85		81	167	131	تظلمات الجنح Grievances of misdemeanors
%43.6		666			666		861	1527	633	جنح مرور Traffic misdemeanors
%53.7	393	280			280		241	521	268	جنح جوازات Passports misdemeanors
%30.1	1929	341		5	336	2	789	1132	169	جنح شؤون Affairs misdemeanors
%21.3	75013	1000		1	999		3690	4690	867	جنح ومخالفات بلدية Municipality misdemeanors and infractions
%35.0	6812	1527			1527		2834	4361	1438	جنح عادية Ordinary misdemeanors
%35.8	734	300		5	295	1	536	837	435	جنح Misdemeanors
%44.3	9908	770		5	765		970	1740	474	جنح تجارة Trade misdemeanors
%44.6	9541	272			272		338	610	236	جنح تقنية معلومات Informations technology misdemeanors
%74.7	5168	204			204		69	273	166	جنح أحداث Juveniles misdemeanors
%100.0	378	51	13		38			51	50	جنح أحداث مستأنفة Juveniles appealed misdemeanors
%54.9	380	242	1	5	236	1	198	441	161	جنح مفوضة Commissioner misdemeanors
%29.8	302234	8759	14	23	8722	1485	19142	29386	8875	الإجمالي الكلي General total

Notes:

- Felonies cases and appealed misdemeanors include morning and evening departments.
- Ordinary misdemeanors includes all cases from Capital, Al-Ahmadi, Hawalli and Al-Jahraa courts.
- Penal orders for special misdemeanors has been added to ordinary misdemeanors starting from May 2023.

ملاحظات:

- قضايا الجنايات والجنح المستأنفة تشمل الدوائر الصباحية و المسائية.
- تشمل قضايا الجنح العادية كل من قضايا محاكم العاصمة والأحمدي وحولي والجهراء.
- تم ضم أوامر جزائية لجنح خاصة إلى قضايا جنح عادية ابتداءً من شهر مايو 2023م.



Table (6)

Total number of received, considered, adjourned and decided penal cases in court of first instance by type of case during September 2024.

جدول (6)

إجمالي عدد القضايا الجزائية الواردة والمنظورة والموجلة والمفصول فيها بالمحكمة الكلية حسب نوع القضية خلال شهر سبتمبر 2024م.

نسبة القضايا المفصول فيها إلى القضايا المنظورة Ratio of decided cases to considered cases	المتداول العام General current	القضايا المفصول فيها Decided cases		القضايا الموجلة Adjourned cases	القضايا المنظورة Considered cases		القضايا الواردة Received cases		نوع القضية Type of case
		النسبة للإجمالي Ratio to the total	عدد القضايا No. of cases		النسبة للإجمالي Ratio to the total	عدد القضايا No. of cases	النسبة للإجمالي Ratio to the total	عدد القضايا No. of cases	
%32.8	2482	%5.7	496	1017	%5.2	1514	%7.4	655	الجنايات Felonies
%21.9	189126	%28.8	2524	7518	%39.2	11522	%36.0	3192	الجنح المستأنفة Appealed misdemeanors
%35.1	110626	%65.5	5739	10607	%55.6	16350	%56.7	5028	جنح Misdemeanors
%29.8	302234	%100.0	8759	19142	%100.0	29386	%100.0	8875	الإجمالي الكلي General total

شكل (2) إجمالي عدد القضايا الجزائية الواردة والمنظورة والمفصول فيها بالمحكمة الكلية حسب نوع القضية خلال شهر سبتمبر 2024م

Chart (2) Total number of received, considered and decided penal cases in court of first instance by type of case during September 2024

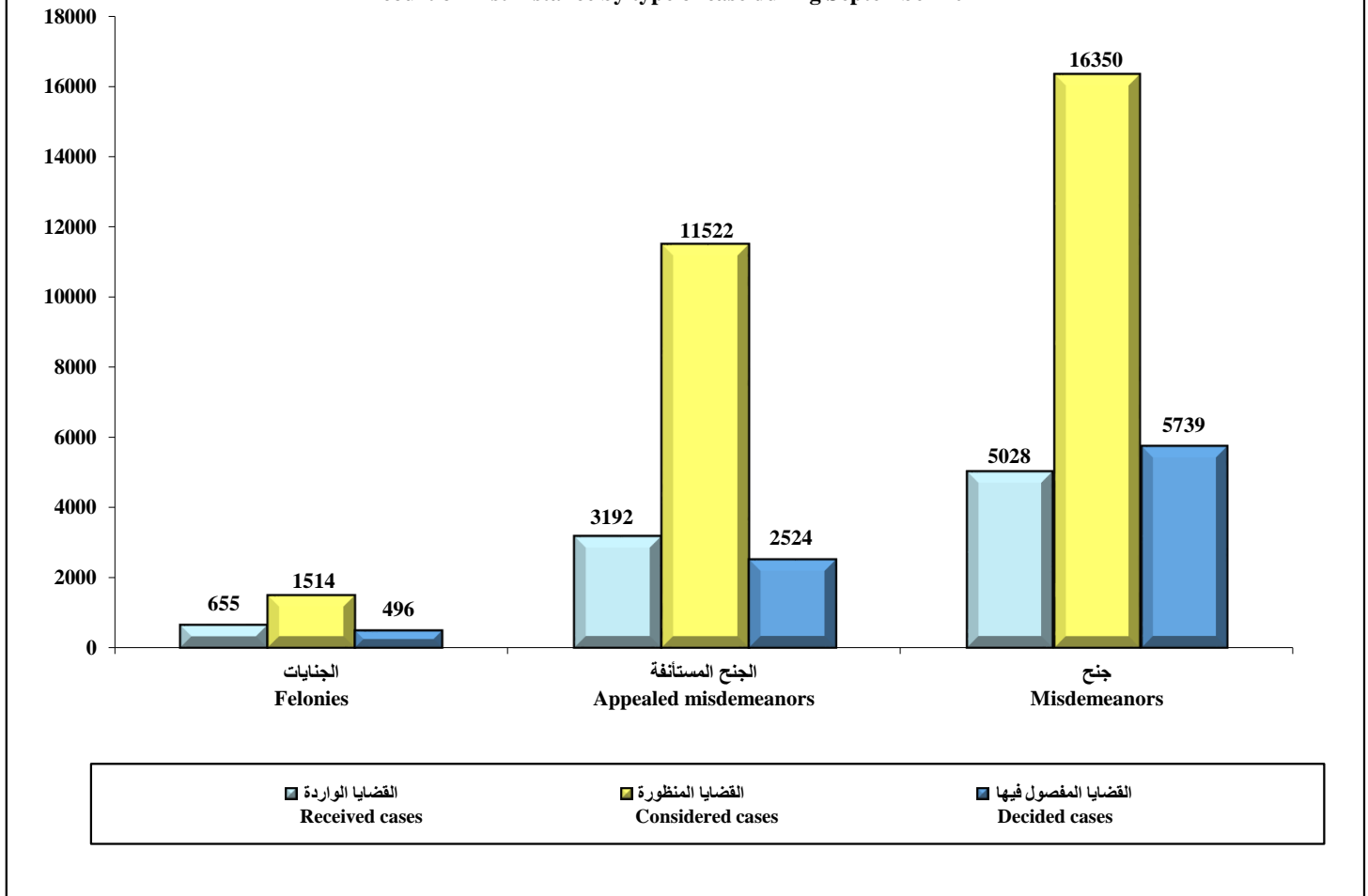


Table (7)

Total number of received, considered, decided and adjourned cases ( penal and non-penal ) in court of first instance during September 2024.

جدول (7)

إجمالي عدد القضايا الجزائية وغير الجزائية الواردة والمنظورة والمفصول فيها والمؤجلة بالمحكمة الكلية خلال شهر سبتمبر 2024م.

نسبة القضايا المفصول فيها إلى القضايا المنظورة Ratio of decided cases to considered cases	المتداول العام General current	القضايا المفصول فيها Decided cases					قضايا الإحالة Submission cases	القضايا المؤجلة Adjourned cases	القضايا المنظورة Considered cases	القضايا الواردة Received cases	نوع القضية Type of cases
		الجملة Total	وقف Suspense	تمهيدي Provisional	قطعي Absolute	شطب Deletion					
%34.0	70495	14323	1202	2796	8660	1665	243	27509	42075	14552	غير الجزائية Non penal
%100.0		1141			1141				1141	3528	أوامر الأداء Performance orders
%35.8	70495	15464	1202	2796	9801	1665	243	27509	43216	18080	اجمالي القضايا غير الجزائية Total of non-penal cases
%29.8	302234	8759	14	23	8722		1485	19142	29386	8875	الجزائية Penal
%33.4	372729	24223	1216	2819	18523	1665	1728	46651	72602	26955	الإجمالي الكلي للمحكمة الكلية General total of court of first instance

شكل (3) إجمالي عدد القضايا ( الجزائية وغير الجزائية ) الواردة والمنظورة والمفصول فيها بالمحكمة الكلية خلال شهر سبتمبر 2024م

Chart (3) Total number of ( penal and non-penal ) received, considered and decided cases in court of first instance during September 2024

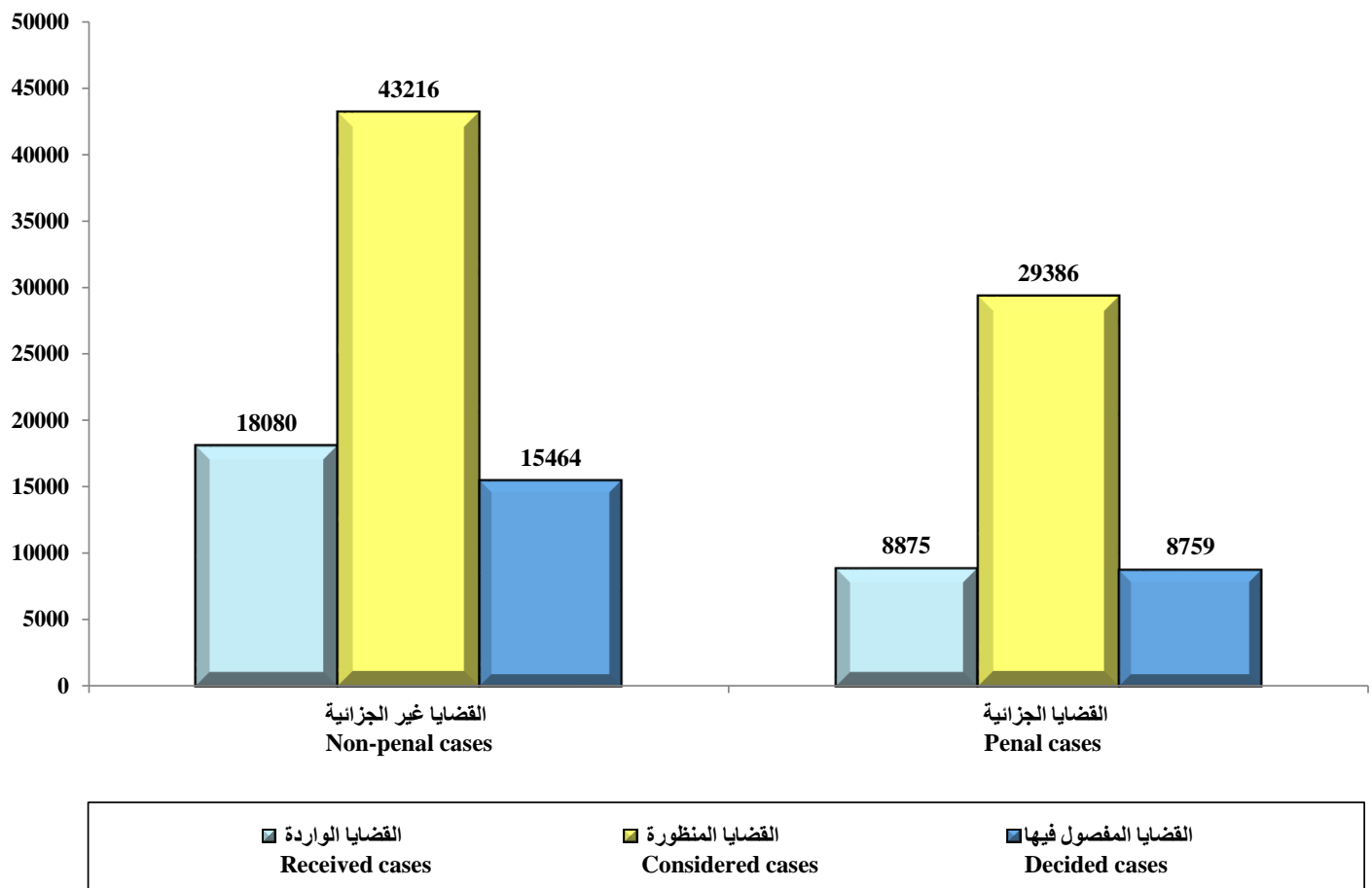


Table (8)

جدول (8)

Total number of received and accomplished declarations in declaration section in court of first instance by the court during September 2024.

إجمالي عدد الإعلانات الواردة والمنجزة في قسم الإعلان بالمحكمة الكلية حسب المحكمة خلال شهر سبتمبر 2024م.

نسبة الإعلانات المنجزة إلى الواردة Ratio of accomplished declarations to received	إجمالي الإعلانات المتبقية Total of remainder of declarations	الإعلانات المنجزة accomplished declarations				الإعلانات الواردة received declarations				نوع الإجراء Type of  محكمة Court
		إجمالي الإعلانات المنجزة Total of accomplished declarations	أعيد Repeated	بلغ عن طريق مخفر Reported through the station	بلغ Reported	إجمالي الإعلانات الواردة Total of received declarations	إعلانات لم تتم الإفادة فيها Declarations without benefits	الإعلانات الجديدة New declarations	الإعلانات المرحلة من فترة سابقة Declarations from the previous period	
%0.5	632510	3399	2010	306	1083	635909	1518	6662	627729	العاصمة Capital
%0.9	104991	964	291	367	306	105955	960	2987	102008	حولي Hawalli
%1.7	48599	856	445	109	302	49455	432	2008	47015	الأحمدي Al-Ahmadi
%2.8	25330	730	322	214	194	26060	97	1070	24893	الجهراء Al-Jahraa
%1.3	255332	3268	1289	671	1308	258600	1477	9571	247552	الفروانية Al-Farwaniya
%0.9	1066762	9217	4357	1667	3193	1075979	4484	22298	1049197	الإجمالي الكلي General total

## التحليل الإحصائي لقضايا المحكمة الكلية

أولاً: عدد القضايا غير الجزائية الواردة والمنظورة والمفصول فيها موزعة حسب نوع القضية ونسبة الإنجاز خلال شهر سبتمبر 2024م:  
يتضح من جدول (1) ما يلي:

### 1. القضايا الواردة:

- بلغ عدد القضايا الواردة 14552 قضية خلال هذا الشهر.
- تشكل قضايا تجاري مدني جزئي العدد الأكبر من إجمالي عدد القضايا الواردة حيث بلغت نسبتها 25.9%.
- تشكل قضايا الإفلاس أقل القضايا عدداً بنسبة 0.02%.

### 2. القضايا المنظورة:

- بلغ عدد القضايا المنظورة 42075 قضية خلال هذا الشهر.
- تشكل قضايا تجاري مدني جزئي العدد الأكبر من إجمالي عدد القضايا المنظورة حيث بلغت نسبتها 26.9%.
- تشكل قضايا الإفلاس أقل القضايا عدداً بنسبة 0.03%.

### 3. القضايا المفصول فيها:

- بلغ عدد القضايا المفصول فيها 14323 قضية خلال هذا الشهر.
- تشكل قضايا تجاري مدني جزئي العدد الأكبر من إجمالي عدد القضايا المفصول فيها حيث بلغت نسبتها 26.4%.
- تشكل قضايا البيوع أقل القضايا عدداً بنسبة 0.4%.
- لم تسجل قضايا الإفلاس قضايا مفصول فيها خلال هذا الشهر.

### 4. نسبة الإنجاز:

- بلغت نسبة الإنجاز الإجمالية للقضايا 34.0% خلال هذا الشهر.
- جاءت أعلى نسبة إنجاز في قضايا الإعفاء من الرسوم بنسبة 90.7%.
- جاءت أقل نسبة إنجاز في قضايا البيوع بنسبة 20.0%.
- لم تسجل نسبة إنجاز في قضايا الإفلاس لعدم وجود قضايا مفصول فيها خلال هذا الشهر.

**ثانياً: عدد القضايا غير الجزائية الواردة والمنظورة والمفصول فيها موزعة حسب المحكمة ونسبة الإنجاز خلال شهر سبتمبر 2024م:**  
**يتضح من جدول (2) ما يلي:**

**1. القضايا الواردة:**

- تشكل القضايا الواردة بمحكمة العاصمة العدد الأكبر من إجمالي عدد القضايا بالمحاكم المختلفة حيث بلغت نسبتها 61.0%، ثم محكمتي حولي والفروانية بنسبة 11.9% و 11.7% على الترتيب، تليهما محكمة الأحمدية بنسبة 10.6%، ثم محكمة الجهراء بنسبة 4.5%، وأخيراً محكمة أسواق المال بنسبة 0.2%.

**2. القضايا المنظورة:**

- تشكل القضايا المنظورة بمحكمة العاصمة العدد الأكبر من إجمالي عدد القضايا بالمحاكم المختلفة حيث بلغت نسبتها 63.2%، ثم محكمتي الفروانية وحولي بنسبة 12.2% و 11.0% على الترتيب، تليهما محكمة الأحمدية بنسبة 9.2%، ثم محكمة الجهراء بنسبة 4.1%، وأخيراً محكمة أسواق المال بنسبة 0.2%.

**3. القضايا المفصول فيها:**

- تشكل القضايا المفصول فيها بمحكمة العاصمة العدد الأكبر من إجمالي عدد القضايا بالمحاكم المختلفة حيث بلغت نسبتها 61.2%، ثم محكمتي حولي والفروانية بنسبة 11.9% و 11.6% على الترتيب، تليهما محكمة الأحمدية بنسبة 10.4%، ثم محكمة الجهراء بنسبة 4.8%، وأخيراً محكمة أسواق المال بنسبة 0.1%.

**4. نسبة الإنجاز:**

- جاءت محكمة الجهراء بأعلى نسبة إنجاز بلغت 39.2%، تليها محكمة الأحمدية بنسبة 38.3%، تليها محكمة حولي بنسبة 36.7%، ثم محكمتي العاصمة والفروانية بنسبة 33.0% و 32.5% على الترتيب، وأخيراً محكمة أسواق المال بنسبة 14.9%.

**ثالثاً: عدد القضايا الجزائية الواردة والمنظورة والمفصول فيها موزعة حسب نوع القضية ونسبة الإنجاز خلال شهر سبتمبر 2024م:**

**يتضح من جدول (6) ما يلي:**

**1. القضايا الواردة:**

- بلغ عدد القضايا الواردة 8875 قضية خلال هذا الشهر.
- تشكل قضايا الجرح العدد الأكبر من إجمالي عدد القضايا الجزائية الواردة بنسبة 56.7%، ثم قضايا الجرح المستأنفة بنسبة 36.0%، وأخيراً قضايا الجنايات بنسبة 7.4%.

**2. القضايا المنظورة:**

- بلغ عدد القضايا المنظورة 29386 قضية خلال هذا الشهر.
- تشكل قضايا الجرح العدد الأكبر من إجمالي عدد القضايا المنظورة بنسبة 55.6%، ثم قضايا الجرح المستأنفة بنسبة 39.2%، وأخيراً قضايا الجنايات بنسبة 5.2%.

**3. القضايا المفصول فيها:**

- بلغ عدد القضايا المفصول فيها 8759 قضية خلال هذا الشهر.
- تشكل قضايا الجرح العدد الأكبر من إجمالي عدد القضايا المفصول فيها بنسبة 65.5%، ثم قضايا الجرح المستأنفة بنسبة 28.8%، وأخيراً قضايا الجنايات بنسبة 5.7%.

**4. نسبة الإنجاز:**

- بلغت نسبة الإنجاز الإجمالية للقضايا الجزائية في المحكمة الكلية 29.8%.
- جاءت قضايا الجرح بأعلى نسبة إنجاز بلغت 35.1%، ثم قضايا الجنايات بنسبة 32.8%، وأخيراً قضايا الجرح المستأنفة بنسبة 21.9%.