

Table (1) Total number of new, considered, adjourned and decided non-penal cases in court of appeal and it's branches by type of case during January 2026.

جدول (1) إجمالي عدد القضايا غير الجزائية الجديدة والمنظورة والمؤجلة والمفصول فيها بمحكمة الاستئناف وفروعها حسب نوع القضية خلال شهر يناير 2026م.

نسبة القضايا المفصول فيها إلى القضايا المنظورة Ratio of decided cases to considered cases	القضايا المؤجلة خارج الفترة Adjourned cases out of the period	القضايا المفصول فيها Decided cases				القضايا المحجوزة من الفترة السابقة Blocked cases from the previous period	القضايا المنظورة Considered cases		القضايا المؤجلة من الفترة السابقة Adjourned cases from the previous period	القضايا الجديدة خلال الشهر New cases during the month		نوع القضية Type of Case
		النسبة للإجمالي Ratio to the total	الجملة Total	تمهدي Provisional	قطعي Absolute		النسبة للإجمالي Ratio to the total	عدد القضايا No. of cases		النسبة للإجمالي Ratio to the total	عدد القضايا No. of cases	
%79.6	1212	%32.0	1158	145	1013	856	%30.9	1454	787	%21.6	667	تجاري Commercial
%123.5	19	%0.6	21	4	17	16	%0.36	17	12	%0.2	5	تجاري (أسواق المال) Commercial (Capital Markets)
%67.8	483	%11.4	414	37	377	279	%13.0	611	223	%12.6	388	تجاري مدني كلي حكومة Commercial totally civil of government
%70.6	926	%22.6	819	67	752	576	%24.7	1160	209	%30.8	951	مدني Civil
%80.5	626	%19.0	689	73	616	453	%18.2	856	274	%18.9	582	عمالي Labor
%85.6	555	%14.1	510	28	482	443	%12.7	596	106	%15.9	490	إدارية Administrative
%171.4	7	%0.3	12		12	12	%0.15	7	6	%0.03	1	إدارية (أسواق المال) Administrative (Capital Markets)
%77.1	3828	%100.0	3623	354	3269	2635	%100.0	4701	1617	%100.0	3084	الإجمالي الكلي General total

شكل (1) إجمالي عدد القضايا غير الجزائية المنظورة والمفصول فيها بمحكمة الاستئناف وفروعها حسب نوع القضية خلال شهر يناير 2026م

Chart (1) Total number of considered and decided non-penal cases in court of appeal and its branches by type of case during January 2026

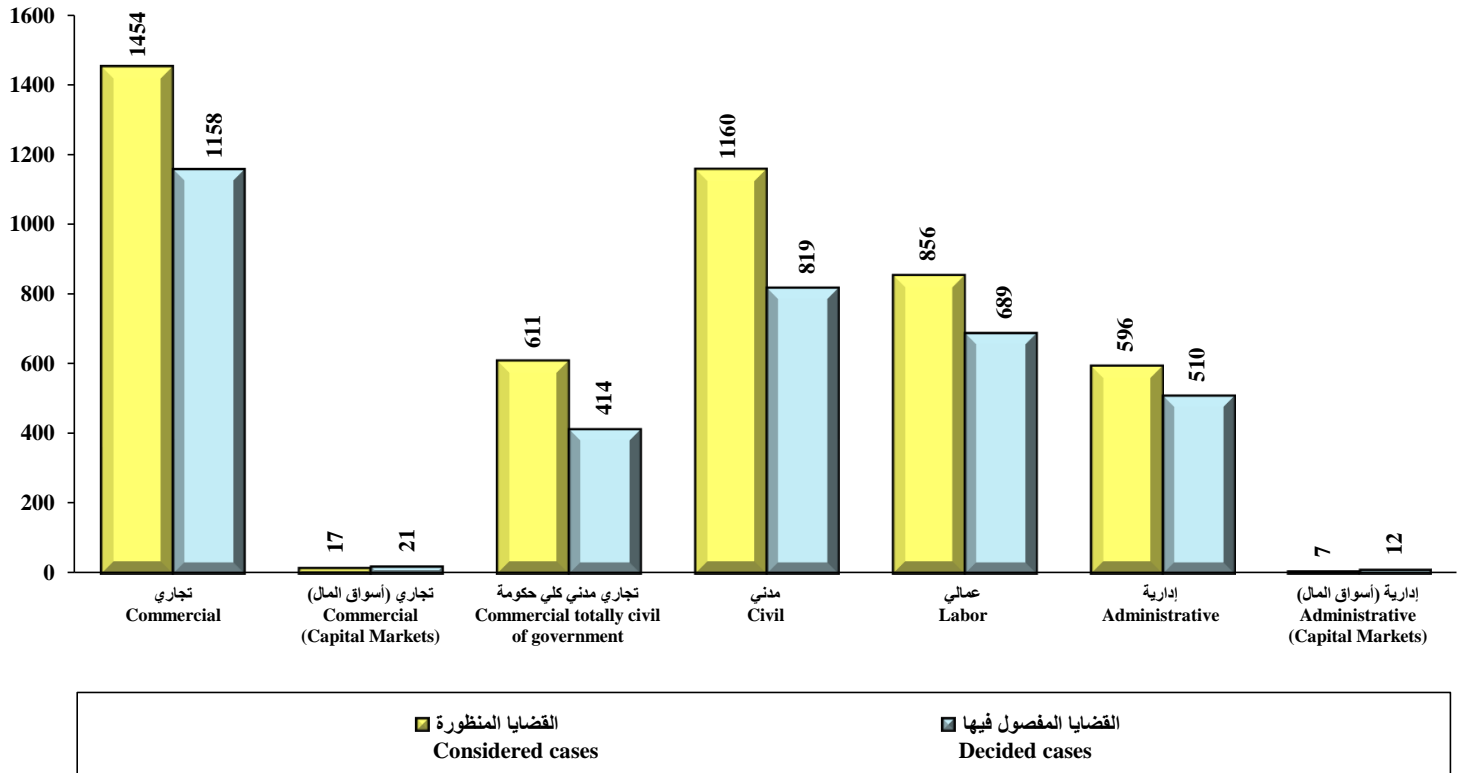


Table (2) Number of new, considered, adjourned and decided penal cases in court of appeal by type of case during January 2026.

جدول (2) عدد القضايا الجزائية المنظورة والمفصولة والمؤجلة والمفصول فيها بمحكمة الاستئناف حسب نوع القضية خلال شهر يناير 2026م.

نسبة القضايا المفصول فيها إلى القضايا المنظورة Ratio of decided cases to considered cases	القضايا المؤجلة خارج الفترة Adjourned cases out of the period	القضايا المفصول فيها Decided cases			القضايا المحجوزة من الفترة السابقة Blocked cases from the previous period	القضايا المنظورة Considered cases		القضايا المؤجلة من الفترة السابقة Adjourned cases from the previous period	القضايا الجديدة خلال الشهر New cases during the month		نوع القضية Type of Case	
		النسبة للإجمالي Ratio to the total	الجملة Total	تمهدي Provisional		قطعي Absolute	النسبة للإجمالي Ratio to the total		عدد القضايا No. of cases	النسبة للإجمالي Ratio to the total		عدد القضايا No. of cases
%82.7	151	%41.9	334	3	331	77	%35.6	404	17	%44.9	387	جنايات (العاصمة) (Capital) Felonies
%80.0	7	%0.5	4		4	5	%0.4	5	3	%0.2	2	جنايات (أسواق المال) Felonies (Capital Markets)
%79.7	159	%41.2	329	2	327	73	%36.4	413	68	%40.0	345	جناح ومخالفات بلدية Municipality misdemeanors and infractions
%42.0	165	%16.4	131	3	128	74	%27.5	312	184	%14.8	128	تميز الجناح Cassation misdemeanors
%70.4	482	%100.0	798	8	790	229	%100.0	1134	272	%100.0	862	الإجمالي الكلي General total

شكل (2) عدد القضايا الجزائية المنظورة والمفصول فيها بمحكمة الاستئناف حسب نوع القضية خلال شهر يناير 2026م

Chart (2) Number of considered and decided penal cases in court of appeal by type of case during January 2026

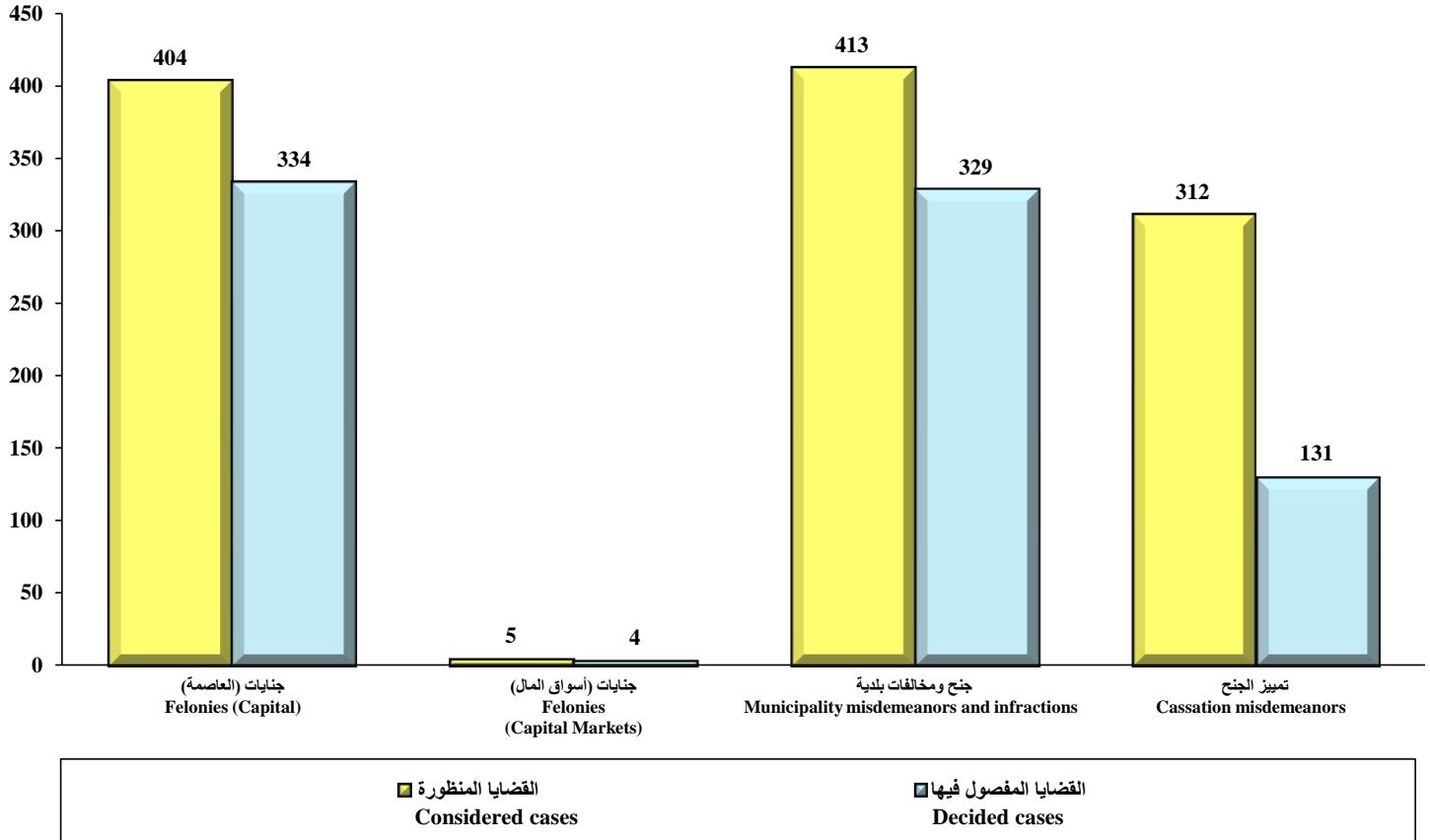


Table (3) Total number of (penal and non-penal) new, considered, adjourned and decided non-penal cases in court of appeal by the court during January 2026.

جدول (3) إجمالي عدد القضايا (الجزائية وغير الجزائية) الجديدة والمنظورة والمؤجلة والمفصلة في المحكمة الاستئناف حسب المحكمة خلال شهر يناير 2026م.

نسبة القضايا المفصلة فيها إلى القضايا المنظورة Ratio of decided cases to considered cases	القضايا المؤجلة خارج الفترة Adjourned cases out of the period	القضايا المفصلة فيها Decided cases				القضايا المحجوزة من الفترة السابقة Blocked cases from the previous period	القضايا المنظورة Considered cases		القضايا المؤجلة من الفترة السابقة Adjourned cases from the previous period	القضايا الجديدة خلال الشهر New cases during the month		محكمة Court
		النسبة للإجمالي Ratio to the total	عدد القضايا No. of cases	تمهيدى Provisional	قطعي Absolute		النسبة للإجمالي Ratio to the total	عدد القضايا No. of cases		النسبة للإجمالي Ratio to the total	عدد القضايا No. of cases	
%75.7	2995	%70.5	3118	237	2881	1997	%70.6	4118	1483	%66.8	2635	العاصمة Capital
%72.6	990	%21.3	940	73	867	631	%22.2	1295	236	%26.8	1059	الفروانية Al-Farwaniya
%69.0	139	%2.9	127	26	101	70	%3.2	184	105	%2.0	79	حولي Hawalli
%98.7	126	%3.5	156	22	134	110	%2.7	158	28	%3.3	130	الأحمدي Al-Ahmadi
%84.3	27	%1.0	43		43	23	%0.9	51	16	%0.9	35	الجهراء Al-Jahraa
%127.6	33	%0.8	37	4	33	33	%0.5	29	21	%0.2	8	أسواق المال Capital Markets
%75.8	4310	%100.0	4421	362	4059	2864	%100.0	5835	1889	%100.0	3946	الإجمالي الكلي General total

شكل (3) إجمالي عدد القضايا (الجزائية وغير الجزائية) المنظورة والمفصلة فيها بمحكمة الاستئناف حسب المحكمة خلال شهر يناير 2026م

Chart (3) Total number of considered and decided (penal and non-penal) cases in court of appeal by the court during January 2026

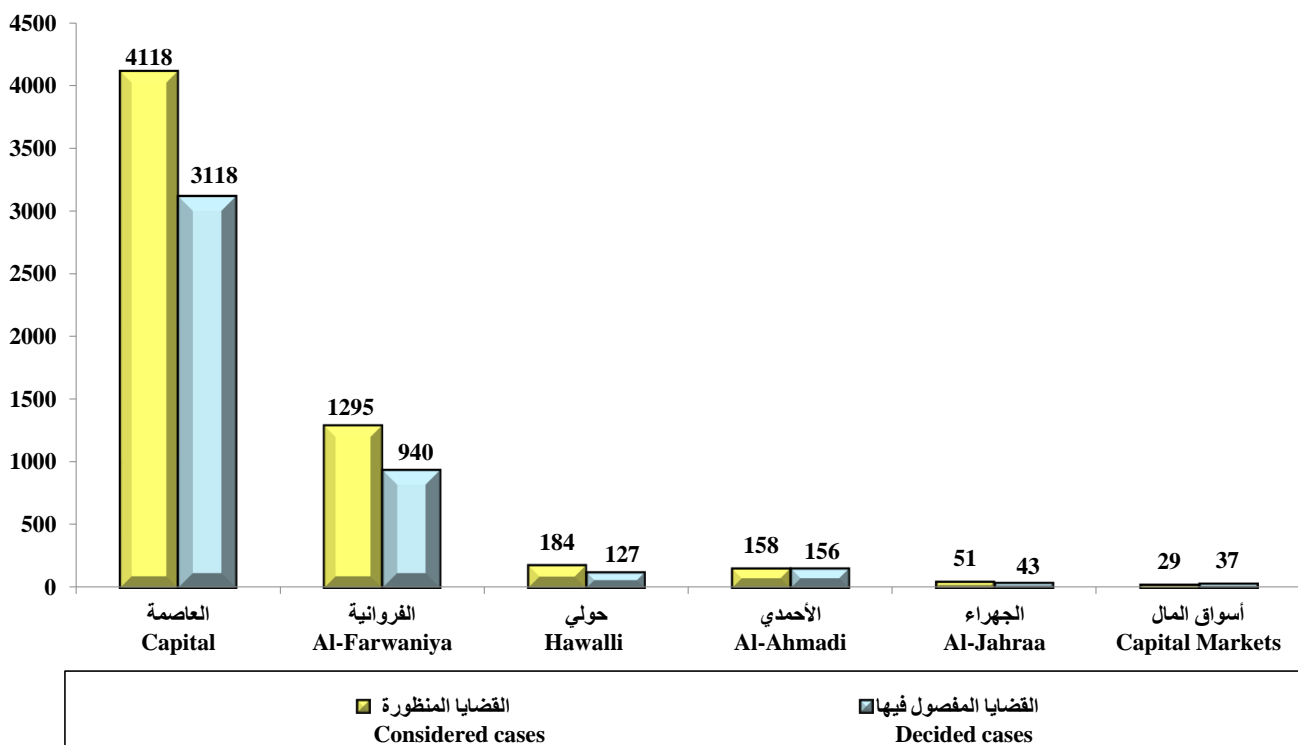


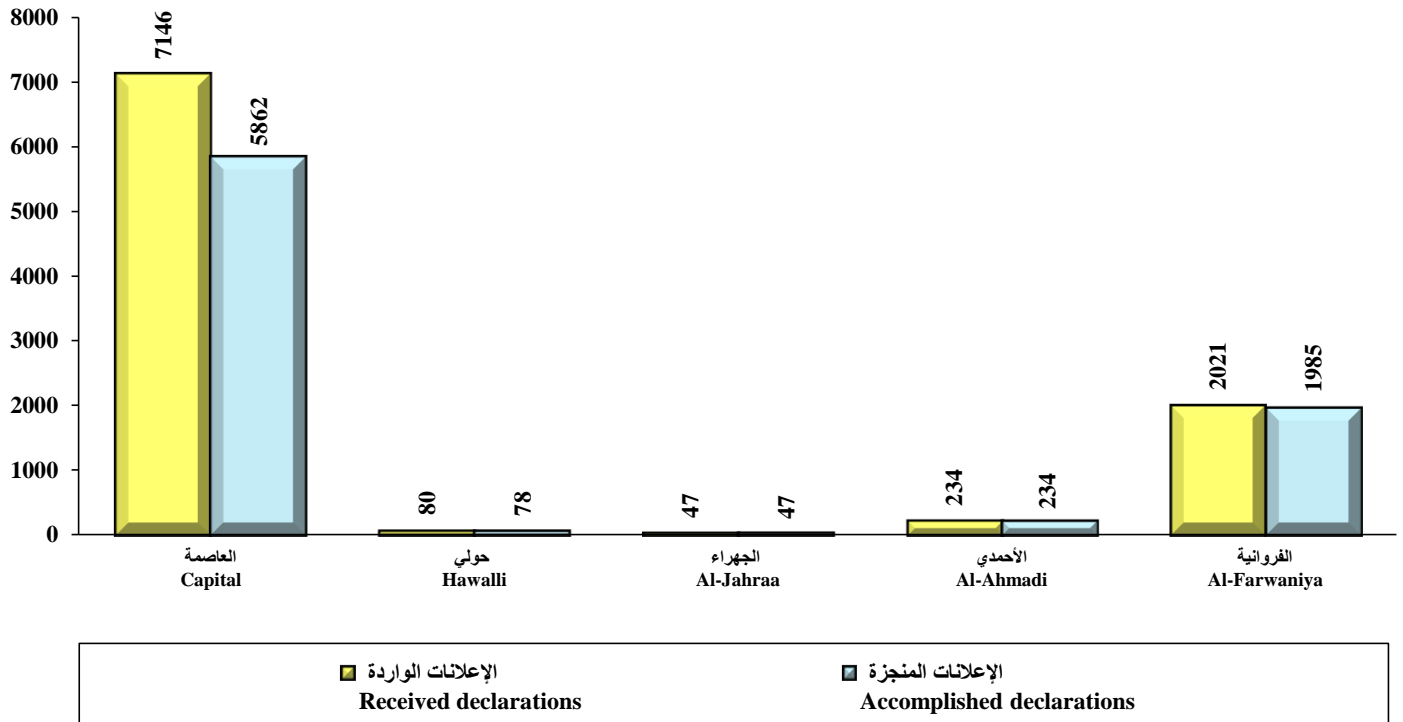
Table (4) Total number of received and accomplished electronic declarations in declaration section in court of appeal by the court during January 2026.

جدول (4) إجمالي عدد الإعلانات الإلكترونية الواردة والمنجزة في قسم الإعلان بمحكمة الاستئناف حسب المحكمة خلال شهر يناير 2026م.

نسبة الإعلانات المنجزة إلى الواردة Ratio of accomplished declarations to received	الإعلانات المنجزة Accomplished declarations	الإعلانات الواردة Received declarations	نوع الإعلان Type of declaration محكمة Court
%82.0	5862	7146	العاصمة Capital
%97.5	78	80	حولي Hawalli
%100.0	47	47	الجهراء Al-Jahraa
%100.0	234	234	الأحمدي Al-Ahmadi
%98.2	1985	2021	الفروانية Al-Farwaniya
%86.1	8206	9528	الإجمالي الكلي General total

شكل (4) إجمالي عدد الإعلانات الإلكترونية الواردة والمنجزة في قسم الإعلان بمحكمة الاستئناف حسب المحكمة خلال شهر يناير 2026م

Chart (4) Total number of received and accomplished electronic declarations in declaration section in court of appeal by the court during January 2026



## التحليل الإحصائي لقضايا محكمة الاستئناف

أولاً: عدد القضايا غير الجزائية الجديدة والمنظورة والمفصول فيها موزعة حسب نوع القضية ونسبة الإنجاز خلال شهر يناير 2026م:

يتضح من جدول (1) ما يلي:

### 1. القضايا الجديدة خلال الشهر:

- بلغ إجمالي عدد القضايا الجديدة خلال هذا الشهر 3084 قضية.
- تشكل قضايا المدني التي حدد لها أول جلسة خلال الشهر أعلى نسبة لعدد القضايا الجديدة حيث بلغت 30.8%.
- سجلت القضايا الإدارية (أسواق المال) أقل القضايا عدداً بنسبة 0.03% خلال هذا الشهر.

### 2. القضايا المنظورة:

- بلغ إجمالي عدد القضايا المنظورة خلال هذا الشهر 4701 قضية.
- تحتل قضايا التجاري المرتبة الأولى من إجمالي عدد القضايا المنظورة حيث بلغت نسبتها 30.9%.
- سجلت القضايا الإدارية (أسواق المال) الأقل عدداً بنسبة 0.2% خلال هذا الشهر.

### 3. القضايا المفصول فيها:

- بلغ إجمالي عدد القضايا المفصول فيها خلال هذا الشهر 3623 قضية.
- جاءت قضايا التجاري بأعلى نسبة من إجمالي عدد القضايا المفصول فيها حيث بلغت 32.0%.
- سجلت القضايا الإدارية (أسواق المال) أقل القضايا عدداً بنسبة 0.3%.

### 4. نسبة الإنجاز:

- بلغت نسبة الإنجاز الإجمالية 77.1%.
- جاءت أعلى نسبة إنجاز في القضايا الادارية (أسواق المال) حيث بلغت 171.4%.
- سجلت قضايا تجاري مدني كلي حكومة أقل نسبة إنجاز حيث بلغت 67.8%.

ثانياً: عدد القضايا الجزائية الجديدة والمنظورة والمفصول فيها موزعة حسب نوع القضية ونسبة

الإنجاز خلال شهر يناير 2026م:

من جدول (2) يتضح ما يلي:

### 1. القضايا الجديدة خلال الشهر:

- بلغ إجمالي عدد القضايا الجديدة خلال هذا الشهر 862 قضية.
- بلغ عدد قضايا الجنايات (العاصمة) التي حدد لها أول جلسة خلال هذا الشهر 387 قضية وبنسبة 44.9% من إجمالي القضايا الجزائية الجديدة، تليها قضايا جنح ومخالفات بلدية بنسبة 40.0%، ثم قضايا تمييز الجنح بنسبة 14.8%، وأخيراً قضايا الجنايات (أسواق المال) بنسبة 0.2%.

### 2. القضايا المنظورة:

- بلغ إجمالي عدد القضايا المنظورة خلال هذا الشهر 1134 قضية.
- بلغ عدد قضايا جنح ومخالفات بلدية 413 قضية وبنسبة 36.4% من إجمالي القضايا الجزائية المنظورة، تليها قضايا الجنايات (العاصمة) بنسبة 35.6%، ثم قضايا تمييز الجنح بنسبة 27.5%، وأخيراً قضايا الجنايات (أسواق المال) بنسبة 0.4%.

### 3. القضايا المفصول فيها:

- بلغ إجمالي عدد القضايا المفصول فيها خلال هذا الشهر 798 قضية.
- بلغ عدد قضايا جنايات (العاصمة) 334 قضية وبنسبة 41.9% من إجمالي القضايا الجزائية المفصول فيها، تليها قضايا جنح ومخالفات بلدية بنسبة 41.2%، ثم قضايا تمييز الجنح بنسبة 16.4%، وأخيراً قضايا الجنايات (أسواق المال) بنسبة 0.5%.

### 4. نسبة الإنجاز:

- بلغت نسبة الإنجاز الإجمالية 70.4%.
- بلغت أعلى نسبة إنجاز في قضايا الجنايات (العاصمة) حيث بلغت 82.7%، ثم قضايا الجنايات (أسواق المال) بنسبة 80.0%، تليها قضايا جنح ومخالفات بلدية بنسبة 79.7% وأخيراً قضايا جنح تمييز الجنح بنسبة 42.0%.

ثالثاً: عدد القضايا (الجزائية وغير الجزائية) الجديدة والمنظورة والمفصول فيها موزعة حسب المحكمة ونسبة الإنجاز خلال شهر يناير 2026م:

من جدول (3) يتضح ما يلي:

1. القضايا الجديدة خلال الشهر:

- بلغ إجمالي عدد القضايا الجديدة خلال هذا الشهر 3946 قضية.
- تشكل القضايا الجديدة في محكمة العاصمة العدد الأكبر من إجمالي القضايا الجديدة خلال هذا الشهر حيث بلغ عددها 2635 قضية وبنسبة 66.8%، ثم محكمة الفروانية بنسبة 26.8%، ثم محكمة الأحمدية بنسبة 3.3%، تليها محكمة حولي بنسبة 2.0%، وأخيراً محكمتي الجهراء وأسواق المال بنسبة 0.9% و 0.2% على الترتيب.

2. القضايا المنظورة:

- بلغ إجمالي عدد القضايا المنظورة 5835 قضية.
- تشكل القضايا المنظورة في محكمة العاصمة العدد الأكبر من إجمالي القضايا المنظورة حيث بلغ عددها 4118 قضية وبنسبة 70.6%، ثم محكمة الفروانية بنسبة 22.2%، ثم محكمة حولي بنسبة 3.2%، تليها محكمة الأحمدية بنسبة 2.7%، وأخيراً محكمتي الجهراء وأسواق المال بنسبة 0.9% و 0.5% على الترتيب.

3. القضايا المفصول فيها:

- بلغ إجمالي عدد القضايا المفصول فيها 4421 قضية.
- تشكل القضايا المفصول فيها بمحكمة العاصمة العدد الأكبر من إجمالي القضايا المفصول فيها حيث بلغت 3118 قضية وبنسبة 70.5%، ثم محكمة الفروانية بنسبة 21.3%، ثم محكمة الأحمدية بنسبة 3.5%، تليها محكمة حولي بنسبة 2.9%، وأخيراً محكمتي الجهراء وأسواق المال بنسبة 1.0% و 0.8% على الترتيب.

**4. نسبة الإنجاز:**

- بلغت نسبة الإنجاز الإجمالية 75.8%.
- جاءت أعلى نسبة إنجاز في محكمة أسواق المال حيث بلغت 127.6%، ثم محكمة الأحدي بنسبة 98.7%، ثم محكمة الجهراء بنسبة 84.3%، ثم محكمة العاصمة بنسبة 75.7%، تليها محكمة الفروانية بنسبة 72.6%، وأخيراً محكمة حولي بنسبة 69.0%.

**رابعاً: إجمالي عدد الإعلانات الإلكترونية الواردة والمنجزة في قسم الإعلان بمحكمة الاستئناف****خلال شهر يناير 2026م:****من جدول (4) يتضح ما يلي:**

- بلغ الإجمالي الكلي للإعلانات الإلكترونية الواردة 9528 إعلاناً.
- بلغ الإجمالي الكلي للإعلانات الإلكترونية المنجزة 8206 إعلانات.
- بلغت النسبة الإجمالية للإعلانات المنجزة إلى الواردة 86.1%.

**وفيما يلي نسبة الإعلانات المنجزة إلى الواردة حسب المحكمة:**

- محكمة الجهراء بنسبة 100.0%.
- محكمة الأحدي بنسبة 100.0%.
- محكمة الفروانية بنسبة 98.2%.
- محكمة حولي بنسبة 97.5%.
- محكمة العاصمة بنسبة 82.0%.