

Table (1) Total number of new, considered, adjourned and decided non-penal cases in court of appeal and it's branches by type of case during May 2024.

جدول (1) إجمالي عدد القضايا غير الجزائية الجديدة والمنظورة والمنظورة والمؤجلة والمفصول فيها بمحكمة الاستئناف وفروعها حسب نوع القضية خلال شهر مايو 2024م.

نسبة القضايا المفصول فيها إلى القضايا المنظورة Ratio of decided cases to considered cases	القضايا المؤجلة خارج الفترة Adjourned cases out of the period	القضايا المفصول فيها Decided cases			القضايا المحجوزة من فترة سابقة Blocked cases from the previous period	القضايا المنظورة Considered cases		القضايا المؤجلة من فترة سابقة Adjourned cases from the previous period	القضايا الجديدة خلال الشهر New cases during the month		نوع القضية Type of Case	
		النسبة للإجمالي Ratio to the total	الجملة Total	تهددي Provisional		قطعي Absolute	النسبة للإجمالي Ratio to the total		عدد القضايا No. of cases	النسبة للإجمالي Ratio to the total		عدد القضايا No. of cases
%52.3	1512	%23.1	917	144	773	755	%30.2	1752	994	%21.9	758	تجاري Commercial
%34.0	28	%0.4	17	3	14	14	%0.9	50	26	%0.7	24	تجاري (أسواق المال) Commercial (Capital Markets)
%67.0	706	%14.9	590	35	555	415	%15.2	880	320	%16.2	560	تجاري مدني كلي حكومة Commercial totally civil of government
%72.0	687	%18.4	731	58	673	419	%17.5	1015	260	%21.8	755	مدني Civil
%72.7	924	%21.9	872	101	771	556	%20.7	1200	486	%20.6	714	عمالي Labor
%116.3	120	%4.7	186	8	178	139	%2.8	160	67	%2.7	93	إيجارات Leases
%88.9	652	%16.3	648	33	615	572	%12.6	729	176	%16.0	553	إدارية* Administrative
%120.0	9	%0.3	12		12	13	%0.2	10	9	%0.03	1	إدارية (أسواق المال) Administrative (Capital Markets)
%68.5	4638	%100.0	3973	382	3591	2883	%100.0	5796	2338	%100.0	3458	الإجمالي الكلي General total

\*Note : The administrative cases department was reopened starting from 2024, and administrative (Employees) and administrative (Individuals and contracts) departments were closed.

\*ملاحظة : تم إعادة فتح دائرة قضايا إدارية ابتداءً من عام 2024م وإغلاق دوائر قضايا إدارية (موظفين) وقضايا (إدارية أفراد وعقود).

شكل (1) إجمالي عدد القضايا غير الجزائية المنظورة والمفصول فيها بمحكمة الاستئناف وفروعها حسب نوع القضية خلال شهر مايو 2024م

Chart (1) Total number of considered and decided non-penal cases in court of appeal and its branches by type of case during May 2024

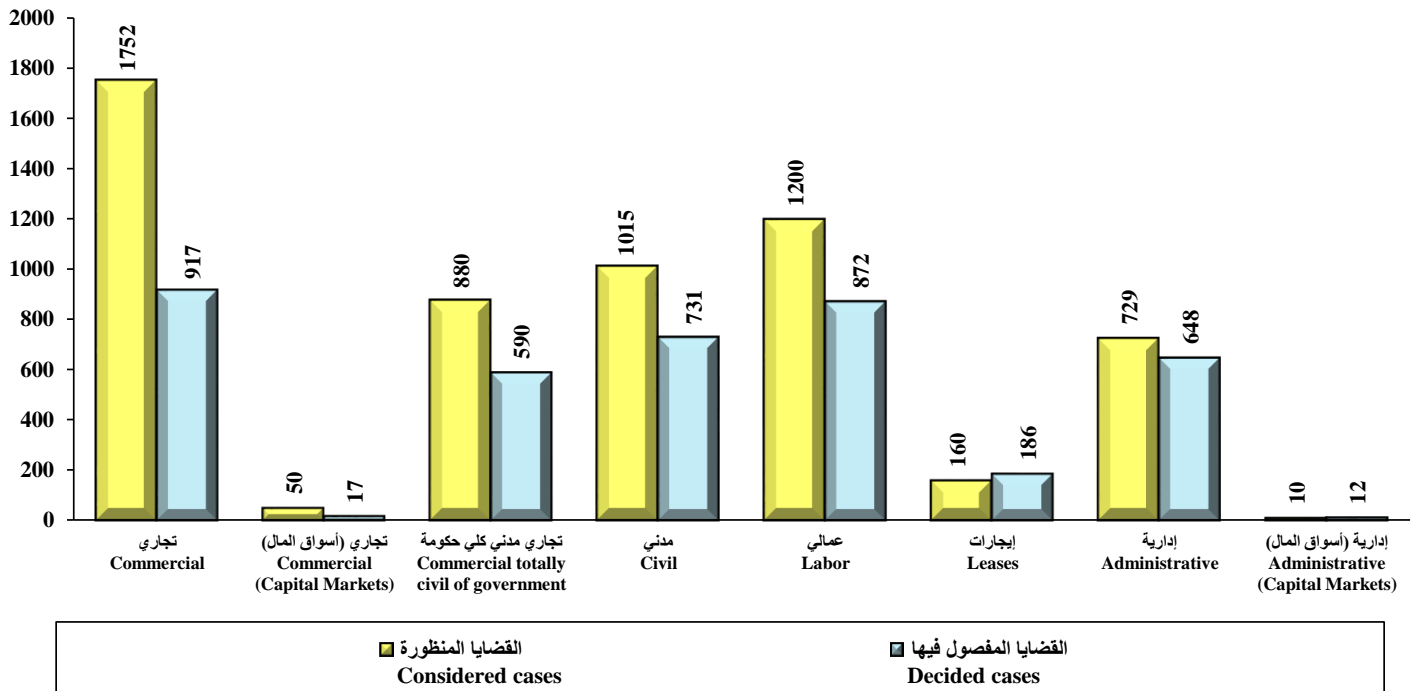


Table ( 2 ) Number of new, considered, adjourned and decided penal cases in court of appeal by type of case during May 2024.

جدول ( 2 ) عدد القضايا الجزائية الجديدة والمنظورة والمؤجلة والمفصول فيها بمحكمة الاستئناف حسب نوع القضية خلال شهر مايو 2024م.

نسبة القضايا المفصول فيها إلى القضايا المنظورة Ratio of decided cases to considered cases	القضايا المؤجلة خارج الفترة Adjourned cases out of the period	القضايا المفصول فيها Decided cases				القضايا المحجوزة من فترة سابقة Blocked cases from the previous period	القضايا المنظورة Considered cases		القضايا المؤجلة من فترة سابقة Adjourned cases from the previous period	القضايا الجديدة خلال الشهر New cases during the month		نوع القضية Type of Case
		النسبة الإجمالية Ratio to the total	الجملة Total	تمهدي Provisional	قطعي Absolute		النسبة الإجمالية Ratio to the total	عدد القضايا No. of cases		النسبة الإجمالية Ratio to the total	عدد القضايا No. of cases	
%104.2	72	%62.9	551	1	550	77	%54.4	529	42	%66.7	487	جنايات (العاصمة) Felonies (Capital)
%300.0	3	%1.0	9		9	9	%0.3	3	3	-		جنايات (أسواق المال) Felonies (Capital Markets)
%131.7	35	%15.6	137	1	136	62	%10.7	104	42	%8.5	62	جناح ومخالفات بلدية Municipality misdemeanors and infractions
%53.3	116	%20.4	179		179	70	%34.6	336	155	%24.8	181	تميز الجناح Cassation misdemeanors
%90.1	226	%100.0	876	2	874	218	%100.0	972	242	%100.0	730	الإجمالي الكلي General total

شكل ( 2 ) عدد القضايا الجزائية المنظورة والمفصول فيها بمحكمة الاستئناف خلال شهر مايو 2024م

Chart ( 2 ) Number of considered and decided penal cases in court of appeal during May 2024

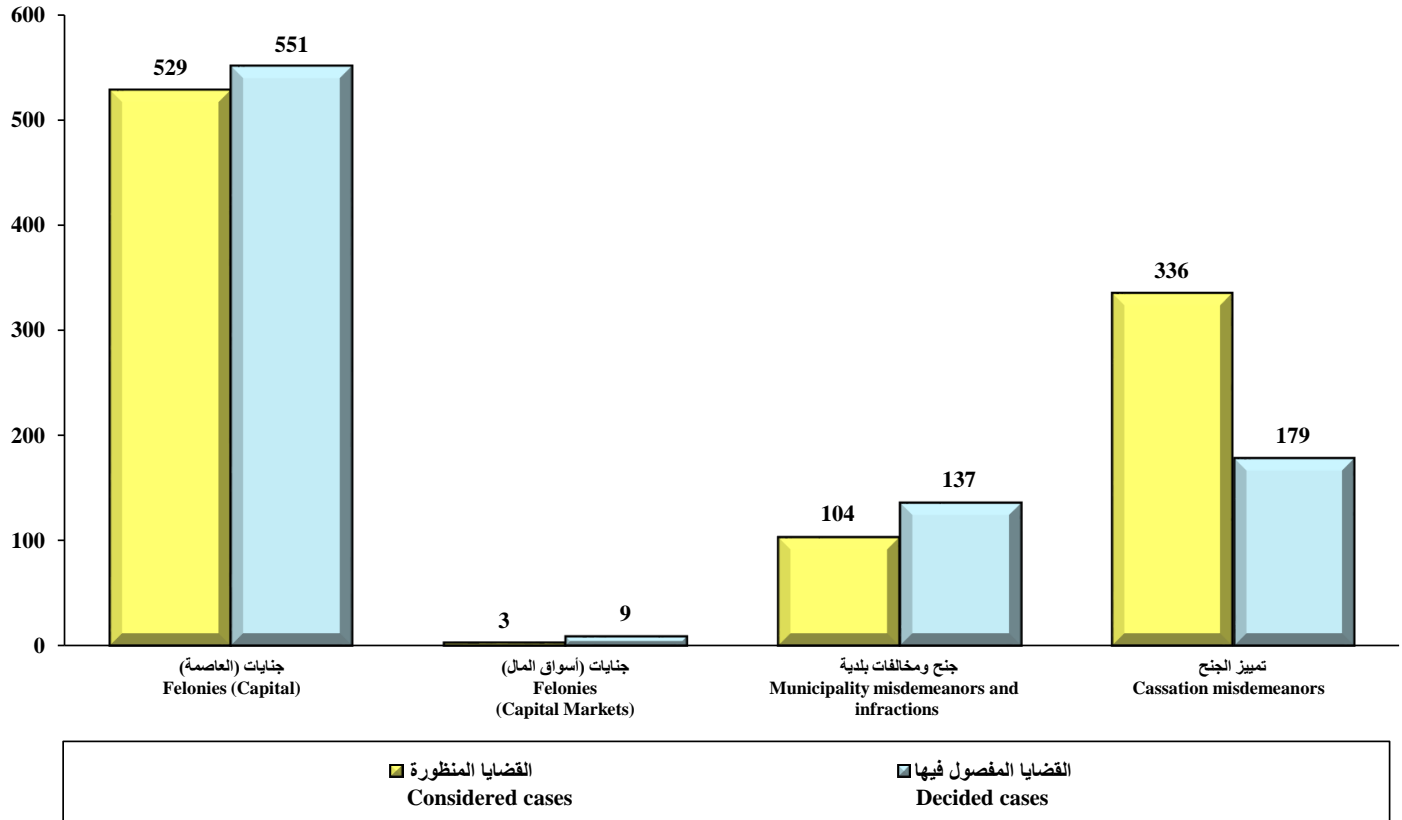


Table (3) Number of new, considered, adjourned and decided non-penal cases in court of appeal - Capital - by type of case during May 2024.

جدول (3) عدد القضايا غير الجزائية الجديدة والمنظورة والمؤجلة والمفصول فيها بمحكمة الاستئناف - العاصمة - حسب نوع القضية خلال شهر مايو 2024م.

نسبة القضايا المفصول فيها إلى القضايا المنظورة to considered cases Ratio of decided cases to considered cases	القضايا المؤجلة خارج الفترة Adjournd cases out of the period	القضايا المفصول فيها Decided cases			القضايا المحجوزة من فترة سابقة Blocked cases from the previous period	القضايا المنظورة Considered cases		القضايا المؤجلة من فترة سابقة Adjournd cases from the previous period	القضايا الجديدة خلال الشهر New cases during the month		نوع القضية Type of Case	
		النسبة للإجمالي Ratio to the total	الجملة Total	تمهيدى Provisional		قطعي Absolute	النسبة للإجمالي Ratio to the total		عدد القضايا No. of cases	النسبة للإجمالي Ratio to the total		عدد القضايا No. of cases
%52.3	1512	%35.4	917	144	773	755	%45.5	1752	994	%35.1	758	تجاري Commercial
%67.0	706	%22.8	590	35	555	415	%22.8	880	320	%25.9	560	تجاري مدني كلي حكومة Commercial totally civil of government
%84.3	347	%14.9	386	34	352	265	%11.9	458	195	%12.2	263	عمالي Labor
%131.4	34	%1.8	46	2	44	43	%0.9	35	11	%1.1	24	إيجارات Leases
%88.9	652	%25.0	648	33	615	572	%18.9	729	176	%25.6	553	إدارية Administrative
%67.1	3251	%100.0	2587	248	2339	2050	%100.0	3854	1696	%100.0	2158	الإجمالي Total

Table (4) Number of new, considered, adjourned and decided non-penal cases in court of appeal - Al-Farwaniya - by type of case during May 2024.

جدول (4) عدد القضايا غير الجزائية الجديدة والمنظورة والمؤجلة والمفصول فيها بمحكمة الاستئناف - الفروانية - حسب نوع القضية خلال شهر مايو 2024م.

نسبة القضايا المفصول فيها إلى القضايا المنظورة to considered cases Ratio of decided cases to considered cases	القضايا المؤجلة خارج الفترة Adjournd cases out of the period	القضايا المفصول فيها Decided cases			القضايا المحجوزة من فترة سابقة Blocked cases from the previous period	القضايا المنظورة Considered cases		القضايا المؤجلة من فترة سابقة Adjournd cases from the previous period	القضايا الجديدة خلال الشهر New cases during the month		نوع القضية Type of Case	
		النسبة للإجمالي Ratio to the total	الجملة Total	تمهيدى Provisional		قطعي Absolute	النسبة للإجمالي Ratio to the total		عدد القضايا No. of cases	النسبة للإجمالي Ratio to the total		عدد القضايا No. of cases
%91.7	88	%13.9	122	2	120	76	%11.2	133	22	%12.5	111	عمالي Labor
%63.2	28	%2.7	24	3	21	14	%3.2	38	16	%2.5	22	إيجارات Leases
%72.0	687	%83.4	731	58	673	419	%85.6	1015	260	%85.0	755	مدني Civil
%73.9	803	%100.0	877	63	814	509	%100.0	1186	298	%100.0	888	الإجمالي Total

Table (5) Number of new, considered, adjourned and decided non-penal cases in court of appeal - Hawalli - by type of case during May 2024.

جدول (5) عدد القضايا غير الجزائية الجديدة والمنظورة والمؤجلة والمفصول فيها بمحكمة الاستئناف - حولي - حسب نوع القضية خلال شهر مايو 2024م.

نسبة القضايا المفصول فيها إلى القضايا المنظورة Ratio of decided cases to considered cases	القضايا المؤجلة خارج الفترة Adjourned cases out of the period	القضايا المفصول فيها Decided cases			القضايا المحجوزة من فترة سابقة Blocked cases from the previous period	القضايا المنظورة Considered cases		القضايا المؤجلة من فترة سابقة Adjourned cases from the previous period	القضايا الجديدة خلال الشهر New cases during the month		نوع القضية Type of Case	
		النسبة للإجمالي Ratio to the total	الجملة Total	تهددي Provisional		قطعي Absolute	النسبة للإجمالي Ratio to the total		عدد القضايا No. of cases	النسبة للإجمالي Ratio to the total		عدد القضايا No. of cases
%53.0	222	%65.4	142	37	105	86	%84.5	268	154	%79.7	114	عمالي Labor
%153.1	29	%34.6	75	3	72	50	%15.5	49	20	%20.3	29	إيجارات Leases
%68.5	251	%100.0	217	40	177	136	%100.0	317	174	%100.0	143	الإجمالي Total

Table (6) Number of new, considered, decided and adjourned non-penal cases in court of appeal - Al-Ahmedi - by type of case during May 2024.

جدول (6) عدد القضايا غير الجزائية الجديدة والمنظورة والمؤجلة والمفصول فيها بمحكمة الاستئناف - الأحمدى - حسب نوع القضية خلال شهر مايو 2024م.

نسبة القضايا المفصول فيها إلى القضايا المنظورة Ratio of decided cases to considered cases	القضايا المؤجلة خارج الفترة Adjourned cases out of the period	القضايا المفصول فيها Decided cases			القضايا المحجوزة من فترة سابقة Blocked cases from the previous period	القضايا المنظورة Considered cases		القضايا المؤجلة من فترة سابقة Adjourned cases from the previous period	القضايا الجديدة خلال الشهر New cases during the month		نوع القضية Type of Case	
		النسبة للإجمالي Ratio to the total	الجملة Total	تهددي Provisional		قطعي Absolute	النسبة للإجمالي Ratio to the total		عدد القضايا No. of cases	النسبة للإجمالي Ratio to the total		عدد القضايا No. of cases
%65.0	191	%84.3	167	28	139	77	%93.1	257	86	%92.9	171	عمالي Labor
%163.2	12	%15.7	31		31	22	%6.9	19	6	%7.1	13	إيجارات Leases
%71.7	203	%100.0	198	28	170	99	%100.0	276	92	%100.0	184	الإجمالي Total

Table (7) Number of new, considered, adjourned and decided non-penal cases in court of appeal - Al-Jahraa - by type of case during May 2024.

جدول (7) عدد القضايا غير الجزائية الجديدة والمنظورة والمؤجلة والمفصول فيها بمحكمة الاستئناف - الجهراء - حسب نوع القضية خلال شهر مايو 2024م.

نسبة القضايا المفصول فيها إلى القضايا المنظورة Ratio of decided cases to considered cases	القضايا المؤجلة خارج الفترة Adjourned cases out of the period	القضايا المفصول فيها Decided cases			القضايا المحجوزة من فترة سابقة Blocked cases from the previous period	القضايا المنظورة Considered cases		القضايا المؤجلة من فترة سابقة Adjourned cases from the previous period	القضايا الجديدة خلال الشهر New cases during the month		نوع القضية Type of Case	
		النسبة للإجمالي Ratio to the total	الجملة Total	تهددي Provisional		قطعي Absolute	النسبة للإجمالي Ratio to the total		عدد القضايا No. of cases	النسبة للإجمالي Ratio to the total		عدد القضايا No. of cases
%65.5	76	%84.6	55		55	52	%81.6	84	29	%91.7	55	عمالي Labor
%52.6	17	%15.4	10		10	10	%18.4	19	14	%8.3	5	إيجارات Leases
%63.1	93	%100.0	65		65	62	%100.0	103	43	%100.0	60	الإجمالي Total

Table (8) Number of new, considered, adjourned and decided non-penal cases in court of appeal - Capital Markets - by type of case during May 2024.

جدول (8) عدد القضايا غير الجزائية الجديدة والمنظورة والموجلة والمفصول فيها بمحكمة الاستئناف - أسواق المال - حسب نوع القضية خلال شهر مايو 2024م.

نسبة القضايا المفصول فيها إلى القضايا المنظورة to considered cases Ratio of decided cases to considered cases	القضايا الموجلة خارج الفترة Adjournd cases out of the period	القضايا المفصول فيها Decided cases			القضايا المحجوزة من فترة سابقة Blocked cases from the previous period	القضايا المنظورة Considered cases		القضايا الموجلة من فترة سابقة Adjournd cases from the previous period	القضايا الجديدة خلال الشهر New cases during the month		نوع القضية Type of Case	
		النسبة للإجمالي Ratio to the total	الجملة Total	تمهيدي Provisional		قطعي Absolute	النسبة للإجمالي Ratio to the total		عدد القضايا No. of cases	النسبة للإجمالي Ratio to the total		عدد القضايا No. of cases
%34.0	28	%58.6	17	3	14	14	%83.3	50	26	%96.0	24	تجاري Commercial
%120.0	9	%41.4	12		12	13	%16.7	10	9	%4.0	1	إدارية Administrative
%48.3	37	%100.0	29	3	26	27	%100.0	60	35	%100.0	25	الإجمالي Total

Table (9) Total number of new, considered, adjourned and decided non-penal cases in court of appeal by court during May 2024.

جدول (9) إجمالي عدد القضايا غير الجزائية الجديدة والمنظورة والموجلة والمفصول فيها بمحكمة الاستئناف حسب المحكمة خلال شهر مايو 2024م.

نسبة القضايا المفصول فيها إلى القضايا المنظورة Ratio of decided cases to considered cases	القضايا الموجلة خارج الفترة Adjourned cases out of the period	القضايا المفصول فيها Decided cases				القضايا المحجوزة من فترة سابقة Blocked cases from the previous period	القضايا المنظورة Considered cases		القضايا الموجلة من فترة سابقة Adjourned cases from the previous period	القضايا الجديدة خلال الشهر New cases during the month		محكمة Court
		النسبة للإجمالي Ratio to the total	عدد القضايا No. of cases	تمهيدى Provisional	قطعي Absolute		النسبة للإجمالي Ratio to the total	عدد القضايا No. of cases		النسبة للإجمالي Ratio to the total	عدد القضايا No. of cases	
%67.1	3251	%65.1	2587	248	2339	2050	%66.5	3854	1696	%62.4	2158	العاصمة Capital
%73.9	803	%22.1	877	63	814	509	%20.5	1186	298	%25.7	888	الفروانية Al-Farwaniya
%68.5	251	%5.5	217	40	177	136	%5.5	317	174	%4.1	143	حولي Hawalli
%71.7	203	%5.0	198	28	170	99	%4.8	276	92	%5.3	184	الأحمدي Al-Ahmadi
%63.1	93	%1.6	65		65	62	%1.8	103	43	%1.7	60	الجهراء Al-Jahraa
%48.3	37	%0.7	29	3	26	27	%1.0	60	35	%0.7	25	أسواق المال Capital Markets
%68.5	4638	%100.0	3973	382	3591	2883	%100.0	5796	2338	%100.0	3458	الإجمالي الكلي General total

شكل (3) إجمالي عدد القضايا غير الجزائية المنظورة والمفصول فيها بمحكمة الاستئناف حسب المحكمة خلال شهر مايو 2024م

Chart (3) Total number of considered and decided non-penal cases in court of appeal by the court during May 2024

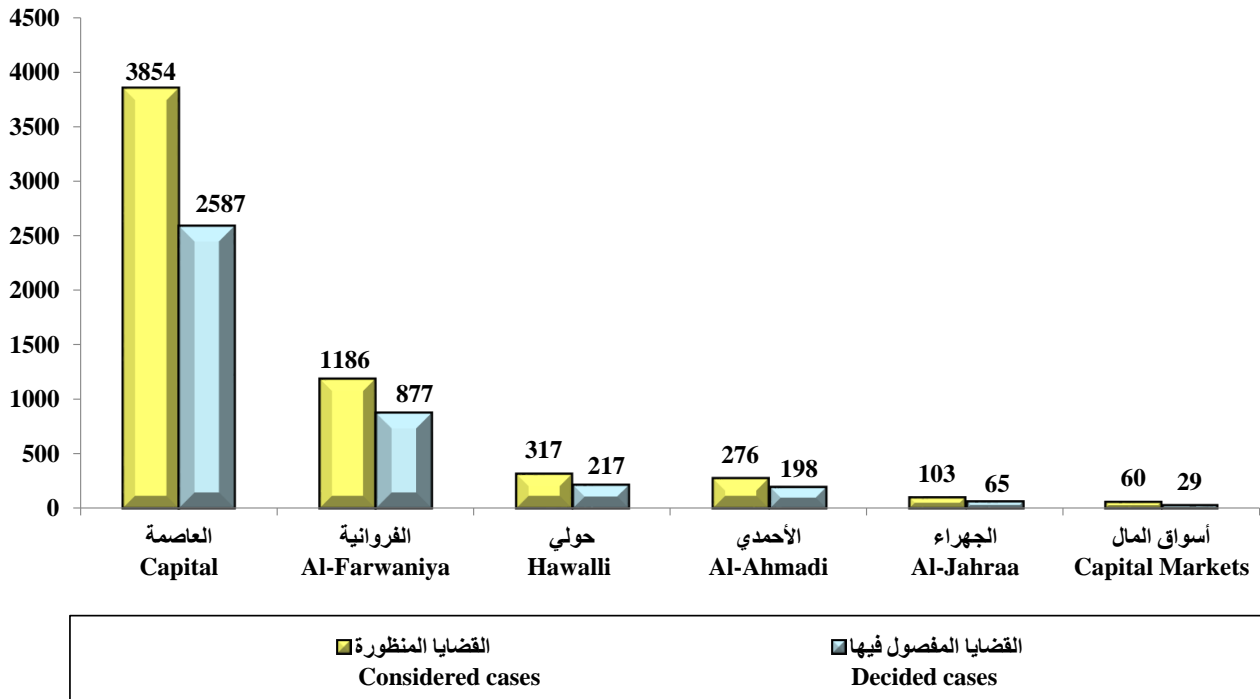


Table (10)

Total number of ( penal and non-penal ) new, adjourned, considered and decided cases in court of appeal during May 2024.

جدول (10)

إجمالي عدد القضايا (الجزائية وغير الجزائية) الجديدة والمؤجلة والمنظورة والمفصول فيها بمحكمة الاستئناف خلال شهر مايو 2024م.

نسبة القضايا المفصول فيها إلى القضايا المنظورة Ratio of decided cases to considered cases	القضايا المؤجلة خارج الفترة Adjourned cases out of the period	القضايا المفصول فيها Decided cases			القضايا المنظورة Considered cases	القضايا المؤجلة من الفترة السابقة Adjourned cases from the previous period	القضايا الجديدة خلال الشهر New cases during the month	نوع القضية Type of cases
		الأجمالي Total	تمهيدى Provisional	قطعي Absolute				
%68.5	4638	3973	382	3591	5796	2338	3458	غير الجزائية Non-penal
%90.1	226	876	2	874	972	242	730	الجزائية Penal
%71.6	4864	4849	384	4465	6768	2580	4188	الإجمالي الكلي لمحكمة الاستئناف General total of court of appeal

شكل (4) إجمالي عدد القضايا (الجزائية وغير الجزائية) المنظورة والمفصول فيها بمحكمة الاستئناف خلال شهر مايو 2024م

Chart (4) Total number of ( penal and non-penal ) considered and decided cases in court of appeal during May 2024

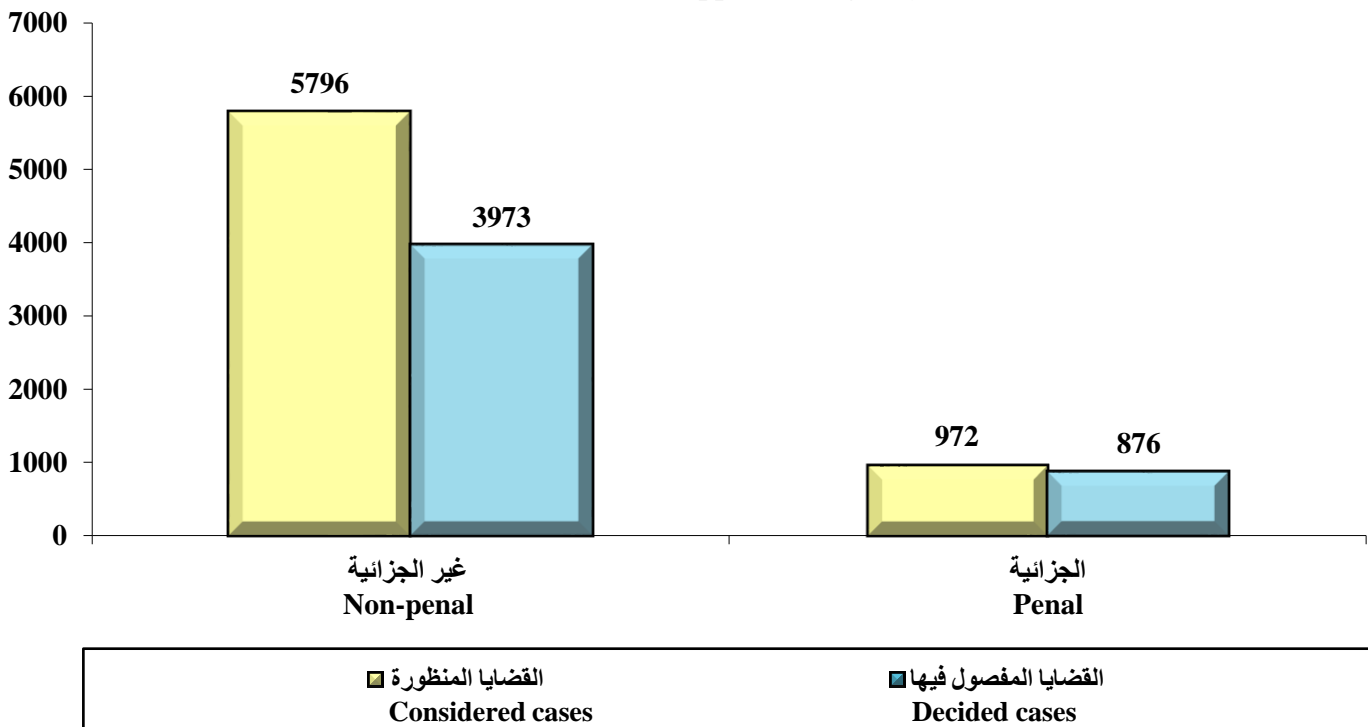


Table (11) Number of ( penal and non-penal ) new, considered and decided cases in court of appeal and it's branches by type of case during May 2024 in comparisons with the same month from the last year.

جدول (11) عدد القضايا ( الجزائية وغير الجزائية ) الجديدة والمنظورة والمفصول فيها بمحكمة الاستئناف وفروعها حسب نوع القضية خلال شهر مايو 2024م مقارناً بنفس الشهر من العام السابق.

القضايا المفصول فيها Decided cases			القضايا المنظورة Considered cases			القضايا الجديدة New cases			نوع القضية Type of Case	
نسبة التغير Change ratio	مايو 2023 May 2023	مايو 2024 May 2024	نسبة التغير Change ratio	مايو 2023 May 2023	مايو 2024 May 2024	نسبة التغير Change ratio	مايو 2023 May 2023	مايو 2024 May 2024		
%3.4	887	917	%24.2-	2312	1752	%26.5-	1031	758	تجاري Commercial	القضايا غير الجزائية Non-penal cases
%37.0-	27	17	%7.4-	54	50	%1100.0	2	24	تجاري (أسواق المال) Commercial (Capital markets)	
%4.6	564	590	%5.7-	933	880	%3.7	540	560	تجاري مدني كلي حكومة Commercial totally civil of government	
%27.0-	1001	731	%12.0-	1153	1015	%1.9-	770	755	مدني Civil	
%14.3-	1017	872	%20.6-	1511	1200	%6.7-	765	714	عمالي Labor	
%37.2-	296	186	%39.2-	263	160	%37.6-	149	93	إيجارات Leases	
%29.3	501	648	%25.9-	984	729	%24.2-	730	553	إدارية Administrative	
%33.3-	18	12	%56.5-	23	10	%95.2-	21	1	إدارية (أسواق المال) Administrative (Capital Markets)	
%7.8-	4311	3973	%19.9-	7233	5796	%13.7-	4008	3458	الإجمالي Total	
%40.2	393	551	%29.0	410	529	%27.5	382	487	جنايات (العاصمة) Felonies (Capital)	القضايا الجزائية Penal cases
-		9	%200.0	1	3	-	1		جنايات (أسواق المال) Felonies (Capital Markets)	
%40.4-	230	137	%86.2-	751	104	%71.9-	221	62	جنايات ومخالفات بلدية Municipality misdemeanors and infractions	
%7.2	167	179	%25.8-	453	336	%46.0-	335	181	تمييز الجناح Cassation misdemeanors	
%10.9	790	876	%39.8-	1615	972	%22.3-	939	730	الإجمالي Total	
%4.9-	5101	4849	%23.5-	8848	6768	%15.3-	4947	4188	الإجمالي الكلي General total	



شكل (5) عدد القضايا (الجزائية وغير الجزائية) المنظورة والمفصول فيها بمحكمة الاستئناف وفروعها خلال شهر مايو 2024م مقارناً بنفس الشهر من العام السابق

Chart (5) Number of (penal and non-penal) considered and decided cases in court of appeal and it's branches during May 2024 in comparisons with the same month from the last year

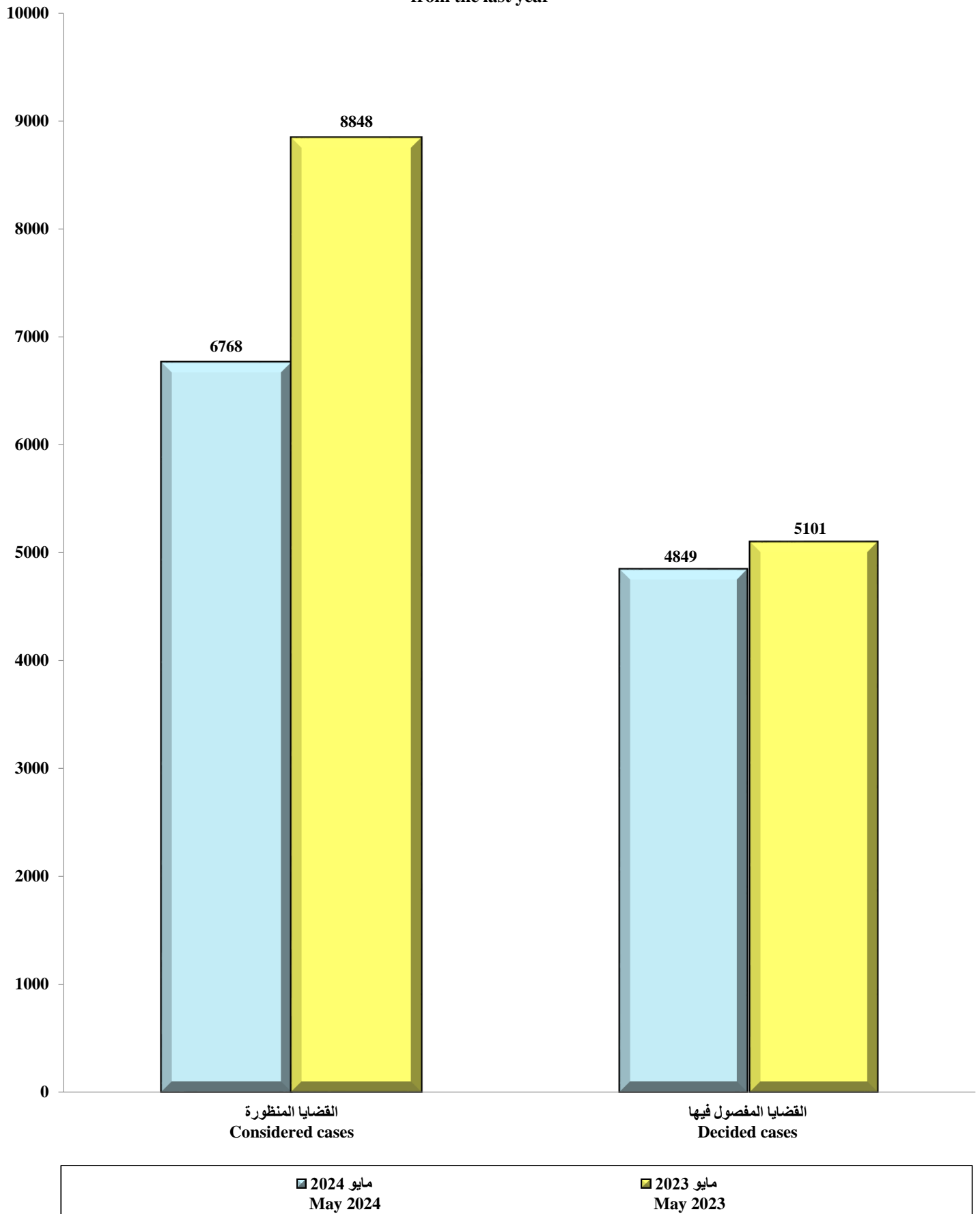


Table (12) Total number of received and accomplished declarations in declaration section in court of appeal by the court during May 2024.

جدول (12) إجمالي عدد الإعلانات الواردة والمنجزة في قسم الإعلان بمحكمة الاستئناف حسب المحكمة خلال شهر مايو 2024م.

نسبة الإعلانات المنجزة إلى الواردة Ratio of accomplished declarations to received	إجمالي الإعلانات المتبقية Total of remainder of declarations	الإعلانات المنجزة accomplished declarations				الإعلانات الواردة received declarations				نوع الإجراء Type of procedure  محكمة Court
		إجمالي الإعلانات المنجزة Total of accomplished declarations	أعيد Repeated	بلغ عن طريق مخفر Reported through the station	بلغ Reported	إجمالي الإعلانات الواردة Total of received declarations	إعلانات لم تتم الإفادة فيها Declarations without benefits	الإعلانات الجديدة New decleralations	الإعلانات المرحلة من فترة سابقة Declarations from the previous period	
%26.5	16144	5827	544	243	5040	21971	124	5375	16472	العاصمة Capital
%85.0	32	181	21	9	151	213	1	197	15	حولي Hawalli
%36.6	601	347	109	79	159	948	9	316	623	الجهراء Al-Jahraa
%62.0	528	863	308	162	393	1391	17	773	601	الأحمدي Al-Ahmadi
%28.4	3922	1552	92	50	1410	5474	6	1584	3884	الفروانية Al-Farwaniya
%29.2	21227	8770	1074	543	7153	29997	157	8245	21595	الإجمالي الكلي General total

## التحليل الإحصائي لقضايا محكمة الاستئناف

أولاً: عدد القضايا غير الجزائية الجديدة والمنظورة والمفصول فيها موزعة حسب نوع القضية ونسبة الإنجاز خلال شهر مايو 2024م:  
يتضح من جدول (1) ما يلي:

### 1. القضايا الجديدة خلال الشهر:

- بلغ إجمالي عدد القضايا الجديدة خلال هذا الشهر 3458 قضية.
- تشكل قضايا التجاري وقضايا المدني التي حدد لها أول جلسة خلال الشهر أعلى نسبة لعدد القضايا الجديدة حيث بلغت 21.9% و 21.8% على الترتيب، بينما تمثل القضايا الإدارية (أسواق المال) الأقل عدداً بنسبة 0.03%.

### 2. القضايا المنظورة:

- بلغ إجمالي عدد القضايا المنظورة خلال هذا الشهر 5796 قضية.
- تحتل قضايا التجاري المرتبة الأولى من حيث عدد القضايا المنظورة حيث بلغت نسبتها 30.2%، بينما تمثل القضايا الإدارية (أسواق المال) الأقل عدداً بنسبة 0.2%.

### 3. القضايا المفصول فيها:

- بلغ إجمالي عدد القضايا المفصول فيها خلال هذا الشهر 3973 قضية.
- جاءت قضايا التجاري بأعلى نسبة من إجمالي عدد القضايا المفصول فيها حيث بلغت 23.1%، بينما سجلت القضايا الإدارية (أسواق المال) أقلها عدداً خلال هذا الشهر بنسبة 0.3%.

### 4. نسبة الإنجاز:

- بلغت نسبة الإنجاز الإجمالية 68.5%.
- جاءت نسبة الإنجاز أعلاها في القضايا الإدارية (أسواق المال) بنسبة 120.0%، بينما سجلت قضايا التجاري (أسواق المال) أقل نسبة حيث بلغت 34.0%.

ثانياً: عدد القضايا الجزائية الجديدة والمنظورة والمفصول فيها موزعة حسب نوع القضية ونسبةالإنجاز خلال شهر مايو 2024م:من جدول (2) يتضح ما يلي:1. القضايا الجديدة خلال الشهر:

- بلغ إجمالي عدد القضايا الجديدة خلال هذا الشهر 730 قضية.
- بلغ عدد قضايا الجنايات (العاصمة) التي حدد لها أول جلسة خلال هذا الشهر 487 قضية وبنسبة 66.7% من إجمالي القضايا الجزائية الجديدة، ثم قضايا تمييز الجنح بنسبة 24.8%، وأخيراً قضايا الجنح ومخالفات بلدية بنسبة 8.5%.
- لم تسجل قضايا الجنايات (أسواق المال) قضايا جديدة خلال هذا الشهر.

2. القضايا المنظورة:

- بلغ إجمالي عدد القضايا المنظورة خلال هذا الشهر 972 قضية.
- بلغ عدد قضايا الجنايات (العاصمة) 529 قضية وبنسبة 54.4% من إجمالي القضايا الجزائية المنظورة، ثم قضايا تمييز الجنح بنسبة 34.6%، ثم قضايا جنح ومخالفات بلدية بنسبة 10.7%، وأخيراً قضايا جنائيات (أسواق المال) بنسبة 0.3%.

3. القضايا المفصول فيها:

- بلغ إجمالي عدد القضايا المفصول فيها خلال هذا الشهر 876 قضية.
- بلغ عدد قضايا الجنايات (العاصمة) 551 قضية وبنسبة 62.9% من إجمالي القضايا الجزائية المفصول فيها، ثم قضايا تمييز الجنح بنسبة 20.4%، ثم قضايا جنح ومخالفات بلدية بنسبة 15.6% وأخيراً قضايا جنائيات (أسواق المال) بنسبة 1.0%.

4. نسبة الإنجاز:

- بلغت نسبة الإنجاز الإجمالية 90.1%.
- جاءت نسبة الإنجاز أعلاها في قضايا جنائيات (أسواق المال) بنسبة 300.0%، تليها قضايا جنح ومخالفات بلدية بنسبة 131.7%، تليها قضايا جنائيات (العاصمة) بنسبة 104.2%، وأخيراً قضايا تمييز الجنح بنسبة 53.3%.

ثالثاً: عدد القضايا غير الجزائية الجديدة والمنظورة والمفصول فيها موزعة حسب المحكمة ونسبةالإنجاز خلال شهر مايو 2024م:من جدول (9) يتضح ما يلي:1. القضايا الجديدة خلال الشهر:

- بلغ عدد القضايا الجديدة في محكمة العاصمة 2158 قضية ونسبة 62.4% من إجمالي القضايا الجديدة وهي تشكل النسبة الأكبر خلال هذا الشهر، ثم محكمة الفروانية بنسبة 25.7%، ثم محكمتي الأحمدى وحولي بنسبة 5.3% و 4.1% على الترتيب، تليهما محكمة الجهراء بنسبة 1.7%، وأخيراً محكمة أسواق المال بنسبة 0.7%.

2. القضايا المنظورة:

- تشكل عدد القضايا المنظورة في محكمة العاصمة العدد الأكبر من إجمالي القضايا المنظورة حيث بلغ عددها 3854 قضية ونسبة 66.5%، ثم محكمة الفروانية بنسبة 20.5%، ثم محكمتي حولي والأحمدى بنسبة 5.5% و 4.8% على الترتيب، وأخيراً محكمتي الجهراء وأسواق المال بنسبة 1.8% و 1.0% على الترتيب.

3. القضايا المفصول فيها:

- تشكل القضايا المفصول فيها بمحكمة العاصمة العدد الأكبر من إجمالي القضايا المفصول فيها حيث بلغت 2587 قضية ونسبة 56.1%، ثم محكمة الفروانية بنسبة 22.1%، ثم محكمتي حولي والأحمدى بنسبة 5.5% و 5.0% على الترتيب، وأخيراً محكمتي الجهراء وأسواق المال بنسبة 1.6% و 0.7% على الترتيب.

4. نسبة الإنجاز:

- بلغت نسبة الإنجاز الإجمالية 68.5%.

- بلغت نسبة الإنجاز أعلاها في محكمة الفروانية وهي 73.9%، تليها محكمة الأحمدى بنسبة 71.7%، ثم محكمتي حولي والعاصمة بنسبة 68.5% و 67.1% على الترتيب، تليهما محكمة الجهراء بنسبة 63.1%، وأخيراً محكمة أسواق المال بنسبة 48.3%.

رابعاً: عدد القضايا (الجزائية وغير الجزائية) الجديدة والمنظورة والمفصول فيها بمحكمة الاستئناف

وفروعها حسب نوع القضية خلال شهر مايو 2024م مقارناً بنفس الشهر من العام السابق:

من جدول (11) يتضح أن:

### 1. القضايا غير الجزائية:

#### • القضايا الجديدة:

- انخفض إجمالي عدد القضايا غير الجزائية الجديدة خلال هذا الشهر عن نظيره من العام السابق بنسبة 13.7%، حيث جاء أكثرها انخفاضاً في القضايا الإدارية (أسواق المال) بنسبة 95.2%، بينما جاء أكبر ارتفاع في قضايا التجاري (أسواق المال) بنسبة 1100.0%.

#### • القضايا المنظورة:

- انخفض إجمالي عدد القضايا المنظورة خلال هذا الشهر عن نظيره من العام السابق بنسبة 19.9%، وذلك بسبب انخفاض جميع القضايا حيث جاء أكثرها انخفاضاً في القضايا الإدارية (أسواق المال) بنسبة 56.5%.

#### • القضايا المفصول فيها:

- انخفض إجمالي عدد القضايا المفصول فيها خلال هذا الشهر عن نظيره من العام السابق بنسبة 7.8%، حيث جاء أكثر انخفاض في قضايا الإيجارات وقضايا التجاري (أسواق المال) بنسبة 37.2% و 37.0% على الترتيب، بينما جاء أكبر ارتفاع في القضايا الإدارية بنسبة 29.3%.

### 2. القضايا الجزائية:

#### • القضايا الجديدة:

- انخفض إجمالي عدد القضايا الجزائية الجديدة خلال هذا الشهر عن نظيره من العام السابق بنسبة 22.3%، حيث جاء أكبر انخفاض في قضايا الجرح والمخالفات البلدية بنسبة 71.9%، بينما جاء الارتفاع في قضايا الجنايات (العاصمة) بنسبة 27.5%.

- لم تحسب نسبة التغير لقضايا الجنايات (أسواق المال) لعدم وجود قضايا جديدة خلال هذا الشهر.

**• القضايا المنظورة:**

- انخفض إجمالي عدد القضايا المنظورة خلال هذا الشهر عن نظيره من العام السابق بنسبة 39.8%، حيث جاء أكثر انخفاض في قضايا جنح ومخالفات بلدية بنسبة 86.2%، بينما جاء أعلى ارتفاع في قضايا الجنايات (أسواق المال) بنسبة 200.0%.

**• القضايا المفصول فيها:**

- ارتفع إجمالي عدد القضايا المفصول فيها خلال هذا الشهر عن نظيره من العام السابق بنسبة 10.9%، حيث جاء أعلى ارتفاع في قضايا جنائيات (العاصمة) بنسبة 40.2%، بينما جاء الانخفاض في قضايا جنح ومخالفات بلدية بنسبة 40.4%.
- لم تحسب نسبة التغير لقضايا الجنايات (أسواق المال) لعدم وجود قضايا مفصول فيها خلال شهر مايو 2023م.