

Table (1)

Number of procedures in general execution department by side and type of procedure during May 2022 in comparisons with the same month from the last year.

جدول (1)
عدد الإجراءات بالإدارة العامة للتنفيذ حسب الجهة ونوع الإجراء خلال شهر مايو 2022 مقارناً بنفس الشهر من العام السابق.

نسبة عدد الإجراءات للإجمالي Ratio of procedures to the total	الإجمالي Total	المطار Airport	الفروانية Al-Farwaniya	مبارك الكبير Mubarak Al-Kabeer	الجهراء Al-Jahraa	الأحمدي Al-Ahmadi	حولي Hawalli	العاصمة Capital	الجهة Side	نوع الإجراء Type of procedure
%15.66	73115	1	7624	9511	7420	12957	19607	15995	محضر حجز تنفيذي بما للمدين لدى الغير	Record of an executive impounded to other
%0.53	2452		142	240	148	694	221	1007	محضر رفع حجز	Lifting record impounded
%1.05	4894		1219	351	1022	1029	510	763	طلب حجز وضبط سيارة	Demand of car impounded and adjust
%0.73	3406	23	657	342	603	518	672	591	طلب رفع حجز تنفيذي عن سيارة	Demand of cancelling executive car impounded
%1.23	5753	379	803	670	431	629	1284	1557	محضر إثبات حالة	Record proof case
%0.37	1735		514	125	335	268	253	240	محضر استلام مبلغ خارج الإدارة	Record receipts amount of money outside the department
%0.57	2670		660	187	442	439	393	549	إخطار بتنفيذ حكم	Notice for judgment execution
%0.17	804		164	52	45	187	244	112	طلب تنفيذ حكم	Demand for judgment execution
%0.12	581		87	19	15	53	90	317	طلب حجز تنفيذي	Demand of an executive impounded
%40.55	189306		34786	11276	37678	37108	36067	32391	طلب حجز تنفيذي بما للمدين لدى الغير	Demand of an executive impounded to others
%1.24	5773		1815	336	1155	757	1004	706	طلب منع سفر	Prevention of travel demand
%0.31	1452		810	1		4		637	طلب تحويل ملف لقسم	Demand of transferred file to section
%0.39	1799		229	293	228	282	289	478	طلب رفع حجز	Lifting demand impounded
%0.54	2517		569	231	623	422	423	249	شهادة لمن يهمله الأمر	Certificate whom it may concern
%0.42	1968		245	201	146	130	1085	161	ملفات تم تنفيذها	Executed files
%0.02	93		16	10	25	12	17	13	فتح ملف (لتعديل نفقة)	Open file (Adjustment expense)
%4.98	23247	1226	559	232	167	669	461	19933	استمارة توريد	Import form
%3.77	17622	1226	559	232	167	669	461	14308	إيصال توريد	Import receipt
%1.21	5639		927	517	802	1004	1073	1316	أمر تأكيد صرف	Order confirmation exchange
%1.20	5608		900	517	805	1004	1067	1315	استمارة صرف	Exchange form

Dependant / table (1)

تابع / جدول (1)

Number of procedures in general execution department by the side and type of procedure during May 2022 in comparisons with the same month from the last year.

عدد الإجراءات بإدارة العامة للتنفيذ حسب الجهة ونوع الإجراء خلال شهر مايو 2022 مقارناً بنفس الشهر من العام السابق.

نسبة عدد الإجراءات للإجمالي Ratio of procedures to the total	الإجمالي Total	المطار Airport	الفروانية Al-Farwaniya	مبارك الكبير Mubarak Al-Kabeer	الجهراء Al-Jahraa	الأحمدي Al-Ahmadi	حوالي Hawalli	العاصمة Capital	الجهة Side		نوع الإجراء Type of procedure
%5.84	27246		5205	3056	3822	4674	5216	5273	إذن صرف Spend band		
%0.14	657		163	14	36	144	152	148	استمارة تحصيل رسوم Collection form fees		
%1.28	5996		543	56	175	461	643	4118	إيصال تحصيل رسوم Collection receipt fees		
%4.02	18750		3046	738	1781	1524	8604	3057	إعلان بالصيغة التنفيذية للحكم من التنفيذ Declared of an executive form judgment from execution		
%13.67	63810	107	10695	3048	8547	7249	21584	12580	إجراءات أخرى Other procedures		
%100.00	466893	2962	72937	32255	66618	72887	101420	117814	مايو 2022 May 2022		الإجمالي الكلي General total
	222234	5436	34009	17396	22366	24771	40577	77679	مايو 2021 May 2021		
	%110.09	%45.51-	%114.46	%85.42	%197.85	%194.24	%149.94	%51.67	نسبة التغير Change ratio		

شكل (1) عدد الإجراءات بإدارة العامة للتنفيذ حسب الجهة خلال شهر مايو 2022 مقارناً بنفس الشهر من العام السابق
Chart (1) Number of procedures in general execution department by the side during May 2022 in comparisons with the same month from the last year

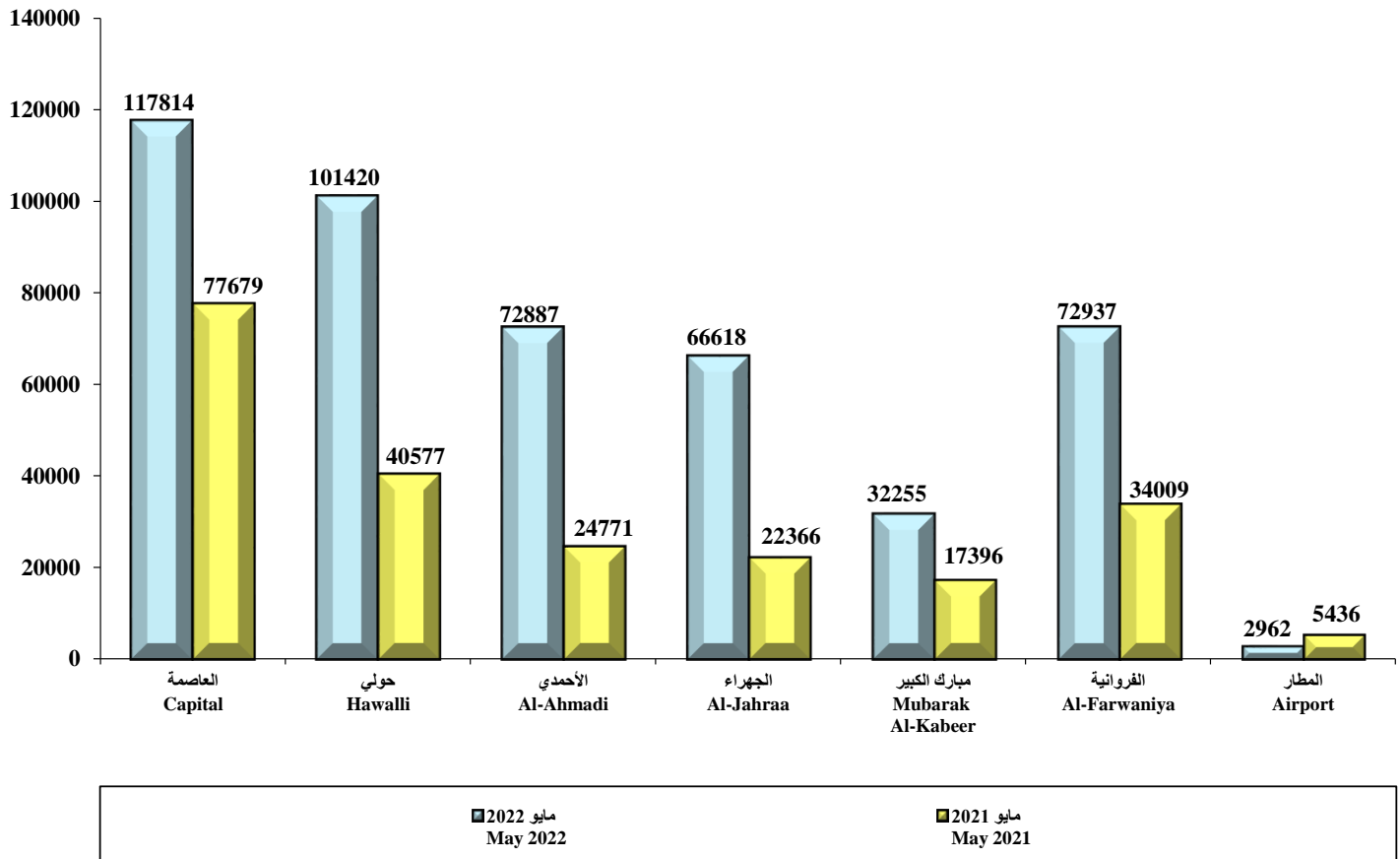


Table (2)

Number of executed procedures in prevention of travel section by the side and type of procedure during May 2022 in comparisons with the same month from the last year.

جدول (2)
عدد الإجراءات التي تم تنفيذها في قسم منع السفر حسب الجهة ونوع الإجراء خلال شهر مايو 2022 مقارناً بنفس الشهر من العام السابق.

نسبة عدد الإجراءات للإجمالي Ratio of procedures to the total	الإجمالي Total	المطار Airport	الفروانية Al-Farwaniya	مبارك الكبير Mubarak Al-Kabeer	الجهراء Al-Jahraa	الأحمدي Al-Ahmadi	حولي Hawalli	العاصمة Capital	الجهة Side		نوع الإجراء Type of procedure
%37.89	3645		1186	169	556	542	561	631	أمر منع سفر		Order of prevention of travel
%29.60	2848	85	407	96	269	229	242	1520	أمر رفع منع سفر		Order of cancelling a prevention of travel
%0.19	18							18	طلب منع سفر		Prevention of travel demand
%0.21	20	20							طلب رفع حجز تنفيذي عن سيارة		Demand of cancelling executive car impounded
%0.00	0								طلب حجز وضبط سيارة		Demand of a car impounded and adjust
%4.72	454	379					2	73	محضر إثبات حالة		Record proof case
%0.10	10							10	إيصال استلام إنذار / حكم		Received a warning receipt / judgment
%0.00	0								إخطار بتنفيذ حكم		Notice for judgment execution
%0.00	0								طلب حجز تنفيذي بما للمدين لدى الغير		Demand of an executive impounded to others
%0.00	0								طلب تحويل ملف لقسم		Demand of transferred file to section
%0.03	3							3	كفالة منع السفر		Bail of prevention of travel
%0.00	0								طلب إحضار سجين		Aprisoner arraignment demand
%0.00	0								محضر استلام مبلغ خارج الإدارة		Record receipts amount of money outside the department
%0.14	13		1				10	2	شهادة لمن يهمه الأمر		Certificate whom it may concern
%0.07	7	7							إغلاق ملف		File closed
%0.09	9	8						1	إعادة فتح ملف مغلق		Re-open closed file
%0.07	7	6						1	إعادة فتح ملف تم تنفيذه		Re-open an executed file
%0.01	1							1	تم التنفيذ		Executed file
%13.44	1293	1226						67	عدد الإجراءات		استمارة توريد Import form
	809,452	770,763						38,689	جملة المبالغ (د.ك) Total amount (K.D)		
%13.44	1293	1226						67	عدد الإجراءات		إيصال توريد Import receipt
	813,320	774,631						38,689	جملة المبالغ (د.ك) Total amount (K.D)		
%100.00	9621	2957	1594	265	825	771	815	2394	مايو 2022 May 2022		الإجمالي الكلي General total
	9989	2793	1545	648	1124	1494	1389	996	مايو 2021 May 2021		
	%3.68-	%5.87	%3.17	%59.10-	%26.60-	%48.39-	%41.32-	%140.36	نسبة التغير Change ratio		

شكل (2) عدد الإجراءات التي تم تنفيذها في قسم منع السفر حسب الجهة خلال شهر مايو 2022 مقارناً بنفس الشهر من العام السابق

Chart (2) Number of executed procedures in prevention of travel section by the side during May 2022 in comparisons with the same month from the last year

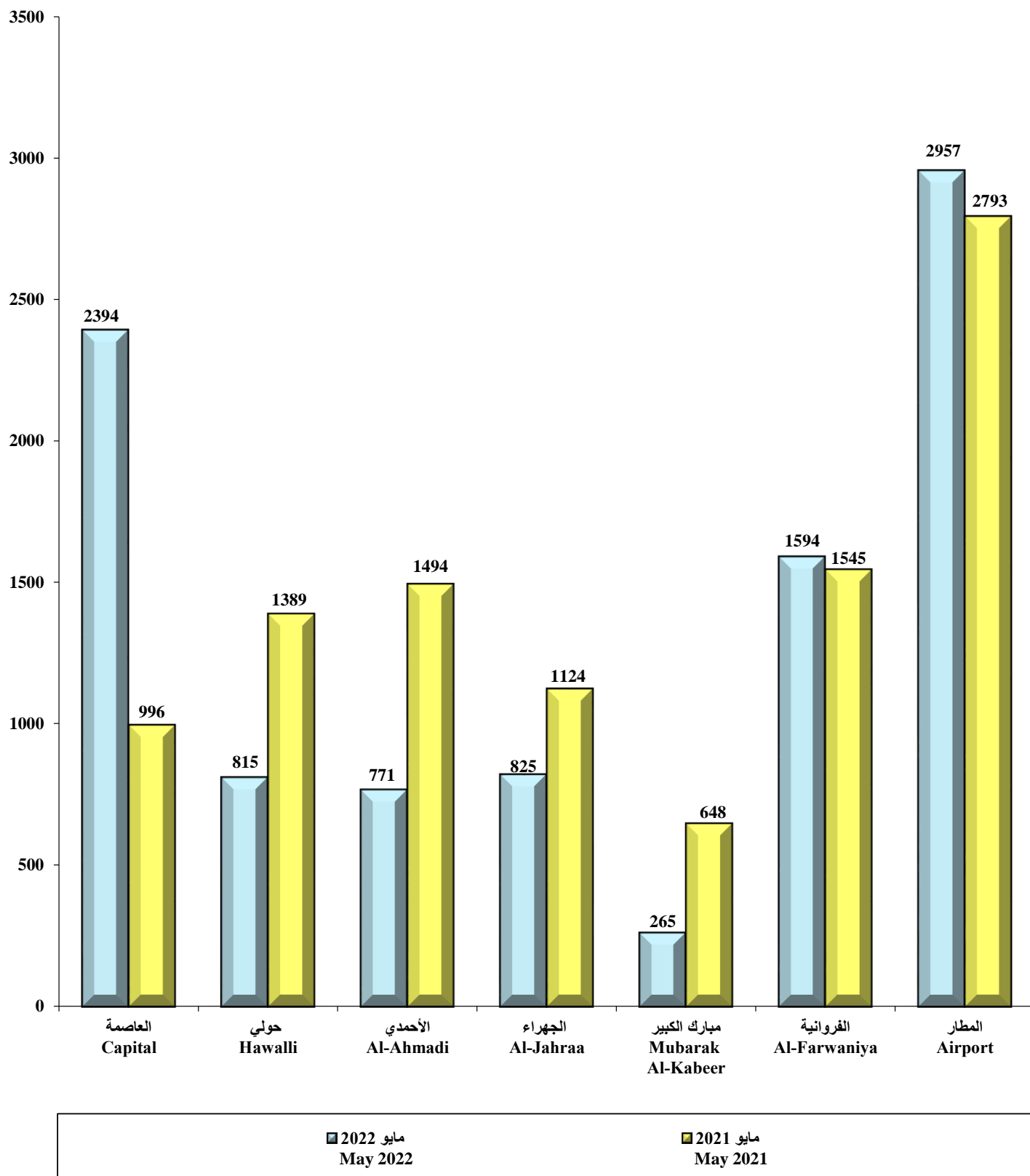


Table (3)

Number of executed procedures in the leases section by the side and type of procedure during May 2022 in comparisons with the same month from the last year.

جدول (3)
عدد الإجراءات التي تم تنفيذها في قسم الإجراءات حسب الجهة ونوع الإجراء خلال شهر مايو 2022م مقارناً بنفس الشهر من العام السابق.

نسبة عدد الإجراءات لإجمالي Ratio of procedures to the total	الإجمالي Total	الغروانية Al-Farwaniya	مبارك الكبير Mubarak Al-Kabeer	الجهراء Al-Jahraa	الأحمدي Al-Ahmadi	حوالي Hawalli	العاصمة Capital	الجهة Side	
								نوع الإجراء Type of procedure	
%3.89	300	72	11	29	16	74	98	إنذارات عرض جديدة New warnings display	
%0.00	0							طلب تحويل ملف لقسم Demand of transferred file to section	
%2.09	161	73			1	48	39	محضر إثبات حالة Record proof case	
%1.14	88	13	7	1	27	23	17	شهادة إيداع أجرة شهرية Monthly depositing a rent certificate	
%0.00	0							شهادة لمن بهمه الأمر Certificate whom it may concern	
%0.00	0							إغلاق ملف File closed	
%0.00	0							إعادة فتح ملف مغلق Re-open a closed file	
%0.00	0							إعادة فتح ملف تم تنفيذه Re-open an executed file	
%0.00	0							ضم ملف File annexed	
%0.00	0							انضمام ملف File joined	
%0.00	0							ملفات تم تنفيذها Executed files	
%0.00	0							محضر إيداع Record of deposit	
%0.00	0							محضر تسليم Record of delivery	
%0.00	0							كتاب إلى إدارة كتاب المحكمة الكلية - بوع A letter to the administration of the court of first instance -sales	
%0.00	0							محضر استلام Record of receipt	
%0.00	0							طلب رفع حجز تنفيذي عن سيارة Demand of cancelling executive car impounded	
%0.00	0							تبلغ بالحضور Attendance notification	
%0.00	0							تكليف بالحضور Mandated attendance	
%0.04	3	2	1					إيصال استلام إنذار / حكم Received a warning receipt / judgment	
%6.14	474	108	12	30	97	107	120	عدد الإجراءات No.of procedures	استمارة توريد Import form
	608,083	80,391	8,910	47,976	210,235	59,111	201,460	جملة المبالغ (د.ك) Total amount (K.D)	
%52.86	4080	108	12	30	97	107	3726	عدد الإجراءات No.of procedures	ايصال توريد Import receipt
	3,566,007	80,391	8,910	47,976	210,235	59,111	3,159,384	جملة المبالغ (د.ك) Total amount (K.D)	
%3.51	271	65		20	42	108	36	عدد الإجراءات No.of procedures	استمارة صرف Exchange form
	905,370	151,126		15,923	107,641	560,289	70,391	جملة المبالغ (د.ك) Total amount (K.D)	
%3.87	299	87		20	42	114	36	عدد الإجراءات No.of procedures	أمر تأكيد صرف Order confirmation exchange
	968,390	207,119		15,923	107,641	567,316	70,391	جملة المبالغ (د.ك) Total amount (K.D)	
%26.17	2,020	465	42	159	359	596	399	عدد الإجراءات No.of procedures	إذن صرف Spend band
	4,224,666	649,014	174,611	415,186	1,001,860	1,180,522	803,473	جملة المبالغ (د.ك) Total amount (K.D)	
%0.30	23					18	5	عدد الإجراءات No. of procedures	استمارة قيد Registration form
	90,756					58,572	32,184	جملة المبالغ (د.ك) Total amount (K.D)	
%100.00	7719	993	85	289	681	1195	4476	مايو 2022 May 2022	الإجمالي الكلي General total
	5554	455	34	63	424	425	4153	مايو 2021 May 2021	
	%38.98	%118.24	%150.00	%358.73	%60.61	%181.18	%7.78	نسبة التغير Change ratio	

Note: The amounts are approximated from files to dinar.

ملاحظة: تم تقريب مبالغ الأرقام إلى دينار.

Table (4)

Number of executed procedures in inheritance section by the side during May 2022.

جدول (4) عدد الإجراءات التي تم تنفيذها في قسم التركات حسب الجهة خلال شهر مايو 2022م.

نسبة عدد الإجراءات للإجمالي Ratio of procedures to the total	الإجمالي Total	الفراتنية Al-Farwaniya	مبارك الكبير Mubarak Al-Kabeer	الجهراء Al-Jahraa	الأحمدي Al-Ahmadi	حولي Hawalli	العاصمة Capital	الجهة Side	نوع الإجراء Type of procedure
%5.36	108	10	12	12	17	26	31		إنذارات عرض جديدة (الملفات الجديدة) New warnings display (New files)
%0.00	0								*محضر حجز تنفيذي بما للمدين لدى الغير Record of an executivity impounded to other
%0.00	0								*الملفات المتداولة خلال الشهر Rotated files during the month
%0.00	0								*إيصال استلام إنذار / حكم Received a warning receipt / judgment
%0.00	0								*كتب وشهادات ومحاضر صادرة Reservation and certificate and issued lecturer
%0.00	0								*شهادة إيداع أجرة شهرية Monthly depositing a rent certificate
%0.00	0								*شهادة لمن يهيمه الأمر Certificate whom it may concern
%0.05	1					1			إغلاق ملف File closed
%0.00	0								*إعادة فتح ملف (مغلق) Re-open a closed file
%0.10	2		1				1		إعادة فتح ملف تم تنفيذه Re-open an executed file
%0.05	1						1		ملفات تم تنفيذها Executed files
%0.50	10				1	1	8		محضر الثبات حالة Record proof case
%0.00	0								*محضر رفع حجز Lifting record impounded
%0.00	0								*تكليف بالحضور Assignment to attend
%0.00	0							عدد الإجراءات No.of procedures	استمارة توريد Import form
	0							جملة المبالغ (د.ك) Total amount (K.D)	
%0.00	0							عدد الإجراءات No.of procedures	ايصال توريد Import receipt
	0							جملة المبالغ (د.ك) Total amount (K.D)	
%31.32	631	129	33	59	104	117	189	عدد الإجراءات No.of procedures	استمارة صرف Exchange form
	1820707	358,188	133,146	137,221	283,155	391,004	517,993	جملة المبالغ (د.ك) Total amount (K.D)	
%31.32	631	129	33	59	104	117	189	عدد الإجراءات No.of procedures	أمر تأكيد صرف Order confirmation exchange
	1820707	358,188	133,146	137,221	283,155	391,004	517,993	جملة المبالغ (د.ك) Total amount (K.D)	
%31.32	631	129	33	59	104	118	188	عدد الإجراءات No.of procedures	اثن صرف Spend band
	1,830,456	358,188	133,146	137,221	283,155	405,146	513,600	جملة المبالغ (د.ك) Total amount (K.D)	
%100.00	2015	397	112	189	330	380	607	الإجمالي الكلي للإجراءات General total of transaction	

Note: The amounts are approximated from files to dinar.

*Note: No procedures are recorded at this month.

ملاحظة: تم تقريب مبالغ الأفلان إلى دينار.

*ملاحظة: لم يسجل أي إجراء خلال هذا الشهر.

Table (5)

Number of received judicial papers in declaration section and number of delegates by the side and type of procedure during May 2022.

جدول (5)
عدد الأوراق القضائية الواردة في قسم الإعلان وعدد المندوبين حسب الجهة ونوع الإجراء خلال شهر مايو 2022م.

عدد المندوبين No. of delegates	نسبة المعنن للوارد Declared ratio to received	نسبة المنجز للوارد Accomplished ratio to received	إجمالي الإجراءات Total of procedures	الأوراق الخارجية Foreign papers	محاضر إيداع Records of the deposit	إشعار عرض Display warning	إشعار رسمي Official warning	أوامر منع السفر Prevention of travel order	تبالغ الحضور Attendance notifications	الأحكام المعطنة والخاصي Declared judgments ordinary and	نوع الإجراء Type of procedure	الجهة Side
46	%82.3	%88.2	4072			368	647			3057	الوارد Received	العاصمة Capital
			3353			323	486			2544	المعنن Declared	
			238			31	61			146	المعاد Repeated	
			3591	0	0	354	547	0	0	2690	المنجز Accomplished	
			481	0	0	14	100	0	0	367	المتبقى Remained	
29	%20.8	%22.2	9058			108	346			8604	الوارد Received	حولي Hawalli
			1888			87	217			1584	المعنن Declared	
			125			6	6			113	المعاد Repeated	
			2013	0	0	93	223	0	0	1697	المنجز Accomplished	
			7045	0	0	15	123	0	0	6907	المتبقى Remained	
18	%82.0	%82.0	1867			74	269			1524	الوارد Received	الأحمدي Al-Ahmadi
			1531			64	233			1234	المعنن Declared	
			0								المعاد Repeated	
			1531	0	0	64	233	0	0	1234	المنجز Accomplished	
			336	0	0	10	36	0	0	290	المتبقى Remained	
26	%91.5	%99.8	1960			20	159			1781	الوارد Received	الجهراء Al-Jahraa
			1794			19	154			1621	المعنن Declared	
			163			1	4			158	المعاد Repeated	
			1957	0	0	20	158	0	0	1779	المنجز Accomplished	
			3	0	0	0	1	0	0	2	المتبقى Remained	
19	%88.4	%91.5	926			27	161			738	الوارد Received	مبارك الكبير Mubarak Al-Kabeer
			819			22	154			643	المعنن Declared	
			28			3	1			24	المعاد Repeated	
			847	0	0	25	155	0	0	667	المنجز Accomplished	
			79	0	0	2	6	0	0	71	المتبقى Remained	
32	%58.6	%63.7	3438			145	247			3046	الوارد Received	الفروانية Al-Farwaniya
			2016			132	202			1682	المعنن Declared	
			175			1	14			160	المعاد Repeated	
			2191	0	0	133	216	0	0	1842	المنجز Accomplished	
			1247	0	0	12	31	0	0	1204	المتبقى Remained	
170	%53.5	%56.9	21321	0	0	742	1829	0	0	18750	الوارد Received	الإجمالي الكلي General total
			11401	0	0	647	1446	0	0	9308	المعنن Declared	
			729	0	0	42	86	0	0	601	المعاد Repeated	
			12130	0	0	689	1532	0	0	9909	المنجز Accomplished	
			9191	0	0	53	297	0	0	8841	المتبقى Remained	

شكل (3) النسبة المئوية المنوية للمنجز والمعلن من إجمالي الأوراق القضائية الواردة بالإدارة العامة للتنفيذ حسب الجهة خلال شهر مايو 2022م
Chart (3) The percentage of accomplished and declared from received judicial papers in general execution department by side during May 2022

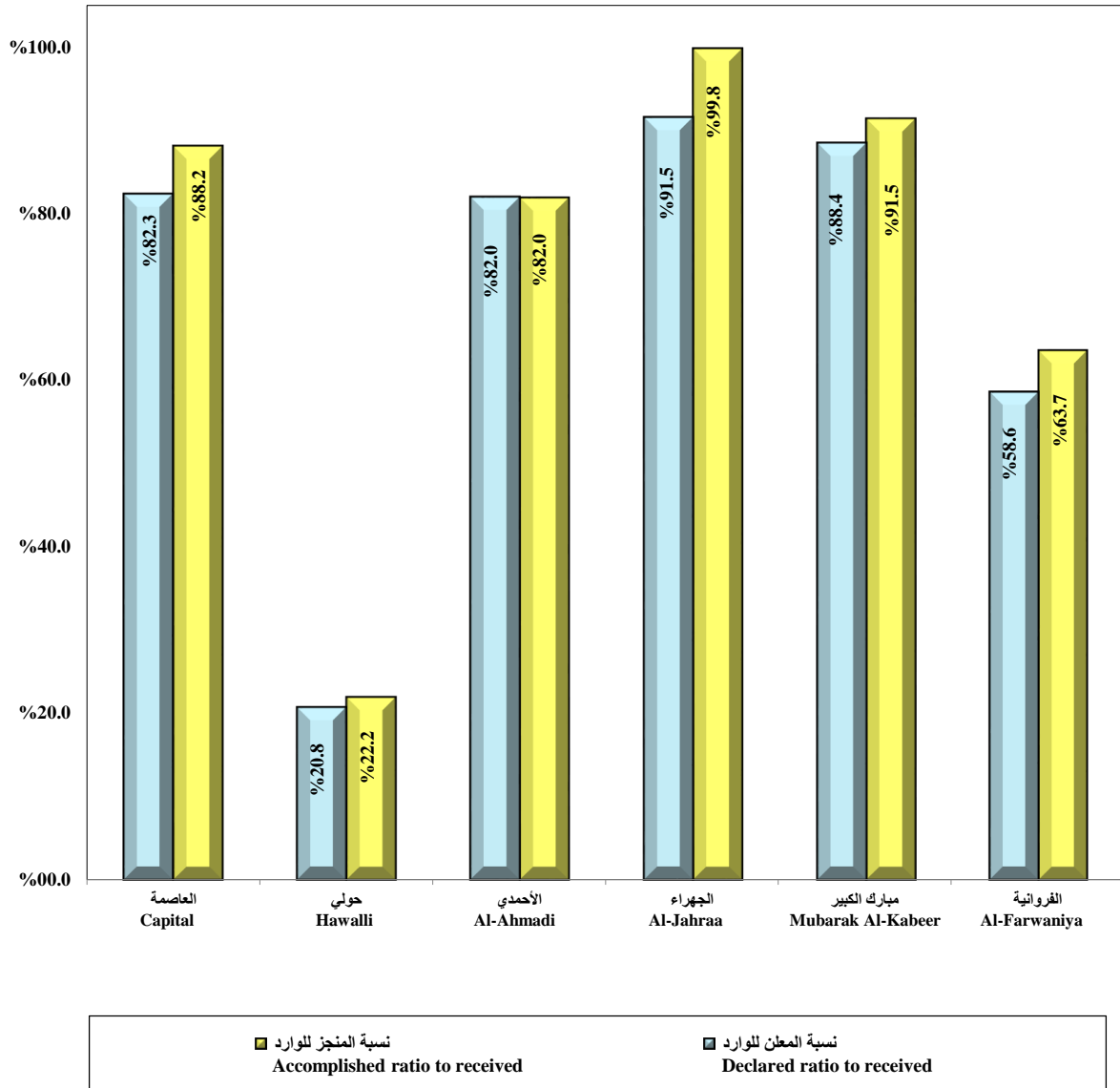


Table (6)

جدول (6)

النسبة المئوية المنوية للمنجز والمعلن لإجمالي الأوراق القضائية الواردة حسب ترتيب الجهة خلال شهر مايو 2022م.
The percentage of accomplished and declared to received judicial papers by side order during May 2022.

الترتيب	الجهة	النسبة المئوية المنوية
Order	Side	Percentage
الأول	الجهراء	99.8
الثاني	مبارك الكبير	91.5
الثالث	العاصمة	88.2
الرابع	الأحمدي	82.0
الخامس	الفروانية	63.7
السادس	حولي	22.2
المنجز		النسبة المئوية المنوية للمنجز
المعلن		النسبة المئوية المعلن للمعلن

Table (7)

جدول (7)

Number of received judicial papers and acted in declaration section by the side and type of procedure during May 2022 in comparisons with the same month from the last year.

عدد الأوراق القضائية الواردة وما تم بها في قسم الإعلان حسب الجهة ونوع الإجراء خلال شهر مايو 2022م مقارناً بنفس الشهر من العام السابق.

نسبة المعن للوارد Declared ratio to receive	نسبة المنجز للوارد Accomplished ratio to received	إجمالي الإجراءات Total of procedures	الأوراق الخارجية Foreign papers	محاضر ايداع Records of the deposit	إذار عرض Display warning	إذار رسمي Official warning	أوامر منع السفر Prevention of travel order	تبليغ الحضور Attendance notifications	الأحكام المعنة العادي والشخصي Declared judgment ordinary and personal	نوع الإجراء Type of procedure	السنة Year	الجهة Side
%82.3	%88.2	4072			368	647			3057	الوارد Received	2022	العاصمة Capital
		3353			323	486			2544	المعن Declared		
		3591			354	547			2690	المنجز Accomplished		
%76.5	%88.5	2701			279	597			1825	الوارد Received	2021	العاصمة Capital
		2066			224	393			1449	المعن Declared		
		2391			267	481			1643	المنجز Accomplished		
%20.8	%22.2	9058			108	346			8604	الوارد Received	2022	حولي Hawalli
		1888			87	217			1584	المعن Declared		
		2013			93	223			1697	المنجز Accomplished		
%72.8	%79.8	1604			179	306			1119	الوارد Received	2021	حولي Hawalli
		1168			156	201			811	المعن Declared		
		1280			165	233			882	المنجز Accomplished		
%58.6	%63.7	3438			145	247			3046	الوارد Received	2022	الفروانية Al-Farwaniya
		2016			132	202			1682	المعن Declared		
		2191			133	216			1842	المنجز Accomplished		
%74.4	%82.3	1864			78	264			1522	الوارد Received	2021	الفروانية Al-Farwaniya
		1387			62	201			1124	المعن Declared		
		1534			74	225			1235	المنجز Accomplished		
%82.0	%82.0	1867			74	269			1524	الوارد Received	2022	الأحمدي Al-Ahmadi
		1531			64	233			1234	المعن Declared		
		1531			64	233			1234	المنجز Accomplished		
%86.6	%86.8	740			65	185			490	الوارد Received	2021	الأحمدي Al-Ahmadi
		641			62	149			430	المعن Declared		
		642			62	150			430	المنجز Accomplished		

Dependant / table (7)

(تابع / جدول (7))

Number of received judicial papers and acted in declaration section by the side and type of procedure during May 2022 in comparisons with the same month from the last year.

عدد الأوراق القضائية الواردة وما تم بها في قسم الإعلان حسب الجهة ونوع الإجراء خلال شهر مايو 2022م مقارنة بنفس الشهر من العام السابق.

نسبة المعطن للوارد Declared ratio to received	نسبة المنجز للوارد Accomplished ratio to received	إجمالي الإجراءات Total of procedures	الأوراق الخارجية Foreign papers	محاضر ايداع Records of the deposit	إذار عرض Display warning	إذار رسمي Official warning	أوامر منع السفر Prevention of travel order	تبليغ الحضور Attendance notifications	الأحكام المعطنة العادي والشخصي Declared judgment ordinary and personal	نوع الإجراء Type of procedure	السنة Year	الجهة Side
%88.4	%91.5	926			27	161			738	الوارد Received	2022	مبارك الكبير Mubarak Al-Kabeer
		819			22	154			643	المعطن Declared		
		847			25	155			667	المنجز Accomplished		
%73.4	%80.9	597			22	90			485	الوارد Received	2021	مبارك الكبير Mubarak Al-Kabeer
		438			22	68			348	المعطن Declared		
		483			22	76			385	المنجز Accomplished		
%91.5	%99.8	1960			20	159			1781	الوارد Received	2022	الجهراء Al-Jahraa
		1794			19	154			1621	المعطن Declared		
		1957			20	158			1779	المنجز Accomplished		
%47.7	%82.4	1273			15	150			1108	الوارد Received	2021	الجهراء Al-Jahraa
		607			12	114			481	المعطن Declared		
		1049			15	127			907	المنجز Accomplished		
%53.5	%56.9	21321	0	0	742	1829	0	0	18750	الوارد Received	2022	الإجمالي الكلي General total
		11401	0	0	647	1446	0	0	9308	المعطن Declared		
		12130	0	0	689	1532	0	0	9909	المنجز Accomplished		
%71.8	%84.1	8779	0	0	638	1592	0	0	6549	الوارد Received	2021	الإجمالي الكلي General total
		6307	0	0	538	1126	0	0	4643	المعطن Declared		
		7379	0	0	605	1292	0	0	5482	المنجز Accomplished		

Table (8)

Number of executed procedures in the Family court by the side and type of procedure during May 2022 in comparisons with the same month from the last year.

جدول (8)

عدد الإجراءات التي تم تنفيذها في محكمة الأسرة حسب الجهة ونوع الإجراء خلال شهر مايو 2022م مقارناً بنفس الشهر من العام السابق.

نسبة عدد الإجراءات للإجمالي Ratio of procedures number to the total	الإجمالي Total	الفرعانية Al-Farwaniya	مبارك الكبير Mubarak Al-Kabeer	الجهراء Al-Jahraa	الأحمدي Al-Ahmadi	حوالي Hawalli	العاصمة Capital	الجهة Side	نوع الإجراء Type of procedure
%1.60	927	201	91	178	160	187	110	تكاليف بالحضور Mandated attendance	
%14.06	8152	986	1227	683	2120	1609	1527	محضر حجز تنفيذي بما للمدين لدى الغير Record of an executive impounded to others	
%0.44	255	51	40	40	32	41	51	محضر بتعديل الخصم الذي يتم من مرتب Record modify discount which is from salary	
%0.87	502	40	48	70	283	26	35	محضر رفع حجز Lifting record impounded	
%0.47	273	39	23	68	48	29	66	محضر حجز تنفيذي بصورة دورية (لمرتب) Record of an executive impounded periodically (to salary)	
%0.46	269	51	28	41	42	32	75	طلب حجز وضبط سيارة Demand of a car impounded and adjust	
%0.40	232	33	25	37	36	59	42	طلب رفع حجز تنفيذي عن سيارة Demand of cancelling an executive impounded of a car	
%0.16	91	26		12	14	25	14	محضر تنازل Record concession	
%2.08	1209	139	451	141	119	126	233	محضر إثبات حالة Record proof case	
%0.24	141	28	14	20	28	25	26	محضر رؤية محضون Record the seeing to whom under custody	
%0.11	63	12	1	11	9	10	20	محضر استلام مبلغ خارج الإدارة Record receipts amount of money outside the department	
%0.00	1	1						طلب حجز تنفيذي Demand of an executive impounded	
%16.26	9431	1106	1329	1081	2195	1839	1881	طلب حجز تنفيذي بما للمدين لدى الغير Demand of an executive impounded a debtor's to others	
%0.26	152		1				151	طلب تحويل ملف لقسم Demand of transferred file to section	
%0.80	466	72	74	53	97	81	89	طلب رفع حجز Lifting demand impounded	
%2.47	1431	341	137	369	222	219	143	شهادة لمن يهمة الأمر Certificate whom it may concern	
%0.15	88	9	12	2	1	54	10	ملفات تم تنفيذها Executed files	
%8.26	4788	653	462	750	856	912	1155	إجراءات أخرى Other procedures	

Dependant / table (8)

تابع / جدول (8)

Number of executed procedures in the Family court by the side and type of procedure during May 2022 in comparisons with the same month from the last year.

عدد الإجراءات التي تم تنفيذها في محكمة الأسرة حسب الجهة ونوع الإجراء خلال شهر مايو 2022م مقارناً بنفس الشهر من العام السابق.

نسبة عدد الإجراءات الإجمالي Ratio of procedures number to the total	الإجمالي Total	الفروانية Al-Farwaniya	مبارك الكبير Mubarak Al-Kabeer	الجهراء Al-Jahraa	الأحمدي Al-Ahmadi	حوالي Hawalli	العاصمة Capital	الجهة Side		نوع الإجراء Type of procedure
%0.8	439	73	63	16	123	72	92	عدد الإجراءات No. of procedures	استمارة توريد Import form	
	332,514	46,751	41,038	9,483	69,657	62,748	102,837	جملة المبالغ (د.ك) Total amount (K.D)		
%11.42	6626	73	63	16	123	72	6279	عدد الإجراءات No. of procedures	إيصال توريد Import receipt	
	1,973,745	46,751	41,038	9,483	69,657	62,748	1,744,068	جملة المبالغ (د.ك) Total amount (K.D)		
%1.32	764	90	116	139	121	159	139	عدد الإجراءات No. of procedures	استمارة صرف Exchange form	
	485,553	46,842	83,012	65,951	59,595	117,832	112,321	جملة المبالغ (د.ك) Total amount (K.D)		
%1.31	761	91	116	135	121	159	139	عدد الإجراءات No. of procedures	أمر تأكيد صرف Order confirmation exchange	
	473,553	46,842	83,012	53,951	59,595	117,832	112,321	جملة المبالغ (د.ك) Total amount (K.D)		
%35.66	20684	4000	2613	3017	3477	3824	3753	عدد الإجراءات No. of procedures	إذن صرف Spend band	
	5,948,585	1,020,718	751,720	826,814	1,002,105	1,191,936	1,155,292	جملة المبالغ (د.ك) Total amount (K.D)		
%0.44	253	39	25	52	56	39	42	عدد الإجراءات No. of procedures	استمارة قيد Registration form	
	136,124	16,745	21,231	35,166	15,571	21,717	25,694	جملة المبالغ (د.ك) Total amount (K.D)		
%0.00	1			1				عدد الإجراءات No. of procedures	*استمارة توريد تبرع Donation import form	
	3,000			3,000				جملة المبالغ (د.ك) Total amount (K.D)		
%100.00	57999	8154	6959	6932	10283	9599	16072	مايو 2022 May 2022	الإجمالي الكلي General total	
	40963	6155	4571	4353	5989	7109	12786	مايو 2021 May 2021		
	%41.59	%32.48	%52.24	%59.25	%71.70	%35.03	%25.70	نسبة التغير Change ratio		

*Note: Donation import form has been added from May 2021.

*ملاحظة: تم إضافة إجراء استمارة توريد تبرع ابتداء من شهر مايو 2021م.

Table (9)

Number of executed procedures in prevention of travel sections in Family courts by the side and type of procedure during May 2022.

(9) جدول

عدد الإجراءات التي تم تنفيذها في أقسام منع السفر في محاكم الأسرة حسب الجهة ونوع الإجراء خلال شهر مايو 2022م.

نسبة عدد الإجراءات للإجمالي Ratio of procedures to the total	الإجمالي Total	الفروانية Al-Farwaniya	مبارك الكبير Mubarak Al-Kabeer	الجهراء Al-Jahraa	الأحمدي Al-Ahmadi	حولي Hawalli	العاصمة Capital	الجهة Side نوع الإجراء Type of procedure
%74.9	352	55	39	36	64	30	128	أمر منع سفر Order of prevention of travel
%25.1	118	23	12	26	23	28	6	أمر رفع منع سفر Order of cancelling a prevention of travel
%0.0	0							محضر إثبات حالة Record proof case
%100.00	470	78	51	62	87	58	134	الإجمالي الكلي General total

Table (10)

Number of procedures in the department by side and type of procedure during May 2022.

عدد إجراءات الإدارة حسب الجهة ونوع الإجراء خلال شهر مايو 2022م.

الإجمالي Total	المطار Airport	الفروانية Al-Farwaniya	مبارك الكبير Mubarak Al-Kabeer	الجهراء Al-Jahraa	الأحمدي Al-Ahmadi	حوالي Hawalli	العاصمة Capital	الجهة Side نوع الإجراء Type of procedure
466893	2962	72937	32255	66618	72887	101420	117814	الإجراءات المنفذة Accomplished procedures
9621	2957	1594	265	825	771	815	2394	منع السفر Prevention of travel
7719		993	85	289	681	1195	4476	الإيجارات Leases
2015		397	112	189	330	380	607	التركات Inheritance
57999		8154	6959	6932	10283	9599	16072	تنفيذ محكمة الأسرة Family court execution
470		78	51	62	87	58	134	منع السفر في محاكم الأسرة Prevention of travel in Family courts

Table (11)

The total production of image system for all sides during May 2022.

إجمالي الإنتاجية لمستخدمي نظام المسح الضوئي لكافة الجهات خلال شهر مايو 2022م.

عدد الصفحات Number of pages	عدد الوثائق Number of documents	الجهة Side
49646	9868	العاصمة Capital
21151	6953	حوالي Hawalli
24576	6601	الفروانية Al-Farwaniya
28594	7010	الجهراء Al-Jahraa
23199	4736	الأحمدي Al-Ahmadi
8835	2219	مبارك الكبير Mubarak Al-Kabeer
1689	273	مركز التوزيع Al-nuwiseeb office
19	14	مركز السالمي Al-salmi center
1617	225	مكتب الصليبية Al-sulaibiya office
4108	701	مركز المطار Airport center
1955	681	تنفيذ محكمة الأسرة (العاصمة) Family court execution (Capital)
3432	934	تنفيذ محكمة الأسرة (الجهراء) Family court execution (Al-Jahraa)
5841	762	تنفيذ محكمة الأسرة (الفروانية) Family court execution (Al-Farwaniya)
5901	1450	تنفيذ محكمة الأسرة (الأحمدي) Family court execution (Al-Ahmadi)
4388	1187	تنفيذ محكمة الأسرة (حوالي) Family court execution (Hawalli)
11177	1818	تنفيذ محكمة الأسرة (مبارك الكبير) Family court execution (Mubarak Al-Kabeer)
196128	45432	الإجمالي الكلي General total