

Table (1)

Number of procedures in general execution department  
by the side and type of procedure during April 2024  
in comparisons with the same month from the last year.

جدول (1)  
عدد الإجراءات بالإدارة العامة للتنفيذ حسب الجهة ونوع  
الإجراء خلال شهر أبريل 2024م مقارناً بنفس  
الشهر من العام السابق.

نسبة عدد الإجراءات للإجمالي Ratio of procedures to the total	الإجمالي Total	المنافذ / الصليبية / جمعية المحامين Ports/ Al-Sulaibiya/ Lawyers association	الفروانية Al-Farwaniya	مبارك الكبير Mubarak Al-Kabeer	الجهراء Al-Jahraa	الأحمدي Al-Ahmadi	حولي Hawalli	العاصمة Capital	الجهة Side	نوع الإجراء Type of procedure
%0.25	1776		211	62	121	183	348	851	إعادة فتح ملف مغلق Re-open closed file	
%0.56	3940	32	902	221	936	838	570	441	شهادة لمن يهمه الأمر Certificate whom it may concern	
%0.01	62		5	6	13	18	13	7	فتح ملف (لتعديل نفقة) Open file (Adjustment expense)	
%0.02	133	2	16	3	11	27	42	32	إعادة فتح ملف تم تنفيذه Re-open an executed file	
%0.46	3246	588	620	137	360	577	437	527	إخطار بتنفيذ حكم Notice for judgment execution	
%4.50	31841		6104	3423	5064	5569	5502	6179	إذن صرف Spend band	
%0.12	857	1	197	27	22	216	263	131	استمارة تحصيل رسوم Collection form fees	
%3.55	25155	1155	730	360	488	1087	643	20692	استمارة توريد Import form	
%0.88	6206		995	511	948	996	994	1762	استمارة صرف Exchange form	
%1.30	9222		1334	788	875	2059	1778	2388	إعلان بالصيغة التنفيذية للحكم من التنفيذ Announcement of the executory form of the ruling from execution	
%0.16	1144		85	35	55	73	187	709	إغلاق ملف File closed	
%0.88	6252		1103	511	955	1008	1135	1540	أمر تأكيد صرف Order confirmation exchange	
%0.52	3652	53	727	176	514	621	494	1067	أمر رفع منع سفر Order of cancelling a prevention of travel	
%0.79	5584	1	483	84	180	388	584	3864	إيصال تحصيل رسوم Collection receipt fees	
%2.51	17793	1153	730	360	488	1087	643	13332	إيصال توريد Import receipt	
%0.40	2815		786	58	270	715	728	258	ملفات تم تنفيذها Executed files	
%0.08	560					4	4	552	طلب تحويل ملف لقسم Demand of transferred file to section	
%0.10	678		116	39	33	123	281	86	طلب تنفيذ حكم Demand for judgment execution	
%0.11	811		98	28	56	106	167	356	طلب حجز تنفيذي Demand of an executive impounded	
%52.23	370000		88697	36917	32291	53216	62760	96119	طلب حجز تنفيذي بما للمدين لدى الغير Demand of an executive impounded to others	
%0.83	5902		1429	410	735	1312	854	1162	طلب حجز وضبط سيارة Demand of car impounded and adjust	

## Dependant / table (1)

تابع / جدول (1)

Number of procedures in general execution department  
by the side and type of procedure during April 2024  
in comparisons with the same month from the last year.

عدد الإجراءات بالإدارة العامة للتنفيذ حسب الجهة ونوع  
الإجراء خلال شهر أبريل 2024م مقارناً بنفس  
الشهر من العام السابق.

نسبة عدد الإجراءات للإجمالي Ratio of procedures to the total	الإجمالي Total	المتأفد / الصليبية / Ports/ Al-Sulaibiya/ Lawyers association	الفروانية Al-Farwaniya	مبارك الكبير Mubarak Al-Kabeer	الجهراء Al-Jahraa	الأحمدي Al-Ahmadi	حوالي Hawalli	العاصمة Capital	نوع الإجراء Type of procedure	
									طلب رفع حجز Lifting demand impounded	طلب رفع حجز تنفيذي عن سيارة Demand of cancelling executive car impounded
%0.28	1950		372	183	143	226	241	785	طلب رفع حجز Lifting demand impounded	
%0.57	4033	30	858	302	664	847	673	659	طلب رفع حجز تنفيذي عن سيارة Demand of cancelling executive car impounded	
%0.93	6602		1438	487	809	1417	1628	823	طلب منع سفر Prevention of travel demand	
%0.73	5202	656	700	534	256	528	1314	1214	محضر إثبات حالة Record proof case	
%0.27	1919	2	501	119	320	345	347	285	محضر استلام مبلغ خارج الإدارة Record receipts amount of money outside the department	
%26.07	184697		47395	23526	10862	23348	19179	60387	محضر حجز تنفيذي بما للمدين لدى الغير Record of an executive impounded to other	
%0.89	6306		275	632	197	531	368	4303	محضر رفع حجز Lifting record impounded	
%100.0	708338	3673	156907	69939	57666	97465	102177	220511	أبريل 2024 April 2024	الإجمالي الكلي General total
	452438	1202	79394	37952	43848	60077	81226	148739	أبريل 2023 April 2023	
	%56.56	%205.57	%97.63	%84.28	%31.51	%62.23	%25.79	%48.25	نسبة التغير Change ratio	

شكل (1) عدد الإجراءات بالإدارة العامة للتنفيذ حسب الجهة خلال شهر أبريل 2024م مقارناً بنفس الشهر من العام السابق

Chart (1) Number of procedures in general execution department by the side during April 2024 in comparisons with the same month from the last year

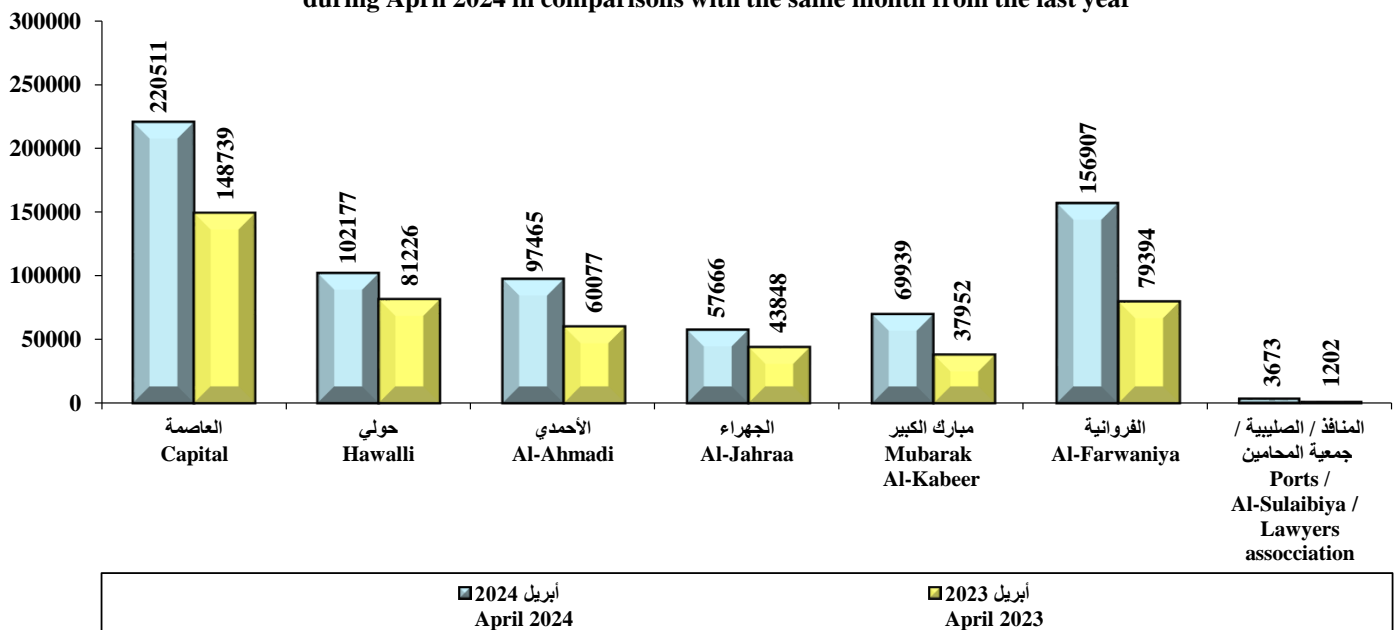


Table (2)

Number of executed procedures in prevention of travel section  
by the side and type of procedure during April 2024  
in comparisons with the same month from the last year.

جدول (2)  
عدد الإجراءات التي تم تنفيذها في قسم منع السفر حسب  
الجهة ونوع الإجراء خلال شهر أبريل 2024 مقارناً  
بنفس الشهر من العام السابق.

نسبة عدد الإجراءات الاجمالي Ratio of procedures to the total	الاجمالي Total	المنافذ / الصليبية / جمعية المحامين Ports / Al-Sulaibiya/ Lawyers association	الفروانية Al-Farwaniya	مبارك الكبير Mubarak Al-Kabeer	الجهراء Al-Jahraa	الأحمدي Al-Ahmadi	حوالي Hawalli	العاصمة Capital	الجهة Side  نوع الإجراء Type of procedure
%0.04	5							5	إعادة فتح ملف مغلق Re-open closed file
%0.50	70	32					14	24	شهادة لمن يهمله الأمر Certificate whom it may concern
%0.12	17	2						15	إعادة فتح ملف تم تنفيذه Re-open an executed file
%4.22	590	588						2	اخطار بتنفيذ حكم Notice for judgment execution
%26.13	3650	53	727	176	514	621	494	1065	أمر رفع منع سفر Order of cancelling a prevention of travel
%39.58	5528		1101	398	684	1506	1069	770	أمر منع سفر Order of prevention of travel
%0.04	5							5	إيصال استلام إنذار / حكم Received a warning receipt / judgment
%0.08	11							11	تم التنفيذ Executed file
%0.22	31	30						1	طلب رفع حجز تنفيذي عن سيارة Demand of cancelling executive car impounded
%4.16	581							581	طلب سفرة واحدة Single trip demand
%0.10	14							14	طلب منع سفر Prevention of travel demand
%0.06	8							8	كفالة منع السفر Bail of prevention of travel
%4.73	661	656						5	محضر إثبات حالة Record proof case
%0.03	4	2						2	أخرى Other

## Dependent \ Table (2)

تابع / جدول (2)

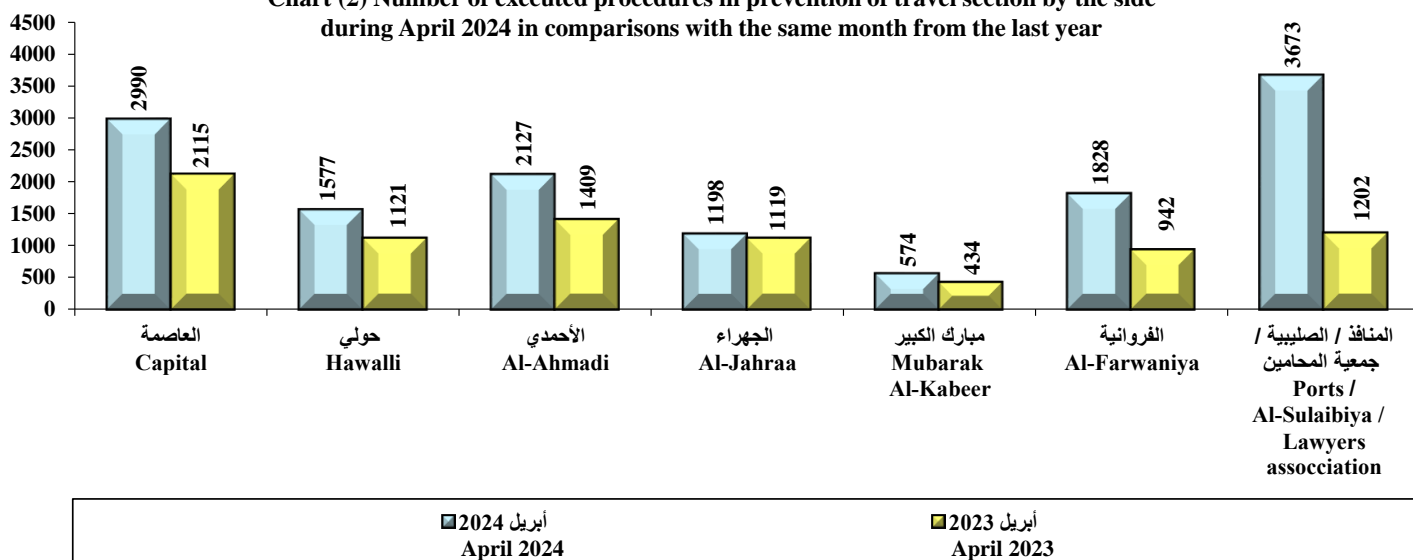
Number of executed procedures in prevention of travel section  
by the side and type of procedure during April 2024  
in comparisons with the same month from the last year.

عدد الإجراءات التي تم تنفيذها في قسم منع السفر حسب  
الجهة ونوع الإجراء خلال شهر أبريل 2024م مقارنةً  
بنفس الشهر من العام السابق.

نسبة عدد الإجراءات الإجمالي Ratio of procedures to the total	الإجمالي Total	المنافذ / الصليبية / Ports / Al-Sulaibiya/ Lawyers association	الفروانية Al-Farwaniya	مبارك الكبير Mubarak Al-Kabeer	الجهراء Al-Jahraa	الأحمدي Al-Ahmadi	حولي Hawalli	العاصمة Capital	الجهة Side		نوع الإجراء Type of procedure
									عدد الإجراءات No. of procedures	جملة المبالغ (د.ك) Total amount (K.D)	
%9.99	1396	1155						241	عدد الإجراءات No. of procedures	استمارة توريد Import form	
	992,505	788,314					204,191	جملة المبالغ (د.ك) Total amount (K.D)			
%9.98	1394	1153						241	عدد الإجراءات No. of procedures	إيصال توريد Import receipt	
	991976	787,785					204,191	جملة المبالغ (د.ك) Total amount (K.D)			
%0.01	1	1							عدد الإجراءات No. of procedures	استمارة تحصيل رسوم Collection form fees	
	28	28						جملة المبالغ (د.ك) Total amount (K.D)			
%0.01	1	1							عدد الإجراءات No. of procedures	إيصال تحصيل رسوم Collection receipt fees	
	28	28						جملة المبالغ (د.ك) Total amount (K.D)			
%100.0	13967	3673	1828	574	1198	2127	1577	2990	أبريل 2024 April 2024	الإجمالي الكلي للإجراءات General total of procedures	
	8342	1202	942	434	1119	1409	1121	2115	أبريل 2023 April 2023		
	%67.4	%205.6	%94.1	%32.3	%7.1	%51.0	%40.7	%41.4	نسبة التغير Change ratio		

شكل (2) عدد الإجراءات التي تم تنفيذها في قسم منع السفر حسب الجهة  
خلال شهر أبريل 2024م مقارنةً بنفس الشهر من العام السابق

Chart (2) Number of executed procedures in prevention of travel section by the side  
during April 2024 in comparisons with the same month from the last year



جدول (3)  
عدد الإجراءات التي تم تنفيذها في قسم الإيجارات حسب الجهة ونوع الإجراء خلال شهر أبريل 2024م مقارناً بنفس الشهر من العام السابق.

Table (3)  
Number of executed procedures in the leases section by the side and type of procedure during April 2024 in comparisons with the same month from the last year.

نسبة عدد الإجراءات الاجمالي Ratio of procedures to the total	الاجمالي Total	الفروانية Al-Farwaniya	مبارك الكبير Mubarak Al-Kabeer	الجهراء Al-Jahraa	الأحمدي Al-Ahmadi	حولي Hawalli	العاصمة Capital	نوع الإجراء Type of procedure	
								الجهة Side	
-	126	16	6	10	23	33	38	عدد ملفات الإيجارات الجديدة Number of new leases files	
%0.00								إعادة فتح ملف تم تنفيذه Re-open an executed file	
%0.51	67	10	8	3	21	6	19	شهادة إيداع أجرة شهرية Monthly depositing a rent certificate	
-								إيصال استلام إنذار / حكم Received a warning receipt / judgment	
%0.02	2					2		ملفات تم تنفيذها Executed files	
%0.02	3	3						شهادة إيداع مفتاح Key deposit certificate	
-								شهادة بعدم إيداع أجرة Certificate of non-deposit of rent	
%0.49	64	24				1	39	محضر إثبات حالة Record proof case	
%0.02	3					3		أخرى Other	
%2.48	326	47	14	8	119	77	61	عدد الإجراءات No.of procedures	استمارة توريد Import form
	1,402,706	166,795	13,300	26,131	284,637	158,222	753,621	جملة المبالغ (د.ك) Total amount (K.D)	
%27.44	3607	47	14	8	119	77	3342	عدد الإجراءات No.of procedures	إيصال توريد Import receipt
	3,977,064	166,795	13,300	26,131	284,637	158,222	3,327,979	جملة المبالغ (د.ك) Total amount (K.D)	
%2.43	320	60	17	26	60	93	64	عدد الإجراءات No.of procedures	استمارة صرف Exchange form
	1,038,157	284,875	10,375	10,999	261,039	408,711	62,158	جملة المبالغ (د.ك) Total amount (K.D)	
%4.50	591	167	17	33	72	236	66	عدد الإجراءات No.of procedures	أمر تأكيد صرف Order confirmation exchange
	1,646,400	583,375	10,375	21,339	306,059	617,156	108,096	جملة المبالغ (د.ك) Total amount (K.D)	
%15.49	2036	453	74	191	244	557	517	عدد الإجراءات No.of procedures	إذن صرف Spend band
	3,032,466	543,487	105,972	210,491	463,099	895,938	813,479	جملة المبالغ (د.ك) Total amount (K.D)	
%0.03	4					1	3	عدد الإجراءات No. of procedures	استمارة قيد Registration form
	8,994					1,484	7,510	جملة المبالغ (د.ك) Total amount (K.D)	
%5.31	698	177	19	15	174	251	62	عدد الإجراءات No.of procedures	استمارة تحصيل رسوم Collection form fees
	22,776	5,089	164	354	5,162	4,510	7,497	جملة المبالغ (د.ك) Total amount (K.D)	
%41.27	5425	463	76	173	346	572	3795	عدد الإجراءات No.of procedures	إيصال تحصيل رسوم Collection receipt fees
	60,982	4,479	1,001	2,134	6,762	7,020	39,586	جملة المبالغ (د.ك) Total amount (K.D)	
%100.00	13146	1451	239	457	1155	1876	7968	أبريل 2024 April 2024	الاجمالي الكلي General total
	13726	1514	188	370	1377	1599	8678	أبريل 2023 April 2023	
	%4.23-	%4.16-	%27.13	%23.51	%16.12-	%17.32	%8.18-	نسبة التغير Change ratio	

Note: The amounts are approximated from fils to dinar.

ملاحظة: تم تقريب مبالغ الألف إلى دينار.

Table (4)

Number of executed procedures in inheritance section by the side and type of procedure during April 2024 in comparisons with the same month from the last year.

(4) جدول

عدد الإجراءات التي تم تنفيذها في قسم التركات حسب الجهة ونوع الإجراء خلال شهر أبريل 2024م مقارناً بنفس الشهر من العام السابق.

نسبة عدد الإجراءات لإجمالي Ratio of procedures to the total	الإجمالي Total	الفرانجية Al-Farwaniya	مبارك الكبير Mubarak Al-Kabeer	الجهراء Al-Jahraa	الأحمدي Al-Ahmadi	حوالي Hawali	العاصمة Capital	الجهة Side	نوع الإجراء Type of procedure
-	82	10	9	2	12	14	35	عدد ملفات التركات الجديدة Number of new inheritance files	
-								ملفات تم تنفيذها Executed files	
%0.07	1						1	محضر إثبات حالة Record proof case	
%0.14	2		2					محضر تسليم Record of delivery	
%0.22	3						3	أخرى Other	
-								عدد الإجراءات No.of procedures	استمارة توريد Import form
								جملة المبالغ (د.ك) Total amount (K.D)	
-								عدد الإجراءات No.of procedures	إيصال توريد Import receipt
								جملة المبالغ (د.ك) Total amount (K.D)	
%33.16	458	70	51	62	93	62	120	عدد الإجراءات No.of procedures	استمارة صرف Exchange form
	1117451	120,696	90,610	187,570	396,450	161,108	161,017	جملة المبالغ (د.ك) Total amount (K.D)	
%33.16	458	70	51	62	93	62	120	عدد الإجراءات No.of procedures	أمر تأكيد صرف Order confirmation exchange
	1117451	120,696	90,610	187,570	396,450	161,108	161,017	جملة المبالغ (د.ك) Total amount (K.D)	
%33.24	459	70	51	62	93	62	121	عدد الإجراءات No.of procedures	إذن صرف Spend band
	1,128,425	120,696	90,610	187,570	396,450	161,108	171,991	جملة المبالغ (د.ك) Total amount (K.D)	
%100.0	1381	210	155	186	279	186	365	أبريل 2024 April 2024	
	1297	219	51	280	201	247	299	أبريل 2023 April 2023	
	%6.48	%4.11-	%203.92	%33.57-	%38.81	%24.70-	%22.07	نسبة التغير Change ratio	

Note: The amounts are approximated from fils to dinar.

ملاحظة: تم تقريب مبالغ الألف إلى دينار.

Table (5)

Number of received judicial papers in declaration section and number of delegates by the side and type of procedure during April 2024.

عدد الأوراق القضائية الواردة في قسم الإعلان وعدد المندوبين حسب الجهة ونوع الإجراء خلال شهر أبريل 2024م.

عدد المندوبين No. of delegates	نسبة المعطن للوارد Declared ratio to received	نسبة المنجز للوارد Accomplished ratio to received	إجمالي الإجراءات Total of procedures	الأوراق الخارجية Foreign papers	إشعار عرض Display warning	إشعار رسمي Official warning	أوامر منع السفر Prevention of travel order	تتاليغ الحضور Attendance notifications	الأحكام المعنونة العادي والشخصي Declared judgments ordinary and personal	نوع الإجراء Type of procedure	الجهة Side
48	%79.9	%86.8	3149	18	273	45	424	1	2388	الوارد Received	العاصمة Capital
			2516	10	220	31	413		1842	المعطن Declared	
			218	6	41	3		168	المعاد Repeated		
			2734	16	261	34	413	2010	المنجز Accomplished		
			415	2	12	11	11	378	المتبقي Remained		
33	%67.9	%82.0	1855		66	11			1778	الوارد Received	حولي Hawali
			1259		52	8		1199	المعطن Declared		
			263		8	1		254	المعاد Repeated		
			1522		60	9	1453	المنجز Accomplished			
			333		6	2	325	المتبقي Remained			
28	%70.1	%70.6	2146		85	2			2059	الوارد Received	الأحمدي Al-Ahmadi
			1504		85	1		1418	المعطن Declared		
			11					11	المعاد Repeated		
			1515		85	1	1429	المنجز Accomplished			
			631			1	630	المتبقي Remained			
33	%93.4	%98.0	1221		19		327		875	الوارد Received	الجهراء Al-Jahraa
			1141		18		319	804	المعطن Declared		
			56		1		5	50	المعاد Repeated		
			1197		19		324	854	المنجز Accomplished		
			24		0		3	21	المتبقي Remained		
21	%82.8	%85.9	832		22		22		788	الوارد Received	مبارك الكبير Mubarak Al-Kabeer
			689		19		6	664	المعطن Declared		
			26					26	المعاد Repeated		
			715		19		6	690	المنجز Accomplished		
			117		3		16	98	المتبقي Remained		
29	%86.2	%97.2	1428		49	5	40		1334	الوارد Received	الفروانية Al-Farwaniya
			1231		45	4	40	1142	المعطن Declared		
			157		4	1		152	المعاد Repeated		
			1388		49	5	40	1294	المنجز Accomplished		
			40					40	المتبقي Remained		
192	%78.4	%85.3	10631	18	514	63	813	1	9222	الوارد Received	الإجمالي الكلي General total
			8340	10	439	44	778	7069	المعطن Declared		
			731	6	54	5	5	661	المعاد Repeated		
			9071	16	493	49	783	7730	المنجز Accomplished		
			1560	2	21	14	30	1492	المتبقي Remained		

شكل (3) النسبة المئوية للمنجز والمعن من إجمالي الأوراق القضائية الواردة بالإدارة العامة للتنفيذ حسب الجهة خلال شهر أبريل 2024م  
Chart (3) The percentage of accomplished and declared from received judicial papers in general execution department by side during April 2024

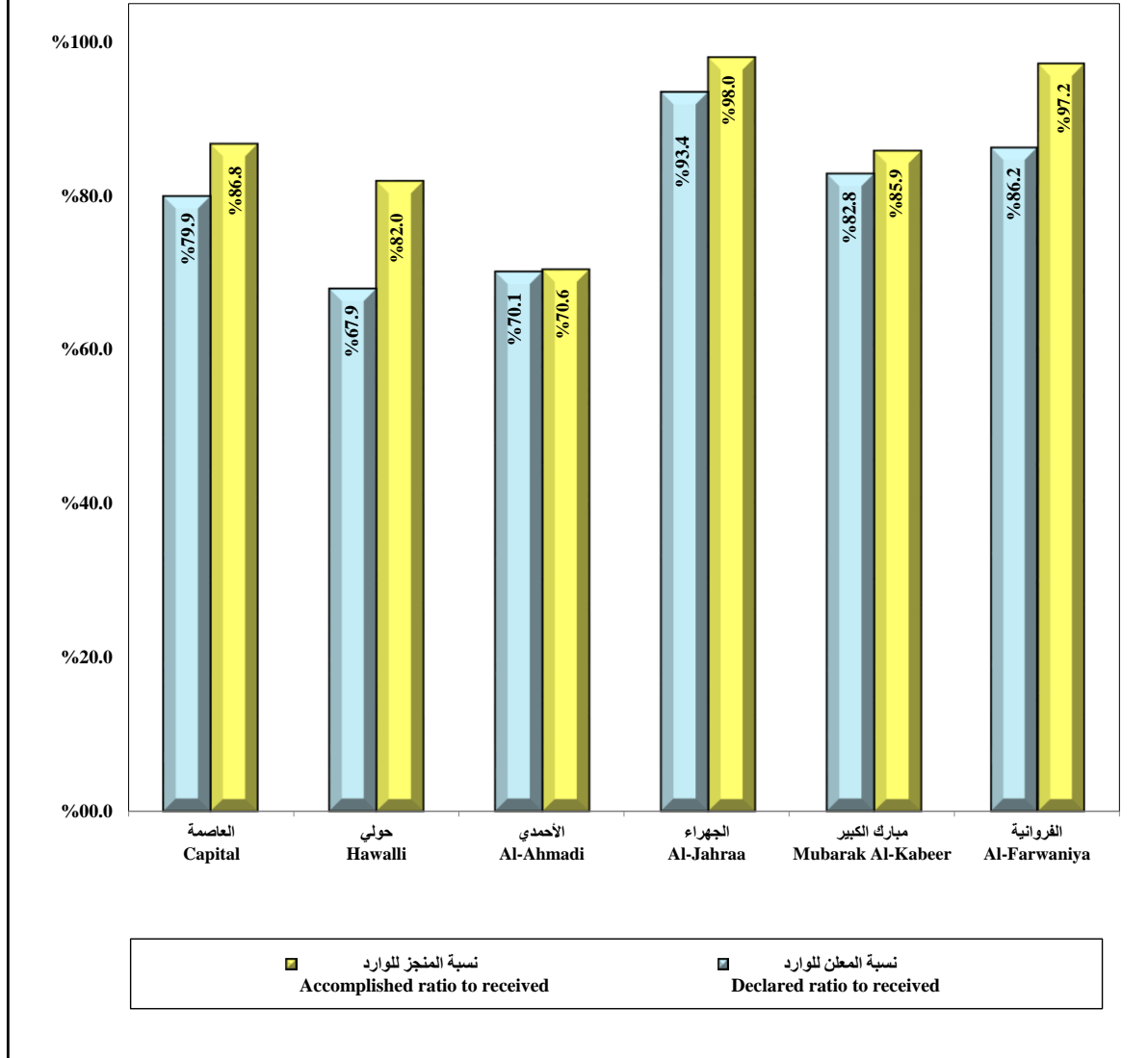


Table (6)  
The percentage of accomplished and declared to received judicial papers by side order during April 2024.

جدول (6)  
النسبة المئوية للمنجز والمعن لإجمالي الأوراق القضائية الواردة حسب ترتيب الجهة خلال شهر أبريل 2024م.

الترتيب	الجهة	النسبة المئوية
Order	Side	Percentage
الأول	الجهراء	98.0%
الثاني	الفروانية	97.2%
الثالث	العاصمة	86.8%
الرابع	مبارك الكبير	85.9%
الخامس	حوالي	82.0%
السادس	الأحمدي	70.6%
الجهة		النسبة
Side		Ratio
الجهة		النسبة
Side		Ratio
الأول	الجهراء	93.4%
الثاني	الفروانية	86.2%
الثالث	مبارك الكبير	82.8%
الرابع	العاصمة	79.9%
الخامس	الأحمدي	70.1%
السادس	حوالي	67.9%



Table (7)

Number of received judicial papers and acted in declaration section by the side and type of procedure during April 2024 in comparisons with the same month from the last year.

عدد الأوراق القضائية الواردة وما تم بها في قسم الإعلان حسب الجهة ونوع الإجراء خلال شهر أبريل 2024م مقارنة بنفس الشهر من العام السابق.

نسبة المعن للوارد Declared ratio to receive	نسبة المنجز للوارد Accomplished ratio to received	إجمالي الإجراءات Total of procedures	الأوراق الخارجية Foreign papers	إنذار عرض Display warning	إنذار رسمي Official warning	أوامر منع السفر Prevention of travel order	تبايع الحضور Attendance notifications	الأحكام المعنلة العادي والشخصي Declared judgment ordinary and personal	نوع الإجراء Type of procedure	السنة Year	الجهة Side
%79.9	%86.8	3149	18	273	45	424	1	2388	الوارد Received	2024	العاصمة Capital
		2516	10	220	31	413		1842	المعن Declared		
		2734	16	261	34	413		2010	المنجز Accomplished		
%93.9	%99.4	2724	7	249	742	284		1442	الوارد Received	2023	
		2557	5	225	648	260		1419	المعن Declared		
		2708	7	246	738	281		1436	المنجز Accomplished		
%67.9	%82.0	1855		66	11			1778	الوارد Received	2024	حولي Hawalli
		1259		52	8			1199	المعن Declared		
		1522		60	9			1453	المنجز Accomplished		
%97.0	%99.8	1690		115	303			1272	الوارد Received	2023	
		1639		108	291			1240	المعن Declared		
		1686		115	303			1268	المنجز Accomplished		
%86.2	%97.2	1428		49	5	40		1334	الوارد Received	2024	الفروانية Al-Farwaniya
		1231		45	4	40		1142	المعن Declared		
		1388		49	5	40		1294	المنجز Accomplished		
%92.4	%94.8	2114		85	284			1745	الوارد Received	2023	
		1954		77	249			1628	المعن Declared		
		2005		83	273			1649	المنجز Accomplished		
%70.1	%70.6	2146		85	2			2059	الوارد Received	2024	الأحمدي Al-Ahmadi
		1504		85	1			1418	المعن Declared		
		1515		85	1			1429	المنجز Accomplished		
%100.0	%100.0	978		39	133			806	الوارد Received	2023	
		978		39	133			806	المعن Declared		
		978		39	133			806	المنجز Accomplished		

## Dependant / table (7)

تابع / جدول (7)

Number of received judicial papers and acted in declaration section by the side and type of procedure during April 2024 in comparisons with the same month from the last year.

عدد الأوراق القضائية الواردة وما تم بها في قسم الإعلان حسب الجهة ونوع الإجراء خلال شهر أبريل 2024م مقارنة بنفس الشهر من العام السابق.

نسبة المعن للوارد Declared ratio to received	نسبة المنجز للوارد Acomplished ratio to received	إجمالي الإجراءات Total of procedures	الأوراق الخارجية Foreign papers	إنذار عرض Display warning	إنذار رسمي Official warning	أوامر منع السفر Prevention of travel order	تبليغ الحضور Attendance notifications	الأحكام المعتدة العادية والشخصي Declared judgment ordinary and personal	نوع الإجراء Type of procedure	السنة Year	الجهة Side
%82.8	%85.9	832		22		22		788	الوارد Received	2024	مبارك الكبير Mubarak Al-Kabeer
		689		19		6		664	المعن Declared		
		715		19		6		690	المنجز Accomplished		
%100.0	%100.0	437		16	122	6		293	الوارد Received	2023	مبارك الكبير Mubarak Al-Kabeer
		437		16	122	6		293	المعن Declared		
		437		16	122	6		293	المنجز Accomplished		
%93.4	%98.0	1221		19		327		875	الوارد Received	2024	الجهراء Al-Jahraa
		1141		18		319		804	المعن Declared		
		1197		19		324		854	المنجز Accomplished		
%97.1	%100.0	1051		18	117	453		463	الوارد Received	2023	الجهراء Al-Jahraa
		1021		18	117	424		462	المعن Declared		
		1051		18	117	453		463	المنجز Accomplished		
%78.4	%85.3	10631	18	514	63	813	1	9222	الوارد Received	2024	الإجمالي الكلي General total
		8340	10	439	44	778		7069	المعن Declared		
		9071	16	493	49	783		7730	المنجز Accomplished		
%95.5	%98.6	8994	7	522	1701	743		6021	الوارد Received	2023	الإجمالي الكلي General total
		8586	5	483	1560	690		5848	المعن Declared		
		8865	7	517	1686	740		5915	المنجز Accomplished		

Table (8)

Number of executed procedures in the Family court by the side and type of procedure during April 2024 in comparisons with the same month from the last year.

جدول (8)

عدد الإجراءات التي تم تنفيذها في محكمة الأسرة حسب الجهة ونوع الإجراء خلال شهر أبريل 2024م مقارنة بنفس الشهر من العام السابق.

نسبة عدد الإجراءات الاجمالي Ratio of procedures number to the total	الاجمالي Total	الفروانية Al-Farwaniya	مبارك الكبير Mubarak Al-Kabeer	الجهراء Al-Jahraa	الأحمدي Al-Ahmadi	حوالي Hawalli	العاصمة Capital	الجهة Side	نوع الإجراء Type of procedure
%0.73	593	33	11	20	32	133	364	إعادة فتح ملف مغلق Re-open closed file	
%0.12	96	16	6	13	27	16	18	إغلاق ملف لتعديل نفقة File closed to adjust the expense	
%1.64	1323	275	115	358	221	168	186	شهادة لمن يهمه الأمر Certificate to whom it concern	
%0.08	62	5	6	13	18	13	7	فتح ملف لتعديل نفقة Open file to adjust the expense	
%0.03	26				1	25		إعادة فتح ملف تم تنفيذه Re-open an executed file	
%0.30	244	40	33	30	48	47	46	محضر حجز تنفيذي بصورة دورية (المرتب) Record of an executive impounded periodically (to salary)	
%0.70	564	8	13	10	8	106	419	إغلاق ملف File closed	
%0.10	81	14	4	15	18	23	7	إقرار (باستلام أو عدم استلام) مبالغ خارج الإدارة Acknowledgment of (receiving or not receiving) amount of money outside the department	
%0.21	167	25	15	40	29	31	27	انضمام ملف File joined	
%3.29	2657	388	308	409	436	638	478	إيصال استلام إنذار / حكم Received a warning receipt / judgment	
%0.04	34	4		2	5	9	14	تبالغ بالحضور Attendance notification	
%0.55	448	184	6	155	86	15	2	تكليف بالحضور Mandated attendance	
%0.20	165	3	8	1	2	133	18	ملفات تم تنفيذها Executed files	
%0.11	92	14	4	15	24	23	12	شهادة من واقع الملف لإدارة صندوق تأمين الأسرة A certificate from the file of the family insurance fund management	
%0.21	167	25	15	40	29	31	27	ضم ملف File annexed	
%0.67	539						539	طلب تحويل ملف لقسم Demand of transferred file to section	
%0.05	42	6	3	5	7	10	11	طلب تحويل ملف لمحكمة Demand of transferred file to court	
%0.05	40	6	8	4	7	6	9	طلب حجز تنفيذي Demand of an executive impounded	
%24.32	19635	2329	2203	1844	4921	5632	2706	طلب حجز تنفيذي بما للمدين لدى الغير Demand of an executive impounded a debtor's to others	

## Dependant / table (8)

(8) تابع / جدول

Number of executed procedures in the Family court by the side and type of procedure during April 2024 in comparisons with the same month from the last year.

عدد الإجراءات التي تم تنفيذها في محكمة الأسرة حسب الجهة ونوع الإجراء خلال شهر أبريل 2024م مقارنة بنفس الشهر من العام السابق.

نسبة عدد الإجراءات الإجمالي Ratio of procedures number to the total	الإجمالي Total	القرانية Al-Farwaniya	مبارك الكبير Mubarak Al-Kabeer	الجهراء Al-Jahraa	الأحمدي Al-Ahmadi	حولي Hawalli	العاصمة Capital	الجهة Side	نوع الإجراء Type of procedure
%0.61	494	67	76	67	65	114	105		طلب حجز مركبات Demand of a vehicle impound
%0.59	479	52	70	88	63	123	83		طلب حجز وضبط سيارة Demand of a car impound and adjust
%0.36	290	28	38	41	52	45	86		طلب رفع حجز Lifting demand impounded
%0.45	360	34	63	53	51	90	69		طلب رفع حجز تنفيذي عن سيارة Demand of cancelling an executive impounded of a car
%0.08	64	16	11	18	12	5	2		طلب سفرة واحدة Single trip demand
%0.59	477	85	71	50	60	129	82		طلب منع سفر Prevention of travel demand
%1.70	1370	130	392	91	172	90	495		محضر إثبات حالة Record proof case
%0.38	307			6	288		13		محضر استلام Record of received
%0.04	35		8	1	3	19	4		محضر استلام صيغة حكم Record of received judgment form
%0.07	56	6		11	8	16	15		محضر استلام مبلغ خارج الإدارة Record receipts amount of money outside the department
%0.31	249	38	35	33	39	60	44		محضر بتعديل الخصم الذي يتم من مرتب Record modify discount which is from salary
%0.02	17	3	2	1		9	2		محضر تسليم محضون Record of under custody delivery
%0.08	67	5		19	3	16	24		محضر تنازل Record concession
%20.68	16698	2062	1769	1504	4368	4594	2401		محضر حجز تنفيذي بما للمدين لدى الغير Record of an executive impounded to others
%0.25	201	24	28	34	38	39	38		محضر رؤية محضون Record the seeing to whom under custody
%1.25	1008	60	140	115	155	192	346		محضر رفع حجز Lifting record impounded
%0.05	39	2	1	5	10	12	9		أخرى Other

## Dependant / table (8)

(8) تابع / جدول

Number of executed procedures in the Family court by the side and type of procedure during April 2024 in comparisons with the same month from the last year.

عدد الإجراءات التي تم تنفيذها في محكمة الأسرة حسب الجهة ونوع الإجراء خلال شهر أبريل 2024م مقارناً بنفس الشهر من العام السابق.

نسبة عدد الإجراءات للاجمالي Ratio of procedures number to the total	الاجمالي Total	الفرانجية Al-Farwaniya	مبارك الكبير Mubarak Al-Kabeer	الجهراء Al-Jahraa	الأحمدي Al-Ahmadi	حولي Hawalli	العاصمة Capital	الجهة Side	نوع الإجراء Type of procedure
%0.7	568	106	122	18	127	106	89	عدد الإجراءات No. of procedures	استمارة توريد Import form
	455,231	56,804	57,706	10,211	79,217	74,007	177,286	جملة المبالغ (د.ك) Total amount (K.D)	
%9.79	7904	106	122	18	127	106	7425	عدد الإجراءات No. of procedures	إيصال توريد Import receipt
	2,356,105	56,804	57,706	10,211	79,217	74,007	2,078,160	جملة المبالغ (د.ك) Total amount (K.D)	
%1.11	897	123	125	135	133	217	164	عدد الإجراءات No. of procedures	استمارة صرف Exchange form
	640,861	70,522	49,186	50,656	75,472	157,981	237,044	جملة المبالغ (د.ك) Total amount (K.D)	
%1.11	893	123	125	135	133	213	164	عدد الإجراءات No. of procedures	أمر تأكيد صرف Order confirmation exchange
	638,561	70,522	49,186	50,656	75,472	155,681	237,044	جملة المبالغ (د.ك) Total amount (K.D)	
%26.12	21088	3997	2665	3164	3635	3888	3739	عدد الإجراءات No. of procedures	إذن صرف Spend band
	6,191,931	1,043,084	729,995	830,938	1,059,252	1,265,952	1,262,710	جملة المبالغ (د.ك) Total amount (K.D)	
%0.26	213	22	24	45	43	26	53	عدد الإجراءات No. of procedures	استمارة قيد Registration form
	94,341	11,073	10,609	16,929	14,540	10,999	30,191	جملة المبالغ (د.ك) Total amount (K.D)	
-								عدد الإجراءات No. of procedures	استمارة تحصيل رسوم Collection form fees
								جملة المبالغ (د.ك) Total amount (K.D)	
-								عدد الإجراءات No. of procedures	إيصال تحصيل رسوم Collection receipt fees
								جملة المبالغ (د.ك) Total amount (K.D)	
-								عدد الإجراءات No. of procedures	استمارة توريد تبرع Donation import form
								جملة المبالغ (د.ك) Total amount (K.D)	
100.0%	80749	10464	8645	8626	15504	17168	20342	أبريل 2024 April 2024	الاجمالي الكلي General total
	63268	8616	7216	7080	12275	10458	17623	أبريل 2023 April 2023	
	%27.63	%21.45	%19.80	%21.84	%26.31	%64.16	%15.43	نسبة التغير Change ratio	

Table (9)

Number of executed procedures in prevention of travel sections in Family courts by the side and type of procedure during April 2024 in comparisons with the same month from the last year.

جدول (9)

عدد الإجراءات التي تم تنفيذها في أقسام منع السفر في محاكم الأسرة حسب الجهة ونوع الإجراء خلال شهر أبريل 2024 مقارناً بنفس الشهر من العام السابق.

نسبة عدد الإجراءات للإجمالي Ratio of procedures to the total	الإجمالي Total	الفروانية Al-Farwaniya	مبارك الكبير Mubarak Al-Kabeer	الجهراء Al-Jahraa	الأحمدي Al-Ahmadi	حولي Hawalli	العاصمة Capital	الجهة Side		نوع الإجراء Type of procedure
%68.9	398	76	63	56	26	114	63	أمر منع سفر Order of prevention of travel		
%31.1	180	20	22	36	19	50	33	أمر رفع منع سفر Order of cancelling a prevention of travel		
-								محضر إثبات حالة Record proof case		
%100.0	578	96	85	92	45	164	96	أبريل 2024 April 2024		الإجمالي الكلي للإجراءات General total of procedures
	424	65	41	74	66	93	85	أبريل 2023 April 2023		
	%36.32	%47.69	%107.32	%24.32	%31.82-	%76.34	%12.94	نسبة التغير Change ratio		

شكل (4) عدد الإجراءات التي تم تنفيذها في أقسام منع السفر في محاكم الأسرة حسب الجهة خلال شهر أبريل 2024 مقارناً بنفس الشهر من العام السابق

Chart (4) Number of executed procedures in prevention of travel sections in Family courts by the side during April 2024 in comparisons with the same month from the last year

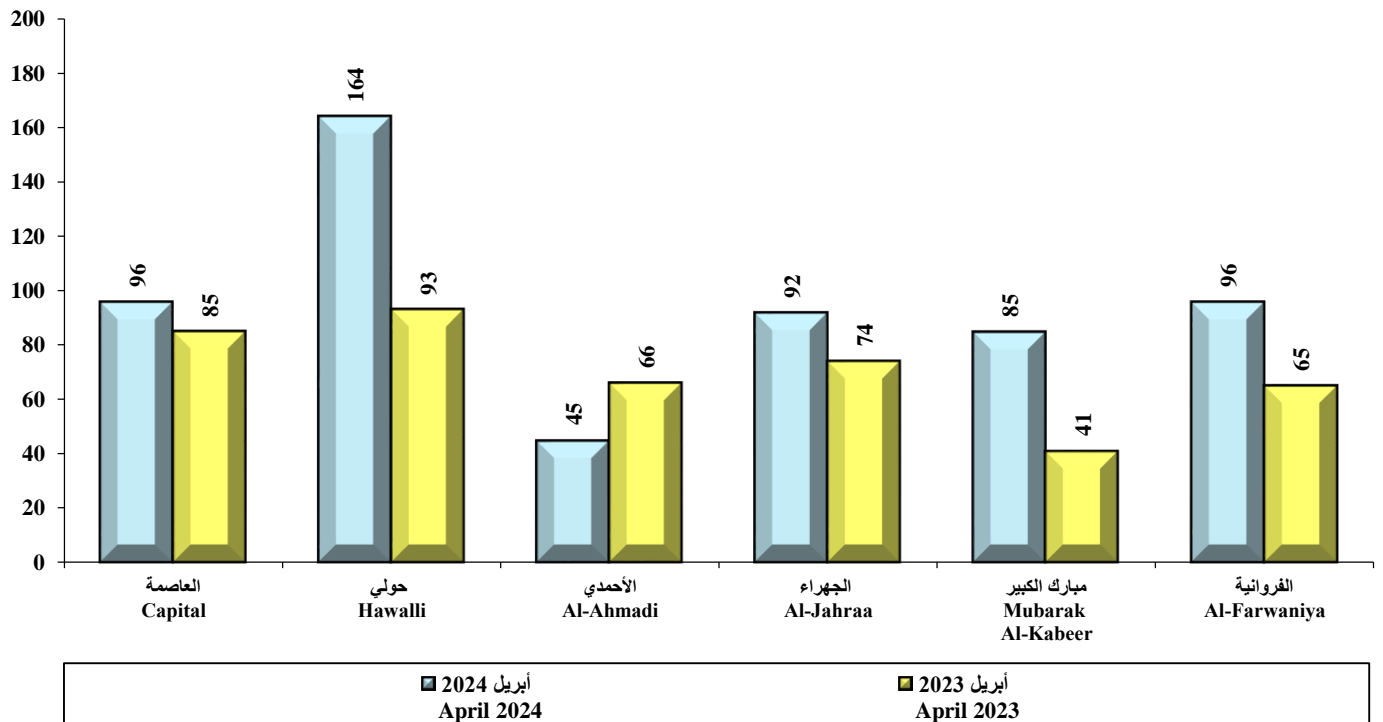


Table (10)

جدول (10)

Number of procedures in the department by the side and type of procedure during April 2024.

عدد إجراءات في الإدارة حسب الجهة ونوع الإجراء خلال شهر أبريل 2024م.

الإجمالي Total	المناقد / الصليبية / جمعية المحامين Ports/ Al-Sulaibiya Lawyers association	الفروانية Al-Farwaniya	مبارك الكبير Mubarak Al-Kabeer	الجهراء Al-Jahraa	الأحمدي Al-Ahmadi	حولي Hawalli	العاصمة Capital	الجهة Side  نوع الإجراء Type of procedure
708338	3673	156907	69939	57666	97465	102177	220511	الإجراءات المنفذة Accomplished procedures
13967	3673	1828	574	1198	2127	1577	2990	منع السفر Prevention of travel
13146		1451	239	457	1155	1876	7968	الإيجارات Leases
1381		210	155	186	279	186	365	التركتات Inheritance
80749		10464	8645	8626	15504	17168	20342	تنفيذ محكمة الأسرة Family court execution
578		96	85	92	45	164	96	منع السفر في محاكم الأسرة Prevention of travel in Family courts

Table (11)

جدول (11)

The total production of image system for all sides during April 2024.

إجمالي الإنتاجية لمستخدمي نظام المسح الضوئي لكافة الجهات خلال شهر أبريل 2024م.

عدد الصفحات Number of pages	عدد الوثائق Number of documents	الجهة Side
38942	6253	العاصمة Capital
22357	5499	حولي Hawalli
39743	7944	الفروانية Al-Farwaniya
23037	5517	الجهراء Al-Jahraa
20459	4240	الأحمدي Al-Ahmadi
9649	2793	مبارك الكبير Mubarak Al-Kabeer
690	169	مركز النويسيب Al-nuwiseeb center
82	36	مركز السالمي Al-salmi center
391	74	مكتب الصليبية Al-sulaibiya office
8673	2271	مركز المطار Airport center
7488	1661	تنفيذ محكمة الأسرة (العاصمة) Family court execution (Capital)
6340	1438	تنفيذ محكمة الأسرة (الجهراء) Family court execution (Al-Jahraa)
28425	2183	تنفيذ محكمة الأسرة (الفروانية) Family court execution (Al-Farwaniya)
6164	1493	تنفيذ محكمة الأسرة (الأحمدي) Family court execution (Al-Ahmadi)
10642	2372	تنفيذ محكمة الأسرة (حولي) Family court execution (Hawalli)
5180	1225	تنفيذ محكمة الأسرة (مبارك الكبير) Family court execution (Mubarak Al-Kabeer)
228262	45168	الإجمالي الكلي General total

## التحليل الإحصائي لإنجازات الإدارة العامة للتنفيذ

### أولاً: قسم التنفيذ:

#### من جدول (1) يتضح ما يلي:

- بلغ إجمالي إجراءات قسم التنفيذ المختلفة 708338 إجراء خلال شهر أبريل 2024م موزعة كالتالي:

#### 1. نوع الإجراء:

- تشكل إجراءات طلب حجز تنفيذي بما للمدين لدى الغير العدد الأكبر من إجمالي الإجراءات بعدد 370000 إجراء ونسبة 52.2%، بينما شكلت إجراءات فتح ملف (لتعديل نفقة) الأقل عدداً ونسبة 0.01%.

#### 2. الجهة:

- تشكل إجراءات فرع العاصمة العدد الأكبر من إجمالي عدد الإجراءات خلال هذا الشهر حيث بلغت نسبتها 31.1%، ثم فرع الفروانية بنسبة 22.2%، يليه فرعي حولي والأحمدي بنسبة 14.4% و 13.8% على الترتيب، ثم فرعي مبارك الكبير والجهراء بنسبة 9.9% و 8.1% على الترتيب، وأخيراً أفرع (المنافذ - الصليبية - جمعية المحامين) بنسبة 0.5% من إجمالي إجراءات الفروع.

#### 3. تحليل مقارنة:

• بمقارنة إجراءات أقسام التنفيذ خلال شهر أبريل 2024م بنفس الشهر من العام السابق يتضح ما يلي:

- ارتفع إجمالي عدد الإجراءات خلال هذا الشهر بنسبة 56.6% عن الشهر المناظر له من العام السابق وذلك بسبب ارتفاع عدد الإجراءات في جميع الفروع، حيث بلغت أعلى نسبة ارتفاع في أفرع (المنافذ - الصليبية - جمعية المحامين) بنسبة 205.6%، ثم فرع الفروانية بنسبة 97.6%، يليه فرع مبارك الكبير بنسبة 84.3%، ثم فرع الأحمدي بنسبة 62.2%، ثم فرع العاصمة بنسبة 48.3%، ثم فرع الجهراء بنسبة 31.5%، وأخيراً فرع حولي بنسبة 25.8%.



ثانياً: قسم منع السفر:من جدول (2) يتضح ما يلي:

- بلغ إجمالي إجراءات أقسام منع السفر المختلفة 13967 إجراء خلال شهر أبريل 2024م موزعة كالتالي:

1. نوع الإجراء:

- بلغت إجراءات أمر منع سفر 5528 إجراء وبنسبة 39.6% وهي النسبة الأكبر من الإجراءات، في حين شكلت إجراءات استمارة تحصيل رسوم وإجراءات إيصال تحصيل رسوم الأقل عدداً بنسبة 0.01% لكلٍ منهما خلال هذا الشهر.

2. الجهة:

- تشكل إجراءات أفرع (المنافذ - الصليبية - جمعية المحامين) العدد الأكبر من إجمالي عدد الإجراءات حيث بلغت نسبتها 26.3%، يليه فرع العاصمة بنسبة 21.4%، ثم أفرع الأحمدية والفروانية وحولي بنسبة 15.2% و 13.1% و 11.3% على الترتيب، ثم فرع الجهراء بنسبة 8.6%، وأخيراً فرع مبارك الكبير بنسبة 4.1% من إجمالي إجراءات الفروع.

3. تحليل مقارنة:

• بمقارنة إجراءات أقسام منع السفر خلال شهر أبريل 2024م بنفس الشهر من العام السابق يتضح ما يلي:

- ارتفع إجمالي عدد الإجراءات خلال هذا الشهر بنسبة 67.4% عن الشهر المناظر له من العام السابق وذلك بسبب ارتفاع عدد الإجراءات في جميع الفروع، حيث بلغت أعلى نسبة ارتفاع في أفرع (المنافذ - الصليبية - جمعية المحامين) بنسبة 205.6%، ثم فرع الفروانية بنسبة 94.1%، ثم فرع الأحمدية بنسبة 51.0%، يليه فرعي العاصمة وحولي بنسبة 41.4% و 40.7% على الترتيب، ثم فرع مبارك الكبير بنسبة 32.3%، وأخيراً فرع الجهراء بنسبة 7.1%.

ثالثاً: قسم الإيجارات:من جدول (3) يتضح ما يلي:

- بلغ إجمالي إجراءات أقسام الإيجارات 13146 إجراء خلال شهر أبريل 2024م موزعة كالتالي:

1. نوع الإجراء:

- جاءت إجراءات إيصال تحصيل الرسوم في المرتبة الأولى خلال هذا الشهر بعدد 5425 إجراء وبنسبة 41.3%، بينما جاءت إجراءات ملفات تم تنفيذها وإجراءات شهادة إيداع مفتاح في المرتبة الأخيرة بنسبة 0.02% لكلٍ منهما.
- لم يتم تنفيذ أي إجراء في إعادة فتح ملف تم تنفيذه وإيصال استلام إنذار أو حكم وشهادة بعدم إيداع أجرة خلال هذا الشهر.

2. الجهة:

- تشكل إجراءات فرع العاصمة العدد الأكبر من إجمالي عدد الإجراءات حيث بلغت نسبتها 60.6%، ثم فرع حولي بنسبة 14.3%، يليه فرع الفروانية بنسبة 11.0%، ثم فرع الأحمدى بنسبة 8.8%، ثم فرع الجهراء بنسبة 3.5%، وأخيراً فرع مبارك الكبير بنسبة 1.8% من إجمالي إجراءات الفروع.

3. تحليل مقارن:

- بمقارنة إجراءات أقسام الإيجارات خلال شهر أبريل 2024م مع نفس الشهر من العام السابق يتضح ما يلي:
- انخفض إجمالي عدد الإجراءات خلال هذا الشهر بنسبة 4.2% عن الشهر المناظر له من العام السابق وذلك بسبب انخفاض عدد الإجراءات في بعض الفروع، حيث بلغت أعلى نسبة انخفاض في فرع الأحمدى بنسبة 16.1%، ثم فرع العاصمة بنسبة 8.2%، يليه فرع الفروانية بنسبة 4.2%.
- جاء الارتفاع في عدد إجراءات فرع مبارك الكبير بنسبة 27.1%، يليه فرع الجهراء بنسبة 23.5%، وأخيراً فرع حولي بنسبة 17.3% خلال هذا الشهر عن الشهر المناظر له من العام السابق.

**رابعاً: قسم التركات:****من جدول (4) يتضح ما يلي:**

- بلغ إجمالي عدد الإجراءات المختلفة بقسم التركات 1381 إجراء خلال شهر أبريل 2024م موزعة كالتالي:

**1- نوع الإجراء:**

- تشكل إجراءات كلٍ من إذن صرف واستمارة صرف وأمر تأكيد صرف النسبة الأعلى من إجمالي إجراءات قسم التركات وهي 33.2%، بينما جاءت إجراءات محضر إثبات حالة في المرتبة الأخيرة بنسبة 0.07%.

- لم يتم تنفيذ إي إجراء في ملفات تم تنفيذها واستمارة توريد وإيصال توريد خلال هذا الشهر.

**2- الجهة:**

- تشكل إجراءات فرع العاصمة العدد الأكبر من حيث عدد الإجراءات حيث بلغت نسبتها 26.4%، يليه فرع الأحمدى بنسبة 20.2%، ثم فرع الفروانية بنسبة 15.2%، ثم فرعي حولي والجهراء بنسبة 13.5% لكلٍ منهما، وأخيراً فرع مبارك الكبير بنسبة 11.2% من إجمالي إجراءات الفروع.

**3- تحليل مقارن:**

• بمقارنة إجراءات أقسام التركات خلال شهر أبريل 2024م مع نفس الشهر من العام السابق يتضح ما يلي:

- ارتفع إجمالي عدد الإجراءات خلال هذا الشهر بنسبة 6.5% عن الشهر المناظر له من العام السابق وذلك بسبب ارتفاع عدد الإجراءات في بعض الفروع، حيث جاءت أعلى نسبة ارتفاع في فرع مبارك الكبير بنسبة 203.9%، ثم فرع الأحمدى بنسبة 38.8%، ثم فرع العاصمة بنسبة 22.1%.

- جاء الانخفاض في فرع الجهراء بنسبة 33.6%، ثم فرع حولي بنسبة 24.7%، وأخيراً فرع الفروانية بنسبة 4.1% خلال هذا الشهر عن الشهر المناظر له من العام السابق.

**خامساً: قسم الإعلان:****من جدول (7) يتضح ما يلي:****1. نوع الإجراء:**

- بلغ إجمالي عدد الأوراق القضائية الواردة خلال هذا الشهر 10631 ورقة أعلن منها 8340 ورقة أي بنسبة 78.4% من إجمالي الوارد، وتم إنجاز 9071 ورقة وبنسبة 85.3% من إجمالي الوارد.
- وبمقارنة هذه الأرقام مع الشهر المناظر له من العام السابق يتضح ما يلي:
- انخفض عدد الأوراق القضائية المعلنة خلال هذا الشهر مقارنة بنظيرها من العام السابق بمقدار 246 ورقة وبنسبة 2.9%.
- انخفض عدد الأوراق القضائية المنجزة خلال هذا الشهر مقارنة بنظيرها من العام السابق بمقدار 206 أوراق وبنسبة 2.3%.

**2. الجهة:****أ- نسبة الأوراق القضائية المعلنة للواردة:**

- انخفضت نسبة الأوراق القضائية المعلنة للواردة خلال هذا الشهر عن نظيرها من العام السابق بنسبة 17.1%، وذلك بسبب انخفاضها في جميع الأفرع، حيث انخفضت في فرع الأحمدى بنسبة 29.9% وهي الأكثر انخفاضاً، تليها فرع حولي بنسبة 29.1%، ثم فرع مبارك الكبير بنسبة 17.2%، تليها فرع العاصمة بنسبة 14.0%، وأخيراً فرعي الفروانية والجهراء بنسبة 6.2% و 3.7% على الترتيب خلال هذا الشهر عن نظيره من العام السابق.

**ب - نسبة الأوراق القضائية المنجزة للواردة:**

- انخفضت نسبة الأوراق القضائية المنجزة للواردة خلال هذا الشهر عن نظيرها من العام السابق بنسبة 13.3%، وذلك بسبب انخفاضها في معظم الأفرع، حيث انخفضت في فرع الأحمدى بنسبة 29.4% وهي الأكثر انخفاضاً، ثم فرع حولي بنسبة 17.8%، تليها فرعي مبارك الكبير والعاصمة بنسبة 14.1% و 12.6% على الترتيب، وأخيراً فرع الجهراء بنسبة 2.0%.
- جاء الارتفاع فقط في فرع الفروانية بنسبة 2.4% خلال هذا الشهر عن نظيره من العام السابق.

**سادساً: تنفيذ محكمة الأسرة:****من جدول (8) يتضح ما يلي:**

- بلغ إجمالي عدد الإجراءات 80749 إجراء خلال شهر أبريل 2024م موزعة كالتالي:

**1. نوع الإجراء:**

- جاءت إجراءات إذن صرف في المرتبة الأولى من إجمالي الإجراءات خلال هذا الشهر ونسبة 26.1%، بينما جاءت إجراءات محضر تسليم محضون الأقل عدداً ونسبة 0.02%.
- لم يتم تسجيل أي إجراء في إجراء استمارة تحصيل رسوم وإيصال تحصيل رسوم واستمارة توريد تبرع خلال هذا الشهر.

**2. الجهة:**

- يشكل فرع العاصمة النسبة الأكبر من إجمالي عدد الإجراءات خلال هذا الشهر حيث بلغت 25.2%، يليه فرع حولي بنسبة 21.3%، يليه فرع الأحمدى بنسبة 19.2%، ثم فرع الفروانية بنسبة 12.9%، وأخيراً فرعي مبارك الكبير والجهراء بنسبة 10.7% لكلٍ منهما من إجمالي إجراءات الفروع .

**3. تحليل مقارن:**

- بمقارنة إجراءات تنفيذ محكمة الأسرة خلال شهر أبريل 2024م بنفس الشهر من العام السابق يتضح ما يلي:

- ارتفع إجمالي عدد الإجراءات خلال هذا الشهر بنسبة 27.6% عن الشهر المناظر له من العام السابق وذلك بسبب ارتفاع عدد الإجراءات في جميع الفروع، حيث بلغت أعلى نسبة ارتفاع في فرع حولي وهي 64.2%، ثم فرع الأحمدى بنسبة 26.3%، يليه فرعي الجهراء والفروانية بنسبة 21.8% و 21.5% على الترتيب، يليهما فرع مبارك الكبير بنسبة 19.8%، وأخيراً فرع العاصمة بنسبة 15.4%.

**سابعاً: قسم منع السفر في محكمة الأسرة:****من جدول (9) يتضح ما يلي:**

- بلغ إجمالي عدد الإجراءات 578 إجراء خلال شهر أبريل 2024م موزعة كالتالي:

**1. نوع الإجراء:**

- بلغت إجراءات أمر منع سفر في المرتبة الأولى من إجمالي الإجراءات خلال هذا الشهر بعدد 398 إجراء وبنسبة 68.9%، ثم إجراءات أمر رفع منع سفر بنسبة 31.1%.
- لم يسجل محضر إثبات حالة أي إجراء خلال هذا الشهر.

**2. الجهة:**

- يشكل فرع حولي النسبة الأكبر من عدد الإجراءات خلال هذا الشهر وهي 28.4%، ثم فرعي العاصمة والفروانية بنسبة 16.6% لكلٍ منهما، يليهما فرع الجهراء بنسبة 15.9%، يليه فرع مبارك الكبير بنسبة 14.7% وأخيراً فرع الأحمدى بنسبة 7.8% من إجمالي إجراءات الفروع.

**3. تحليل مقارن:**

- بمقارنة إجراءات تنفيذ محكمة الأسرة خلال شهر أبريل 2024م بنفس الشهر من العام السابق يتضح ما يلي:

- ارتفع إجمالي عدد الإجراءات خلال هذا الشهر بنسبة 36.3% عن الشهر المناظر له من العام السابق وذلك بسبب ارتفاع عدد الإجراءات في معظم الفروع، حيث بلغت أعلى نسبة ارتفاع في فرع مبارك الكبير بنسبة 107.3%، ثم فرع حولي بنسبة 76.3%، ثم فرع الفروانية بنسبة 47.7%، ثم فرع الجهراء بنسبة 24.3%، وأخيراً فرع العاصمة بنسبة 12.9%.
- جاء الانخفاض فقط في فرع الأحمدى بنسبة 31.8% خلال هذا الشهر عن الشهر المناظر له من العام السابق.