

Table (1) Total number of new, considered, adjourned and decided non-penal cases in court of appeal and it's branches by type of case during the first quarter of 2024.

جدول (1) إجمالي عدد القضايا غير الجزائية الجديدة والمنظورة والمؤجلة والمفصول فيها بمحكمة الاستئناف وفروعها حسب نوع القضية خلال الربع الأول من عام 2024م.

نسبة القضايا المفصول فيها إلى القضايا المنظورة Ratio of decided cases to considered cases	القضايا المؤجلة خارج الفترة Adjourned cases out of the period	القضايا المفصول فيها Decided cases				القضايا المحجوزة من فترة سابقة Blocked cases from the previous period	القضايا المنظورة Considered cases		القضايا المؤجلة من فترة سابقة Adjourned cases from the previous period	القضايا الجديدة خلال الفترة New cases during the period		نوع القضية Type of Case
		النسبة للإجمالي Ratio to the total	الجملة Total	تجريبي Provisional	قطعي Absolute		النسبة للإجمالي Ratio to the total	عدد القضايا No. of cases		النسبة للإجمالي Ratio to the total	عدد القضايا No. of cases	
%83.4	1908	%23.1	3126	490	2636	1021	%25.9	3747	1208	%23.4	2539	تجاري Commercial
%72.6	61	%0.4	53	6	47	16	%0.5	73	44	%0.3	29	تجاري (أسواق المال) Commercial (Capital Markets)
%96.3	907	%15.3	2079	169	1910	796	%14.9	2160	503	%15.2	1657	تجاري مدني كلي حكومة Commercial totally civil of government
%100.0	887	%20.4	2763	201	2562	731	%19.1	2762	586	%20.0	2176	مدني Civil
%95.9	1133	%21.8	2952	340	2612	800	%21.3	3077	838	%20.6	2239	عمالي Labor
%99.0	152	%4.3	587	23	564	120	%4.1	593	102	%4.5	491	إيجارات Leases
%97.7	949	%14.6	1974	89	1885	877	%14.0	2020	308	%15.8	1712	إدارية* Administrative
%76.7	19	%0.2	23	1	22	16	%0.2	30	5	%0.2	25	إدارية (أسواق المال) Administrative (Capital Markets)
%93.7	6016	%100.0	13557	1319	12238	4377	%100.0	14462	3594	%100.0	10868	الإجمالي الكلي General total

\*Note : The administrative cases department was reopened starting from 2024, and administrative (Employees) and administrative (Individuals and contracts) departments were closed.

\*ملاحظة : تم إعادة فتح دائرة قضايا إدارية ابتداءً من عام 2024م وإغلاق دوائر قضايا إدارية (موظفين) وقضايا (إدارية أفراد وعقود).

شكل (1) إجمالي عدد القضايا غير الجزائية المنظورة والمفصول فيها بمحكمة الاستئناف وفروعها حسب نوع القضية خلال الربع الأول من عام 2024م

Chart (1) Total number of considered and decided non-penal cases in court of appeal and its branches by type of case during the first quarter of 2024

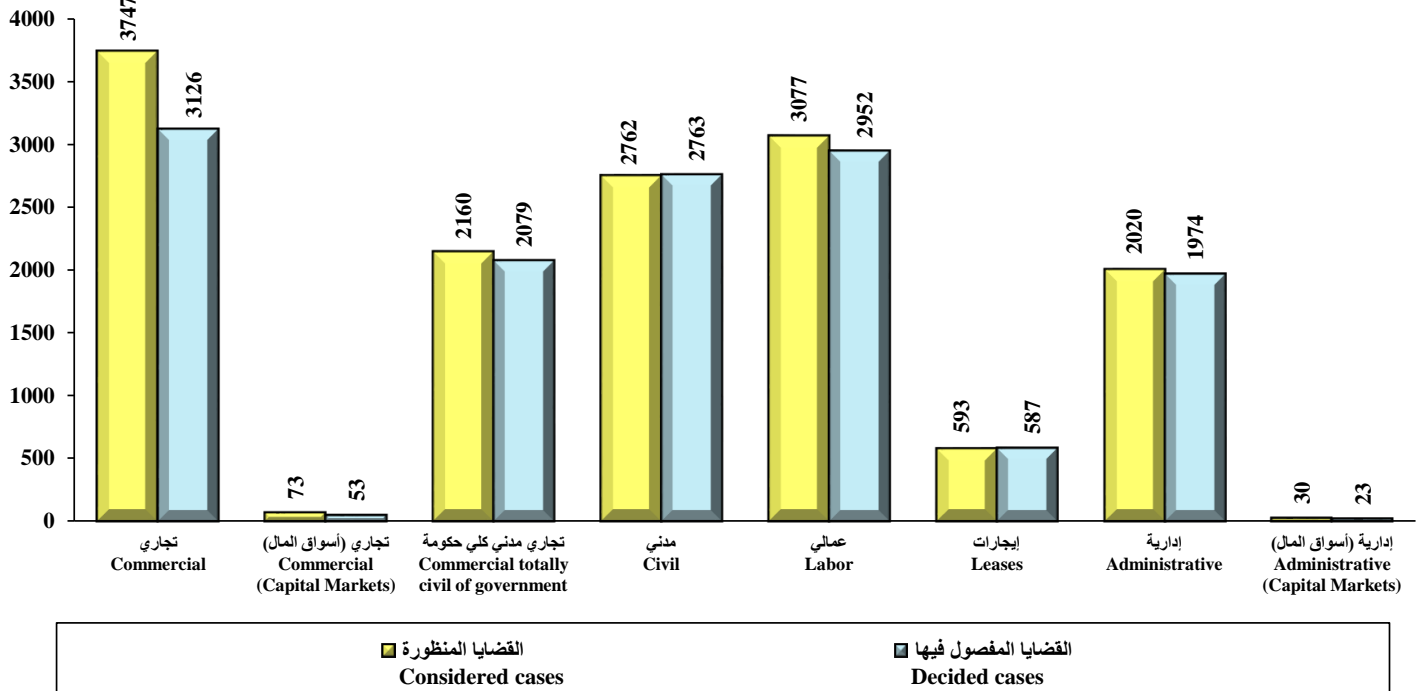


Table ( 2 ) Number of new, considered, adjourned and decided penal cases in court of appeal by type of case during the first quarter of 2024.

جدول ( 2 ) عدد القضايا الجزائية الجديدة والمنظورة والموجلة والمفصول فيها بمحكمة الاستئناف حسب نوع القضية خلال الربع الأول من عام 2024م.

نسبة القضايا المفصول فيها إلى القضايا المنظورة Ratio of decided cases to considered cases	القضايا الموجلة خارج الفترة Adjourned cases out of the period	القضايا المفصول فيها Decided cases				القضايا المحجوزة من فترة سابقة Blocked cases from the previous period	القضايا المنظورة Considered cases		القضايا الموجلة من فترة سابقة Adjourned cases from the previous period	القضايا الجديدة خلال الفترة New cases during the period		نوع القضية Type of Case
		النسبة الإجمالية Ratio to the total	الجملة Total	تهددي Provisional	قطعي Absolute		النسبة الإجمالية Ratio to the total	عدد القضايا No. of cases		النسبة الإجمالية Ratio to the total	عدد القضايا No. of cases	
%106.3	79	%52.5	1195	4	1191	81	%38.2	1124	77	%45.2	1047	جنايات (العاصمة) Felonies (Capital)
%52.0	12	%0.6	13		13		%0.8	25	5	%0.9	20	جنايات (أسواق المال) Felonies (Capital Markets)
%92.1	134	%30.2	686	4	682	76	%25.3	745	273	%20.4	472	جنايات ومخالفات بلدية Municipality misdemeanors and infractions
%36.2	217	%16.7	381	2	379	66	%35.7	1052	276	%33.5	776	تميز الجنايات Cassation misdemeanors
%77.2	442	%100.0	2275	10	2265	223	%100.0	2946	631	%100.0	2315	الإجمالي الكلي General total

شكل ( 2 ) عدد القضايا الجزائية المنظورة والمفصول فيها بمحكمة الاستئناف خلال الربع الأول من عام 2024م

Chart ( 2 ) Number of considered and decided penal cases in court of appeal during the first quarter of 2024

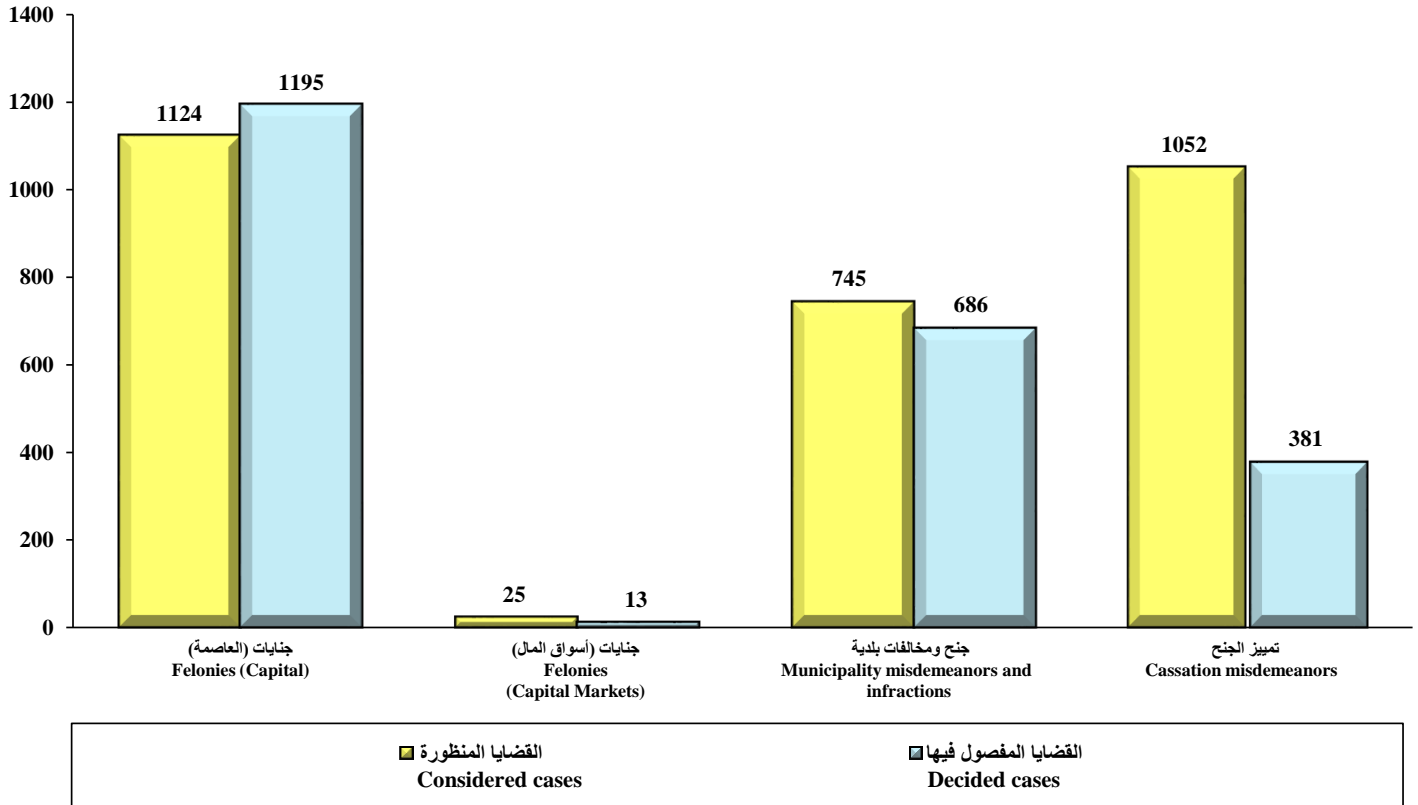


Table (3) Number of new, considered, adjourned and decided non-penal cases in court of appeal - Capital - by type of case during the first quarter of 2024.

جدول (3) عدد القضايا غير الجزائية الجديدة والمنظورة والمؤجلة والمفصول فيها بمحكمة الاستئناف - العاصمة - حسب نوع القضية خلال الربع الأول من عام 2024م.

نسبة القضايا المفصول فيها إلى القضايا المنظورة Ratio of decided cases to considered cases	القضايا المؤجلة خارج الفترة Adjourned cases out of the period	القضايا المفصول فيها Decided cases				القضايا المحجوزة من فترة سابقة Blocked cases from the previous period	القضايا المنظورة Considered cases		القضايا المؤجلة من فترة سابقة Adjourned cases from the previous period	القضايا الجديدة خلال الفترة New cases during the period		نوع القضية Type of Case
		النسبة للإجمالي Ratio to the total	الجملة Total	تهددي Provisional	قطعي Absolute		النسبة للإجمالي Ratio to the total	عدد القضايا No. of cases		النسبة للإجمالي Ratio to the total	عدد القضايا No. of cases	
%83.4	1908	%36.3	3126	490	2636	1021	%39.8	3747	1208	%36.6	2539	تجاري Commercial
%96.3	907	%24.2	2079	169	1910	796	%22.9	2160	503	%23.9	1657	تجاري مدني كلي حكومة Commercial totally civil of government
%95.2	503	%15.2	1308	104	1204	376	%14.6	1374	432	%13.6	942	عمالي Labor
%100.9	37	%1.3	113	1	112	34	%1.2	112	25	%1.3	87	إيجارات Leases
%97.7	949	%23.0	1974	89	1885	877	%21.5	2020	308	%24.7	1712	إدارية Administrative
%91.4	4304	%100.0	8600	853	7747	3104	%100.0	9413	2476	%100.0	6937	الإجمالي Total

Table (4) Number of new, considered, adjourned and decided non-penal cases in court of appeal - Al-Farwaniya - by type of case during the first quarter of 2024.

جدول (4) عدد القضايا غير الجزائية الجديدة والمنظورة والمؤجلة والمفصول فيها بمحكمة الاستئناف - الفروانية - حسب نوع القضية خلال الربع الأول من عام 2024م.

نسبة القضايا المفصول فيها إلى القضايا المنظورة Ratio of decided cases to considered cases	القضايا المؤجلة خارج الفترة Adjourned cases out of the period	القضايا المفصول فيها Decided cases				القضايا المحجوزة من فترة سابقة Blocked cases from the previous period	القضايا المنظورة Considered cases		القضايا المؤجلة من فترة سابقة Adjourned cases from the previous period	القضايا الجديدة خلال الفترة New cases during the period		نوع القضية Type of Case
		النسبة للإجمالي Ratio to the total	الجملة Total	تهددي Provisional	قطعي Absolute		النسبة للإجمالي Ratio to the total	عدد القضايا No. of cases		النسبة للإجمالي Ratio to the total	عدد القضايا No. of cases	
%93.8	89	%10.8	347	19	328	60	%11.4	370	34	%12.9	336	عمالي Labor
%93.8	32	%3.3	106	7	99	17	%3.5	113	19	%3.6	94	إيجارات Leases
%100.0	887	%85.9	2763	201	2562	731	%85.1	2762	586	%83.5	2176	مدني Civil
%99.1	1008	%100.0	3216	227	2989	808	%100.0	3245	639	%100.0	2606	الإجمالي Total

Table (5) Number of new, considered, adjourned and decided non-penal cases in court of appeal - Hawalli - by type of case during the first quarter of 2024.

جدول (5) عدد القضايا غير الجزائية الجديدة والمنظورة والمؤجلة والمفصول فيها بمحكمة الاستئناف - حولي - حسب نوع القضية خلال الربع الأول من عام 2024م.

نسبة القضايا المفصول فيها إلى القضايا المنظورة Ratio of decided cases to considered cases	القضايا المؤجلة خارج الفترة Adjourned cases out of the period	القضايا المفصول فيها Decided cases			القضايا المحجوزة من فترة سابقة Blocked cases from the previous period	القضايا المنظورة Considered cases		القضايا المؤجلة من فترة سابقة Adjourned cases from the previous period	القضايا الجديدة خلال الفترة New cases during the period		نوع القضية Type of Case	
		النسبة للإجمالي Ratio to the total	الجملة Total	تمهيدى Provisional		قطعي Absolute	النسبة للإجمالي Ratio to the total		عدد القضايا No. of cases	النسبة للإجمالي Ratio to the total		عدد القضايا No. of cases
%95.5	268	%64.8	486	104	382	180	%68.6	509	219	%59.7	290	عمالي Labor
%113.3	51	%35.2	264	15	249	61	%31.4	233	37	%40.3	196	إيجارات Leases
%101.1	319	%100.0	750	119	631	241	%100.0	742	256	%100.0	486	الإجمالي Total

Table (6) Number of new, considered, decided and adjourned non-penal cases in court of appeal - Al-Ahmadi - by type of case during the first quarter of 2024.

جدول (6) عدد القضايا غير الجزائية الجديدة والمنظورة والمؤجلة والمفصول فيها بمحكمة الاستئناف - الأحمدى - حسب نوع القضية خلال الربع الأول من عام 2024م.

نسبة القضايا المفصول فيها إلى القضايا المنظورة Ratio of decided cases to considered cases	القضايا المؤجلة خارج الفترة Adjourned cases out of the period	القضايا المفصول فيها Decided cases			القضايا المحجوزة من فترة سابقة Blocked cases from the previous period	القضايا المنظورة Considered cases		القضايا المؤجلة من فترة سابقة Adjourned cases from the previous period	القضايا الجديدة خلال الفترة New cases during the period		نوع القضية Type of Case	
		النسبة للإجمالي Ratio to the total	الجملة Total	تمهيدى Provisional		قطعي Absolute	النسبة للإجمالي Ratio to the total		عدد القضايا No. of cases	النسبة للإجمالي Ratio to the total		عدد القضايا No. of cases
%108.9	181	%90.2	673	105	568	152	%87.0	618	113	%86.8	505	عمالي Labor
%79.3	14	%9.8	73		73		%13.0	92	15	%13.2	77	إيجارات Leases
%105.1	195	%100.0	746	105	641	152	%100.0	710	128	%100.0	582	الإجمالي Total

Table (7) Number of new, considered, adjourned and decided non-penal cases in court of appeal - Al-Jahraa - by type of case during the first quarter of 2024.

جدول (7) عدد القضايا غير الجزائية الجديدة والمنظورة والمؤجلة والمفصول فيها بمحكمة الاستئناف - الجهراء - حسب نوع القضية خلال الربع الأول من عام 2024م.

نسبة القضايا المفصول فيها إلى القضايا المنظورة Ratio of decided cases to considered cases	القضايا المؤجلة خارج الفترة Adjourned cases out of the period	القضايا المفصول فيها Decided cases			القضايا المحجوزة من فترة سابقة Blocked cases from the previous period	القضايا المنظورة Considered cases		القضايا المؤجلة من فترة سابقة Adjourned cases from the previous period	القضايا الجديدة خلال الفترة New cases during the period		نوع القضية Type of Case	
		النسبة للإجمالي Ratio to the total	الجملة Total	تمهيدى Provisional		قطعي Absolute	النسبة للإجمالي Ratio to the total		عدد القضايا No. of cases	النسبة للإجمالي Ratio to the total		عدد القضايا No. of cases
%67.0	92	%81.7	138	8	130	32	%82.7	206	40	%81.8	166	عمالي Labor
%72.1	18	%18.3	31		31	8	%17.3	43	6	%18.2	37	إيجارات Leases
%67.9	110	%100.0	169	8	161	40	%100.0	249	46	%100.0	203	الإجمالي Total

Table (8) Number of new, considered, adjourned and decided non-penal cases in court of appeal - Capital Markets - by type of case during the first quarter of 2024.

جدول (8) عدد القضايا غير الجزائية الجديدة والمنظورة والمؤجلة والمفصول فيها بمحكمة الاستئناف - أسواق المال - حسب نوع القضية خلال الربع الأول من عام 2024م.

نسبة القضايا المفصول فيها إلى القضايا المنظورة Ratio of decided cases to considered cases	القضايا المؤجلة خارج الفترة Adjourned cases out of the period	القضايا المفصول فيها Decided cases				القضايا المحجوزة من فترة سابقة Blocked cases from the previous period	القضايا المنظورة Considered cases		القضايا المؤجلة من فترة سابقة Adjourned cases from the previous period	القضايا الجديدة خلال الفترة New cases during the period		نوع القضية Type of Case
		النسبة للإجمالي Ratio to the total	الجملة Total	تمهيدي Provisional	قطعي Absolute		النسبة للإجمالي Ratio to the total	عدد القضايا No. of cases		النسبة للإجمالي Ratio to the total	عدد القضايا No. of cases	
%72.6	61	%69.7	53	6	47	16	%70.9	73	44	%53.7	29	تجاري Commercial
%76.7	19	%30.3	23	1	22	16	%29.1	30	5	%46.3	25	إدارية Administrative
%73.8	80	%100.0	76	7	69	32	%100.0	103	49	%100.0	54	الإجمالي Total

Table (9) Total number of new, considered, adjourned and decided non-penal cases in court of appeal by court during the first quarter of 2024.

جدول (9) إجمالي عدد القضايا غير الجزائية الجديدة والمنظورة والمؤجلة والمفصول فيها بمحكمة الاستئناف حسب المحكمة خلال الربع الأول من عام 2024م.

نسبة القضايا المفصول فيها إلى القضايا المنظورة Ratio of decided cases to considered cases	القضايا المؤجلة خارج الفترة Adjourned cases out of the period	القضايا المفصول فيها Decided cases				القضايا المحجوزة من فترة سابقة Blocked cases from the previous period	القضايا المنظورة Considered cases		القضايا المؤجلة من فترة سابقة Adjourned cases from the previous period	القضايا الجديدة خلال الفترة New cases during the period		محكمة Court
		النسبة للإجمالي Ratio to the total	عدد القضايا No. of cases	تمهدي Provisional	قطعي Absolute		النسبة للإجمالي Ratio to the total	عدد القضايا No. of cases		النسبة للإجمالي Ratio to the total	عدد القضايا No. of cases	
%91.4	4304	%63.4	8600	853	7747	3104	%65.1	9413	2476	%63.8	6937	العاصمة Capital
%99.1	1008	%23.7	3216	227	2989	808	%22.4	3245	639	%24.0	2606	الفروانية Al-Farwaniya
%101.1	319	%5.5	750	119	631	241	%5.1	742	256	%4.5	486	حوالي Hawalli
%105.1	195	%5.5	746	105	641	152	%4.9	710	128	%5.4	582	الأحمدي Al-Ahmadi
%67.9	110	%1.2	169	8	161	40	%1.7	249	46	%1.9	203	الجهراء Al-Jahraa
%73.8	80	%0.6	76	7	69	32	%0.7	103	49	%0.5	54	أسواق المال Capital Markets
%93.7	6016	%100.0	13557	1319	12238	4377	%100.0	14462	3594	%100.0	10868	الإجمالي الكلي General total

شكل (3) إجمالي عدد القضايا غير الجزائية المنظورة والمفصول فيها بمحكمة الاستئناف حسب المحكمة خلال الربع الأول من عام 2024م

Chart (3) Total number of considered and decided non-penal cases in court of appeal by the court during the first quarter of 2024

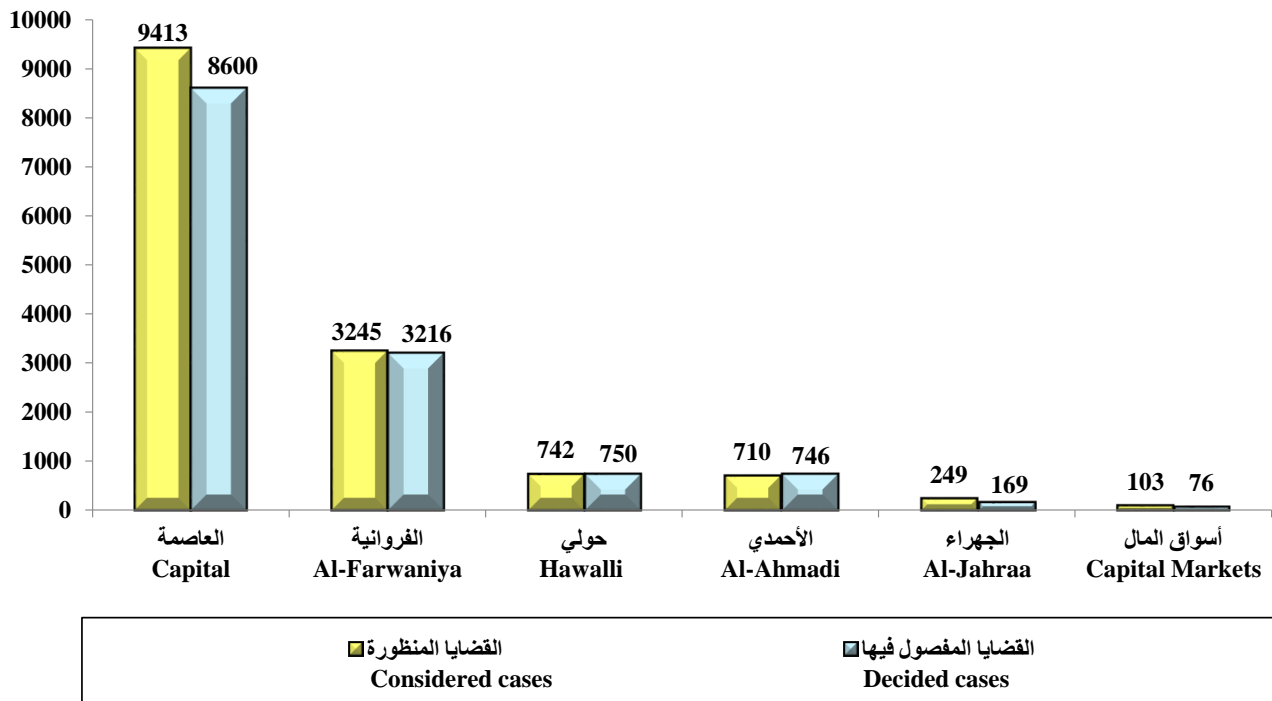


Table (10)

Total number of ( penal and non-penal ) new, adjourned, considered and decided cases in court of appeal during the first quarter of 2024.

جدول (10)

إجمالي عدد القضايا (الجزائية وغير الجزائية) الجديدة والموجلة والمنظورة والمفصول فيها بمحكمة الاستئناف خلال الربع الأول من عام 2024م.

نسبة القضايا المفصول فيها إلى القضايا المنظورة Ratio of decided cases to considered cases	القضايا الموجلة خارج الفترة Adjourned cases out of the period	القضايا المفصول فيها Decided cases			القضايا المنظورة Considered cases	القضايا الموجلة من الفترة السابقة Adjourned cases from the previous period	القضايا الجديدة خلال الفترة New cases during the period	نوع القضية Type of cases
		الأجمالي Total	تمهيدي Provisional	قطعي Absolute				
%93.7	6016	13557	1319	12238	14462	3594	10868	غير الجزائية Non-penal
%77.2	442	2275	10	2265	2946	631	2315	الجزائية Penal
%90.9	6458	15832	1329	14503	17408	4225	13183	الإجمالي الكلي لمحكمة الاستئناف General total of court of appeal

شكل (4) إجمالي عدد القضايا (الجزائية وغير الجزائية) المنظورة والمفصول فيها بمحكمة الاستئناف خلال الربع الأول من عام 2024م

Chart (4) Total number of ( penal and non-penal ) considered and decided cases in court of appeal during the first quarter of 2024

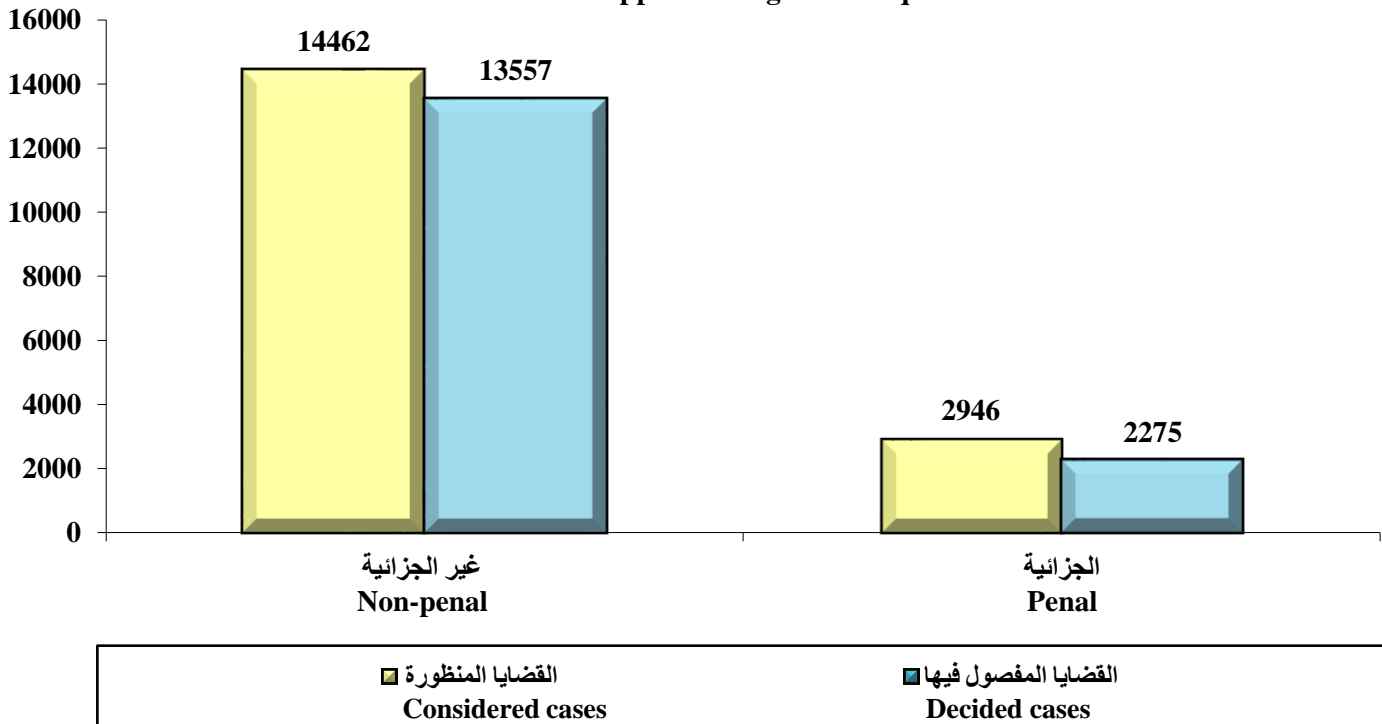


Table (11) Total number of received and accomplished declarations in declaration section in court of appeal by the court during the first quarter of 2024.

جدول (11) إجمالي عدد الإعلانات الواردة والمنجزة في قسم الإعلان بمحكمة الاستئناف حسب المحكمة خلال الربع الأول من عام 2024م.

نسبة الإعلانات المنجزة إلى الواردة Ratio of accomplished declarations to received	إجمالي الإعلانات المتبقية Total of remainder of declarations	الإعلانات المنجزة accomplished declarations				الإعلانات الواردة received declarations				نوع الإجراء Type of procedure  محكمة Court
		إجمالي الإعلانات المنجزة Total of accomplished declarations	أعيد Repeated	بلغ عن طريق مخفر Reported through the station	بلغ Reported	إجمالي الإعلانات الواردة Total of received declarations	إعلانات لم تتم الإفادة فيها Declarations without benefits	الإعلانات الجديدة New decleralations	الإعلانات المرحلة من فترة سابقة Declarations from the previous period	
%59.2	14684	21274	2240	604	18430	35958	111	20414	15433	العاصمة Capital
%107.0	-	858	77	34	747	802		794	8	حولي Hawalli
%62.2	611	1007	301	185	521	1618	10	1014	594	الجهراء Al-Jahraa
%87.4	413	2861	873	453	1535	3274		2702	572	الأحمدي Al-Ahmadi
%61.4	3563	5666	326	159	5181	9229	15	5664	3550	الفروانية Al-Farwaniya
%62.2	19271	31666	3817	1435	26414	50881	136	30588	20157	الإجمالي الكلي General total