

Table (1) Total number of new, considered, adjourned and decided non-penal cases in court of appeal and it's branches by type of case during April 2024.

جدول (1) إجمالي عدد القضايا غير الجزائية الجديدة والمنظورة والمؤجلة والمفصول فيها بمحكمة الاستئناف وفروعها حسب نوع القضية خلال شهر أبريل 2024م.

نسبة القضايا المفصول فيها إلى القضايا المنظورة Ratio of decided cases to considered cases	القضايا المؤجلة خارج الفترة Adjourned cases out of the period	القضايا المفصول فيها Decided cases				القضايا المحجوزة من فترة سابقة Blocked cases from the previous period	القضايا المنظورة Considered cases		القضايا المؤجلة من فترة سابقة Adjourned cases from the previous period	القضايا الجديدة خلال الشهر New cases during the month		نوع القضية Type of Case
		النسبة الإجمالية Ratio to the total	الجملة Total	تهددي Provisional	قطعي Absolute		النسبة الإجمالية Ratio to the total	عدد القضايا No. of cases		النسبة الإجمالية Ratio to the total	عدد القضايا No. of cases	
%46.0	1460	%22.9	741	132	609	584	%34.1	1611	835	%27.7	776	تجاري Commercial
%81.8	29	%0.8	27	6	21	21	%0.7	33	16	%0.6	17	تجاري (أسواق المال) Commercial (Capital Markets)
%87.5	552	%16.5	534	45	489	469	%12.9	610	219	%13.9	391	تجاري مدني كلي حكومة Commercial totally civil of government
%95.4	560	%18.0	583	34	549	498	%12.9	611	272	%12.1	339	مدني Civil
%73.9	822	%20.9	675	90	585	562	%19.3	913	332	%20.7	581	عمالي Labor
%48.5	173	%3.1	100	6	94	75	%4.4	206	47	%5.7	159	إيجارات Leases
%77.3	646	%17.8	575	24	551	499	%15.7	744	204	%19.3	540	إدارية* Administrative
-	-	-	-	-	-	-	-	-	-	-	-	إدارية (أسواق المال) Administrative (Capital Markets)
%68.4	4242	%100.0	3235	337	2898	2708	%100.0	4728	1925	%100.0	2803	الإجمالي الكلي General total

*Note : The administrative cases department was reopened starting from 2024, and administrative (Employees) and administrative (Individuals and contracts) departments were closed.

*ملاحظة : تم إعادة فتح دائرة قضايا إدارية ابتداءً من عام 2024م وإغلاق دوائر قضايا إدارية (موظفين) وقضايا (إدارية أفراد وعقود).

شكل (1) إجمالي عدد القضايا غير الجزائية المنظورة والمفصول فيها بمحكمة الاستئناف وفروعها حسب نوع القضية خلال شهر أبريل 2024م

Chart (1) Total number of considered and decided non-penal cases in court of appeal and its branches by type of case during April 2024

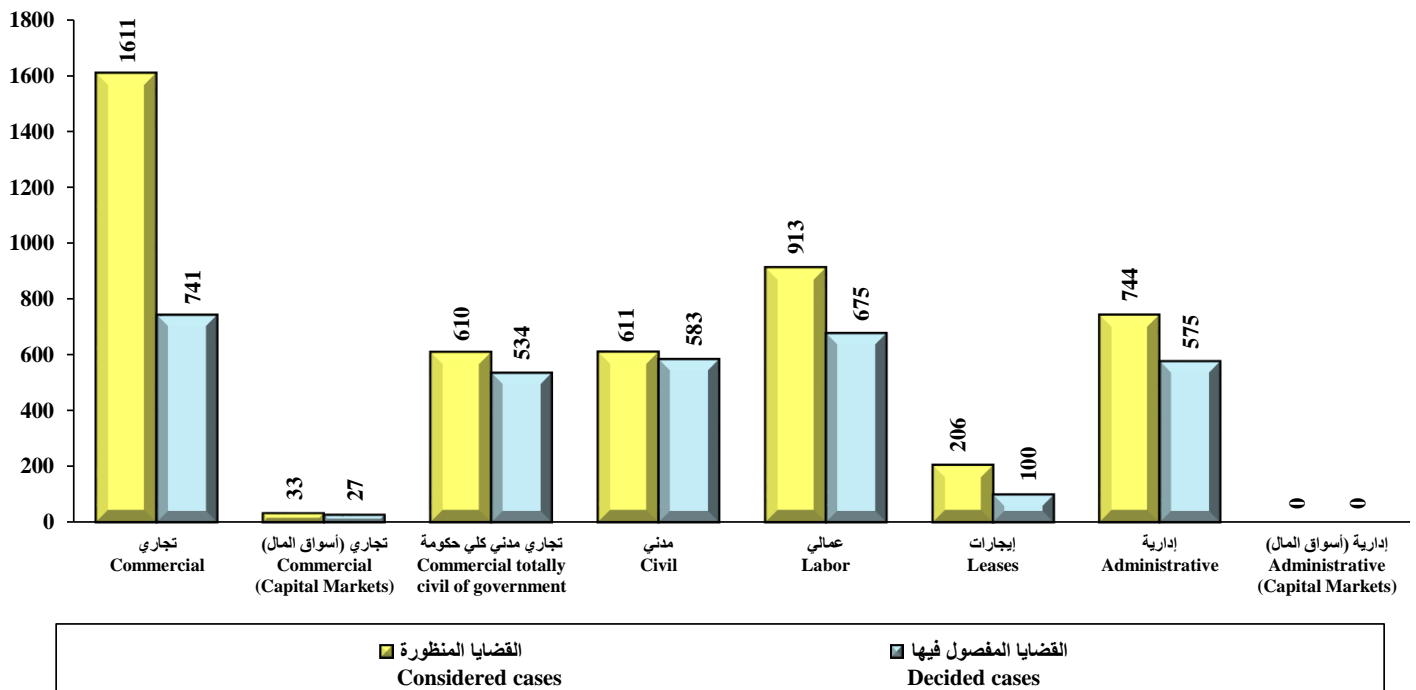


Table (2) Number of new, considered, adjourned and decided penal cases in court of appeal by type of case during April 2024.

جدول (2) عدد القضايا الجزائية الجديدة والمنظورة والمؤجلة والمفصول فيها بمحكمة الاستئناف حسب نوع القضية خلال شهر أبريل 2024م.

نسبة القضايا المفصول فيها إلى القضايا المنظورة Ratio of decided cases to considered cases	القضايا المؤجلة خارج الفترة Adjourned cases out of the period	القضايا المفصول فيها Decided cases				القضايا المحجوزة من فترة سابقة Blocked cases from the previous period	القضايا المنظورة Considered cases		القضايا المؤجلة من فترة سابقة Adjourned cases from the previous period	القضايا الجديدة خلال الشهر New cases during the month		نوع القضية Type of Case
		النسبة الإجمالية Ratio to the total	الجملة Total	تمهدي Provisional	قطعي Absolute		النسبة الإجمالية Ratio to the total	عدد القضايا No. of cases		النسبة الإجمالية Ratio to the total	عدد القضايا No. of cases	
%90.8	99	%65.9	275		275	61	%36.4	303	17	%52.4	286	جنايات (العاصمة) Felonies (Capital)
-		-					-			-		جنايات (أسواق المال) Felonies (Capital Markets)
%34.9	184	%25.2	105	1	104	10	%36.1	301	162	%25.5	139	جناح ومخالفات بلدية Municipality misdemeanors and infractions
%16.2	132	%8.9	37		37	23	%27.5	229	108	%22.2	121	تمييز الجناح Cassation misdemeanors
%50.1	415	%100.0	417	1	416	94	%100.0	833	287	%100.0	546	الإجمالي الكلي General total

شكل (2) عدد القضايا الجزائية المنظورة والمفصول فيها بمحكمة الاستئناف خلال شهر أبريل 2024م

Chart (2) Number of considered and decided penal cases in court of appeal during April 2024

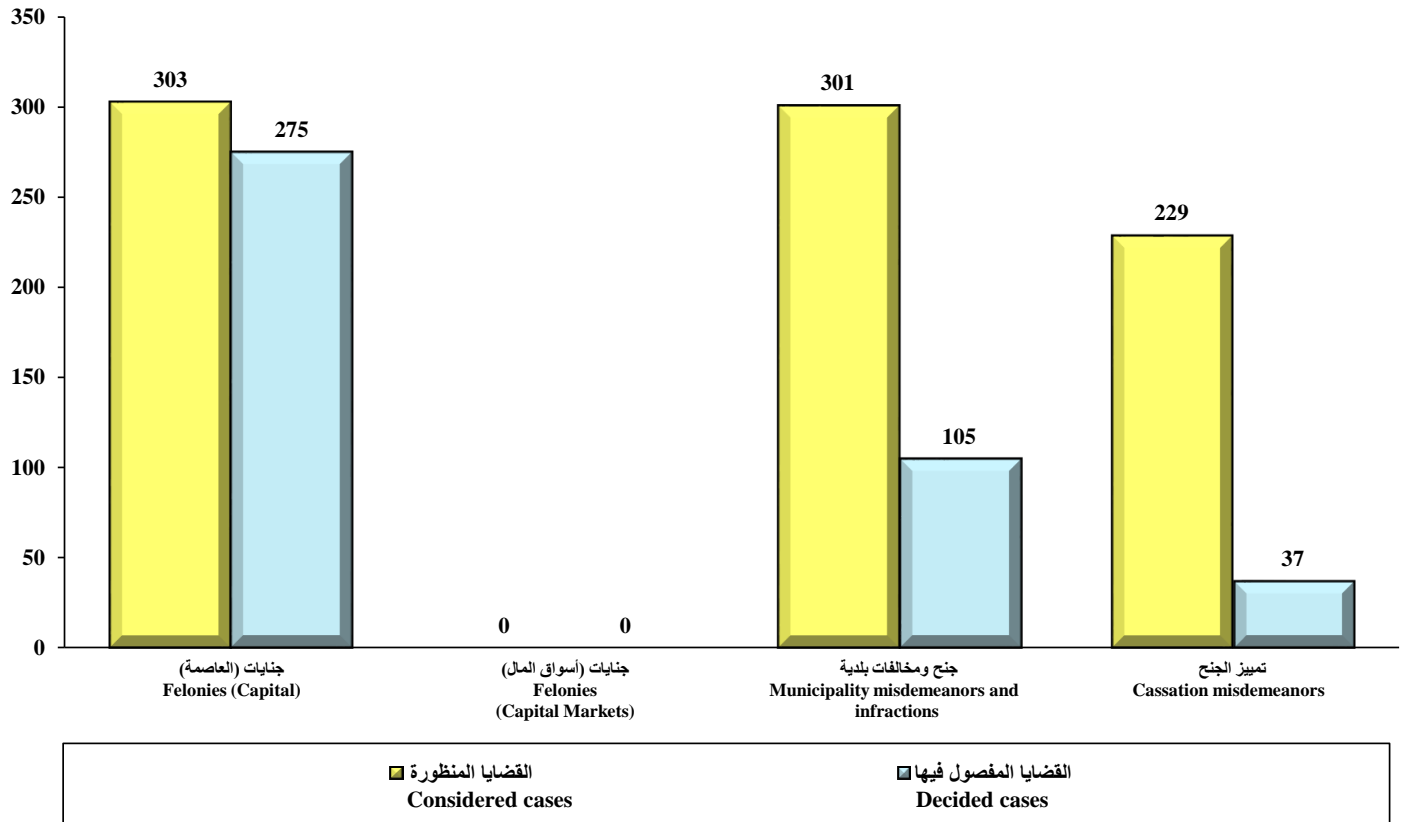


Table (3) Number of new, considered, adjourned and decided non-penal cases in court of appeal - Capital - by type of case during April 2024.

جدول (3) عدد القضايا غير الجزائية الجديدة والمنظورة والمؤجلة والمفصول فيها بمحكمة الاستئناف - العاصمة - حسب نوع القضية خلال شهر أبريل 2024م.

نسبة القضايا المفصول فيها إلى القضايا المنظورة Ratio of decided cases to considered cases	القضايا المؤجلة خارج الفترة Adjourned cases out of the period	القضايا المفصول فيها Decided cases			القضايا المحجوزة من فترة سابقة Blocked cases from the previous period	القضايا المنظورة Considered cases		القضايا المؤجلة من فترة سابقة Adjourned cases from the previous period	القضايا الجديدة خلال الشهر New cases during the month		نوع القضية Type of Case	
		النسبة للإجمالي Ratio to the total	الجملة Total	تمهدي Provisional		قطعي Absolute	النسبة للإجمالي Ratio to the total		عدد القضايا No. of cases	النسبة للإجمالي Ratio to the total		عدد القضايا No. of cases
%46.0	1460	%34.3	741	132	609	584	%46.8	1611	835	%39.0	776	تجاري Commercial
%87.5	552	%24.7	534	45	489	469	%17.7	610	219	%19.6	391	تجاري مدني كلي حكومة Commercial totally civil of government
%66.7	389	%13.7	295	15	280	253	%12.8	442	191	%12.6	251	عمالي Labor
%42.9	34	%0.7	15		15	14	%1.0	35	3	%1.6	32	إيجارات Leases
%77.3	646	%26.6	575	24	551	499	%21.6	744	204	%27.1	540	إدارية Administrative
%62.8	3081	%100.0	2160	216	1944	1819	%100.0	3442	1452	%100.0	1990	الإجمالي Total

Table (4) Number of new, considered, adjourned and decided non-penal cases in court of appeal - Al-Farwaniya - by type of case during April 2024.

جدول (4) عدد القضايا غير الجزائية الجديدة والمنظورة والمؤجلة والمفصول فيها بمحكمة الاستئناف - الفروانية - حسب نوع القضية خلال شهر أبريل 2024م.

نسبة القضايا المفصول فيها إلى القضايا المنظورة Ratio of decided cases to considered cases	القضايا المؤجلة خارج الفترة Adjourned cases out of the period	القضايا المفصول فيها Decided cases			القضايا المحجوزة من فترة سابقة Blocked cases from the previous period	القضايا المنظورة Considered cases		القضايا المؤجلة من فترة سابقة Adjourned cases from the previous period	القضايا الجديدة خلال الشهر New cases during the month		نوع القضية Type of Case	
		النسبة للإجمالي Ratio to the total	الجملة Total	تمهدي Provisional		قطعي Absolute	النسبة للإجمالي Ratio to the total		عدد القضايا No. of cases	النسبة للإجمالي Ratio to the total		عدد القضايا No. of cases
%83.3	93	%11.6	80	8	72	74	%12.9	96	11	%19.0	85	عمالي Labor
%62.5	27	%3.6	25	3	22	13	%5.4	40	16	%5.4	24	إيجارات Leases
%95.4	560	%84.7	583	34	549	498	%81.8	611	272	%75.7	339	مدني Civil
%92.1	680	%100.0	688	45	643	585	%100.0	747	299	%100.0	448	الإجمالي Total

Table (5) Number of new, considered, adjourned and decided non-penal cases in court of appeal - Hawalli - by type of case during April 2024.

جدول (5) عدد القضايا غير الجزائية الجديدة والمنظورة والمؤجلة والمفصول فيها بمحكمة الاستئناف - حولي - حسب نوع القضية خلال شهر أبريل 2024م.

نسبة القضايا المفصول فيها إلى القضايا المنظورة Ratio of decided cases to considered cases	القضايا المؤجلة خارج الفترة Adjourned cases out of the period	القضايا المفصول فيها Decided cases			القضايا المحجوزة من فترة سابقة Blocked cases from the previous period	القضايا المنظورة Considered cases		القضايا المؤجلة من فترة سابقة Adjourned cases from the previous period	القضايا الجديدة خلال الشهر New cases during the month		نوع القضية Type of Case	
		النسبة للإجمالي Ratio to the total	الجملة Total	تهددي Provisional		قطعي Absolute	النسبة للإجمالي Ratio to the total		عدد القضايا No. of cases	النسبة للإجمالي Ratio to the total		عدد القضايا No. of cases
%57.9	164	%71.4	95	18	77	87	%69.5	164	71	%60.8	93	عمالي Labor
%52.8	64	%28.6	38	3	35	34	%30.5	72	12	%39.2	60	إيجارات Leases
%56.4	228	%100.0	133	21	112	121	%100.0	236	83	%100.0	153	الإجمالي Total

Table (6) Number of new, considered, decided and adjourned non-penal cases in court of appeal - Al-Ahmadi - by type of case during April 2024.

جدول (6) عدد القضايا غير الجزائية الجديدة والمنظورة والمؤجلة والمفصول فيها بمحكمة الاستئناف - الأحمدى - حسب نوع القضية خلال شهر أبريل 2024م.

نسبة القضايا المفصول فيها إلى القضايا المنظورة Ratio of decided cases to considered cases	القضايا المؤجلة خارج الفترة Adjourned cases out of the period	القضايا المفصول فيها Decided cases			القضايا المحجوزة من فترة سابقة Blocked cases from the previous period	القضايا المنظورة Considered cases		القضايا المؤجلة من فترة سابقة Adjourned cases from the previous period	القضايا الجديدة خلال الشهر New cases during the month		نوع القضية Type of Case	
		النسبة للإجمالي Ratio to the total	الجملة Total	تهددي Provisional		قطعي Absolute	النسبة للإجمالي Ratio to the total		عدد القضايا No. of cases	النسبة للإجمالي Ratio to the total		عدد القضايا No. of cases
%113.7	117	%92.2	166	49	117	112	%79.8	146	37	%78.4	109	عمالي Labor
%37.8	28	%7.8	14		14	7	%20.2	37	7	%21.6	30	إيجارات Leases
%98.4	145	%100.0	180	49	131	119	%100.0	183	44	%100.0	139	الإجمالي Total

Table (7) Number of new, considered, adjourned and decided non-penal cases in court of appeal - Al-Jahraa - by type of case during April 2024.

جدول (7) عدد القضايا غير الجزائية الجديدة والمنظورة والمؤجلة والمفصول فيها بمحكمة الاستئناف - الجهراء - حسب نوع القضية خلال شهر أبريل 2024م.

نسبة القضايا المفصول فيها إلى القضايا المنظورة Ratio of decided cases to considered cases	القضايا المؤجلة خارج الفترة Adjourned cases out of the period	القضايا المفصول فيها Decided cases			القضايا المحجوزة من فترة سابقة Blocked cases from the previous period	القضايا المنظورة Considered cases		القضايا المؤجلة من فترة سابقة Adjourned cases from the previous period	القضايا الجديدة خلال الشهر New cases during the month		نوع القضية Type of Case	
		النسبة للإجمالي Ratio to the total	الجملة Total	تهددي Provisional		قطعي Absolute	النسبة للإجمالي Ratio to the total		عدد القضايا No. of cases	النسبة للإجمالي Ratio to the total		عدد القضايا No. of cases
%60.0	59	%83.0	39		39	36	%74.7	65	22	%76.8	43	عمالي Labor
%36.4	20	%17.0	8		8	7	%25.3	22	9	%23.2	13	إيجارات Leases
%54.0	79	%100.0	47		47	43	%100.0	87	31	%100.0	56	الإجمالي Total

Table (8) Number of new, considered, adjourned and decided non-penal cases in court of appeal - Capital Markets - by type of case during April 2024.

جدول (8) عدد القضايا غير الجزائية الجديدة والمنظورة والموجلة والمفصول فيها بمحكمة الاستئناف - أسواق المال - حسب نوع القضية خلال شهر أبريل 2024م.

نسبة القضايا المفصول فيها إلى القضايا المنظورة Ratio of decided cases to considered cases	القضايا الموجلة خارج الفترة Adjourned cases out of the period	القضايا المفصول فيها Decided cases				القضايا المحجوزة من فترة سابقة Blocked cases from the previous period	القضايا المنظورة Considered cases		القضايا الموجلة من فترة سابقة Adjourned cases from the previous period	القضايا الجديدة خلال الشهر New cases during the month		نوع القضية Type of Case
		النسبة للإجمالي Ratio to the total	الجملة Total	تمهيدي Provisional	قطعي Absolute		النسبة للإجمالي Ratio to the total	عدد القضايا No. of cases		النسبة للإجمالي Ratio to the total	عدد القضايا No. of cases	
%81.8	29	%100.0	27	6	21	21	%100.0	33	16	%100.0	17	تجاري Commercial
-		-					-			-		إدارية Administrative
%81.8	29	%100.0	27	6	21	21	%100.0	33	16	%100.0	17	الإجمالي Total

Table (9) Total number of new, considered, adjourned and decided non-penal cases in court of appeal by court during April 2024.

جدول (9) إجمالي عدد القضايا غير الجزائية الجديدة والمنظورة والمؤجلة والمفصول فيها بمحكمة الاستئناف حسب المحكمة خلال شهر أبريل 2024م.

نسبة القضايا المفصول فيها إلى القضايا المنظورة Ratio of decided cases to considered cases	القضايا المؤجلة خارج الفترة Adjourned cases out of the period	القضايا المفصول فيها Decided cases				القضايا المحجوزة من فترة سابقة Blocked cases from the previous period	القضايا المنظورة Considered cases		القضايا المؤجلة من فترة سابقة Adjourned cases from the previous period	القضايا الجديدة خلال الشهر New cases during the month		محكمة Court
		النسبة للإجمالي Ratio to the total	عدد القضايا No. of cases	تمهيدى Provisional	قطعي Absolute		النسبة للإجمالي Ratio to the total	عدد القضايا No. of cases		النسبة للإجمالي Ratio to the total	عدد القضايا No. of cases	
%62.8	3081	%66.8	2160	216	1944	1819	%72.8	3442	1452	%71.0	1990	العاصمة Capital
%92.1	680	%21.3	688	45	643	585	%15.8	747	299	%16.0	448	الفروانية Al-Farwaniya
%56.4	228	%4.1	133	21	112	121	%5.0	236	83	%5.5	153	حولي Hawalli
%98.4	145	%5.6	180	49	131	119	%3.9	183	44	%5.0	139	الأحمدي Al-Ahmadi
%54.0	79	%1.5	47		47	43	%1.8	87	31	%2.0	56	الجهراء Al-Jahraa
%81.8	29	%0.8	27	6	21	21	%0.7	33	16	%0.6	17	أسواق المال Capital Markets
%68.4	4242	%100.0	3235	337	2898	2708	%100.0	4728	1925	%100.0	2803	الإجمالي الكلي General total

شكل (3) إجمالي عدد القضايا غير الجزائية المنظورة والمفصول فيها بمحكمة الاستئناف حسب المحكمة خلال شهر أبريل 2024م

Chart (3) Total number of considered and decided non-penal cases in court of appeal by the court during April 2024

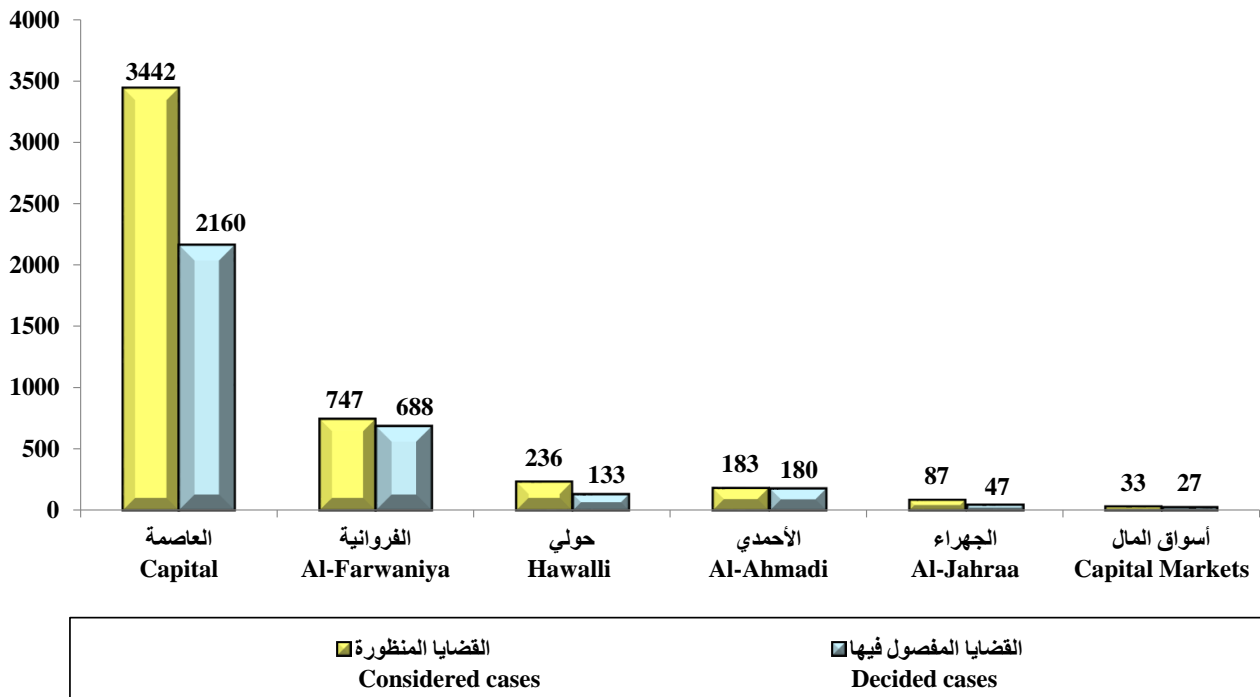


Table (10)

Total number of (penal and non-penal) new, adjourned, considered and decided cases in court of appeal during April 2024.

جدول (10)

إجمالي عدد القضايا (الجزائية وغير الجزائية) الجديدة والمؤجلة والمنظورة والمفصول فيها بمحكمة الاستئناف خلال شهر أبريل 2024م.

نسبة القضايا المفصول فيها إلى القضايا المنظورة Ratio of decided cases to considered cases	القضايا المؤجلة خارج الفترة Adjourned cases out of the period	القضايا المفصول فيها Decided cases			القضايا المنظورة Considered cases	القضايا المؤجلة من الفترة السابقة Adjourned cases from the previous period	القضايا الجديدة خلال الشهر New cases during the month	نوع القضية Type of cases
		الأجمالي Total	تمهيدى Provisional	قطعي Absolute				
%68.4	4242	3235	337	2898	4728	1925	2803	غير الجزائية Non-penal
%50.1	415	417	1	416	833	287	546	الجزائية Penal
%65.7	4657	3652	338	3314	5561	2212	3349	الإجمالي الكلي لمحكمة الاستئناف General total of court of appeal

شكل (4) إجمالي عدد القضايا (الجزائية وغير الجزائية) المنظورة والمفصول فيها بمحكمة الاستئناف خلال شهر أبريل 2024م

Chart (4) Total number of (penal and non-penal) considered and decided cases in court of appeal during April 2024

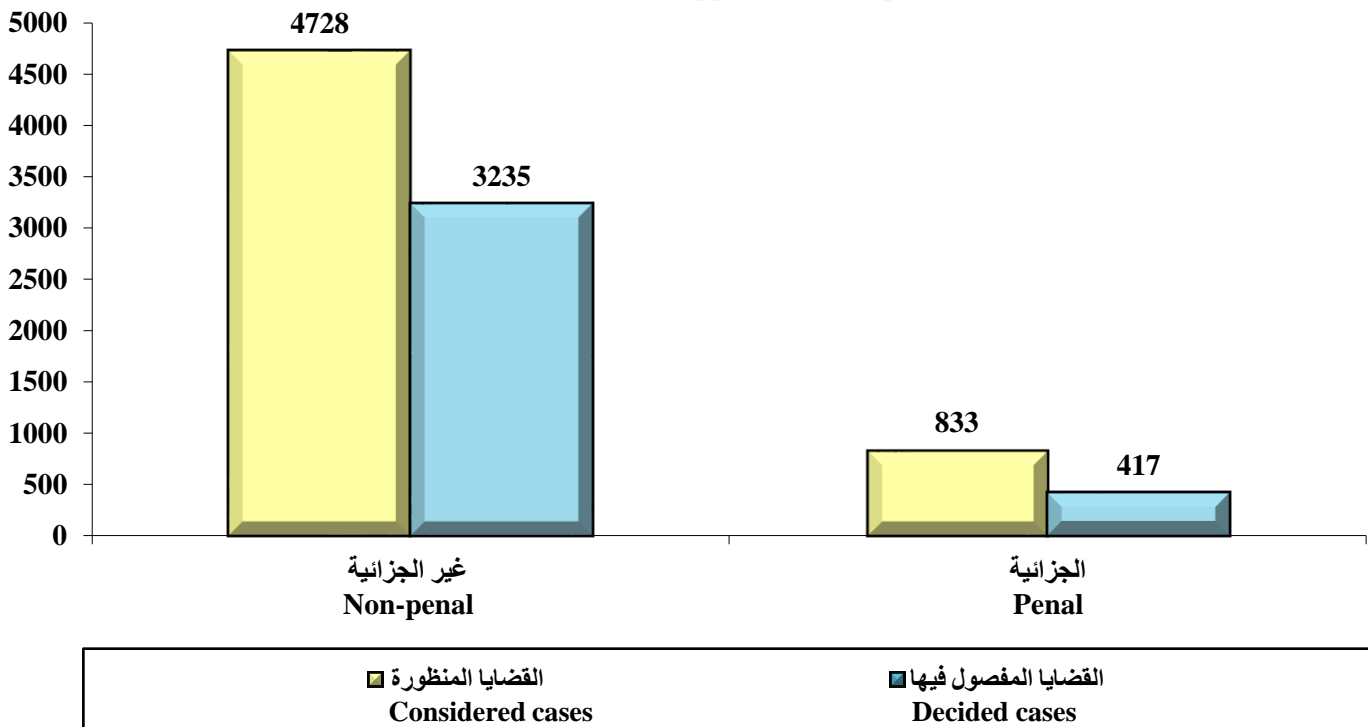


Table (11) Number of (penal and non-penal) new, considered and decided cases in court of appeal and it's branches by type of case during April 2024 in comparisons with the same month from the last year.

جدول (11) عدد القضايا (الجزائية وغير الجزائية) الجديدة والمنظورة والمفصول فيها بمحكمة الاستئناف وفروعها حسب نوع القضية خلال شهر أبريل 2024م مقارناً بنفس الشهر من العام السابق.

القضايا المفصول فيها Decided cases			القضايا المنظورة Considered cases			القضايا الجديدة New cases			نوع القضية Type of Case	
نسبة التغير Change ratio	أبريل 2023 April 2023	أبريل 2024 April 2024	نسبة التغير Change ratio	أبريل 2023 April 2023	أبريل 2024 April 2024	نسبة التغير Change ratio	أبريل 2023 April 2023	أبريل 2024 April 2024		
%23.6-	970	741	%12.3	1434	1611	%7.2	724	776	تجاري Commercial	القضايا غير الجزائية Non-penal cases
%350.0	6	27	%230.0	10	33	-		17	تجاري (أسواق المال) Commercial (Capital markets)	
%17.4	455	534	%17.9-	743	610	%34.7-	599	391	تجاري مدني كلي حكومة Commercial totally civil of government	
%2.7-	599	583	%32.8-	909	611	%52.1-	707	339	مدني Civil	
%0.1-	676	675	%6.2-	973	913	%22.6-	751	581	عمالي Labor	
%54.3-	219	100	%27.7-	285	206	%6.7	149	159	إيجارات Leases	
%3.4	556	575	%40.1	531	744	%27.1	425	540	إدارية Administrative	
-			-			-			إدارية (أسواق المال) Administrative (Capital Markets)	
%7.1-	3481	3235	%3.2-	4885	4728	%16.5-	3355	2803	الإجمالي Total	
%7.4	256	275	%18.8	255	303	%17.7	243	286	جنايات (العاصمة) Felonies (Capital)	القضايا الجزائية Penal cases
-			-			-			جنايات (أسواق المال) Felonies (Capital Markets)	
%81.0	58	105	%123.0	135	301	%80.5	77	139	جنايات ومخالفات بلدية Municipality misdemeanors and infractions	
%75.2-	149	37	%80.2-	1159	229	%89.0-	1096	121	تميز الجناح Cassation misdemeanors	
%9.9-	463	417	%46.2-	1549	833	%61.4-	1416	546	الإجمالي Total	
%7.4-	3944	3652	%13.6-	6434	5561	%29.8-	4771	3349	الإجمالي الكلي General total	

شكل (5) عدد القضايا (الجزائية وغير الجزائية) المنظورة والمفصول فيها بمحكمة الاستئناف وفروعها خلال شهر أبريل 2024م مقارنة بنفس الشهر من العام السابق

Chart (5) Number of (penal and non-penal) considered and decided cases in court of appeal and it's branches during April 2024 in comparisons with the same month from the last year

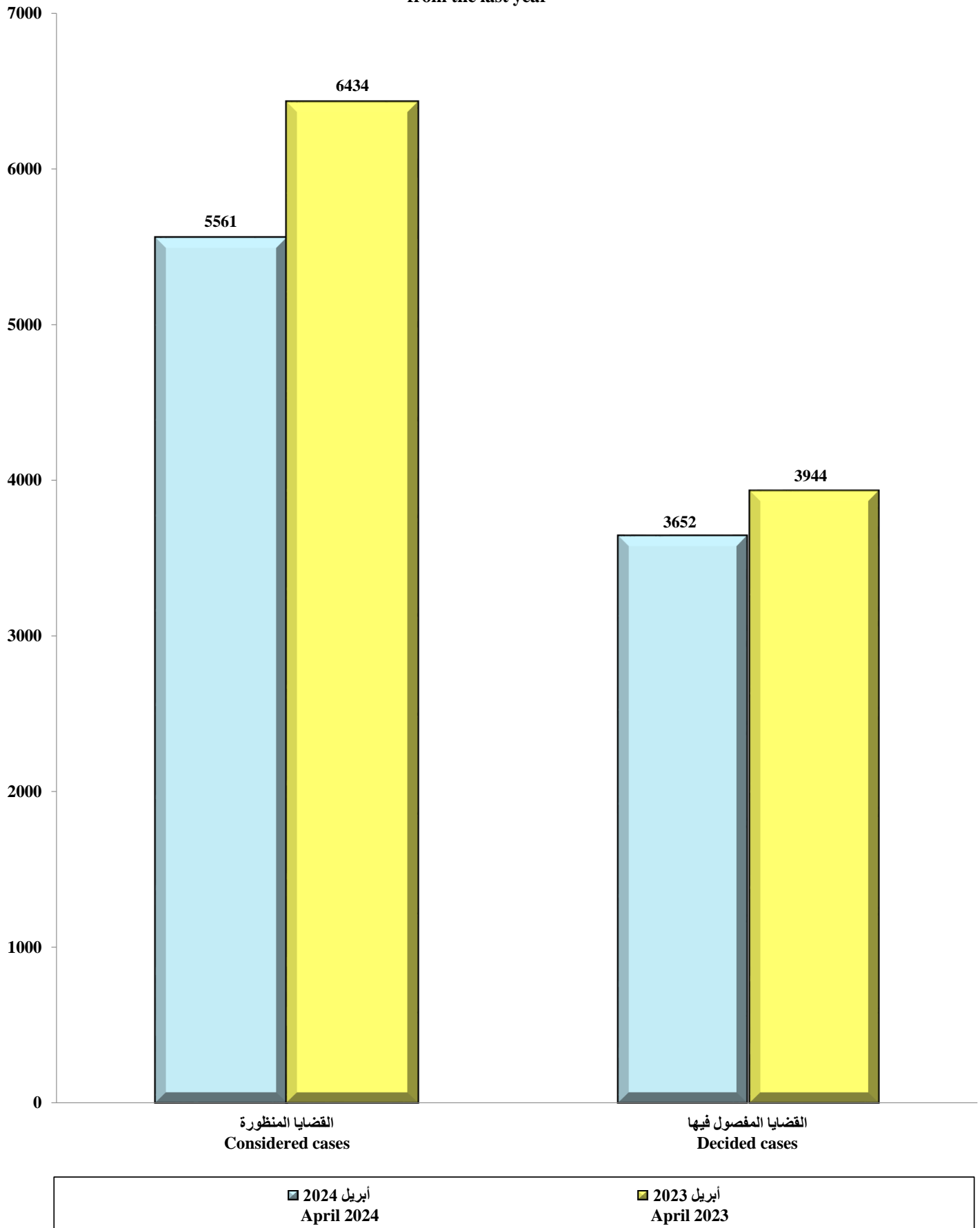


Table (12) Total number of received and accomplished declarations in declaration section in court of appeal by the court during April 2024.

جدول (12) إجمالي عدد الإعلانات الواردة والمنجزة في قسم الإعلان بمحكمة الاستئناف حسب المحكمة خلال شهر أبريل 2024م.

نسبة الإعلانات المنجزة إلى الواردة Ratio of accomplished declarations to received	إجمالي الإعلانات المتبقية Total of remainder of declarations	الإعلانات المنجزة accomplished declarations				الإعلانات الواردة received declarations				نوع الإجراء Type of procedure محكمة Court
		إجمالي الإعلانات المنجزة Total of accomplished declarations	أعيد Repeated	بلغ عن طريق مخفر Reported through the station	بلغ Reported	إجمالي الإعلانات الواردة Total of received declarations	إعلانات لم تتم الإفادة فيها Declarations without benefits	الإعلانات الجديدة New declerations	الإعلانات المرحلة من فترة سابقة Declarations from the previous period	
%30.8	15845	7043	603	226	6214	22888	18	6551	16319	العاصمة Capital
%93.4	12	169	18	7	144	181		168	13	حولي Hawalli
%29.5	659	276	108	38	130	935	9	306	620	الجهراء Al-Jahraa
%55.6	636	796	235	111	450	1432	4	829	599	الأحمدي Al-Ahmadi
%28.8	3900	1581	57	53	1471	5481	16	1636	3829	الفروانية Al-Farwaniya
%31.9	21052	9865	1021	435	8409	30917	47	9490	21380	الإجمالي الكلي General total

التحليل الإحصائي لقضايا محكمة الاستئناف

أولاً: عدد القضايا غير الجزائية الجديدة والمنظورة والمفصول فيها موزعة حسب نوع القضية ونسبة الإنجاز خلال شهر أبريل 2024م:
يتضح من جدول (1) ما يلي:

1. القضايا الجديدة خلال الشهر:

- بلغ إجمالي عدد القضايا الجديدة خلال هذا الشهر 2803 قضايا.
- تشكل قضايا التجاري التي حدد لها أول جلسة خلال الشهر أعلى نسبة لعدد القضايا الجديدة حيث بلغت 27.7%، بينما تمثل قضايا التجاري (أسواق المال) الأقل عدداً بنسبة 0.6%.
- لم تسجل القضايا الإدارية (أسواق المال) قضايا واردة خلال هذا الشهر.

2. القضايا المنظورة:

- بلغ إجمالي عدد القضايا المنظورة خلال هذا الشهر 4728 قضية.
- تحتل قضايا التجاري المرتبة الأولى من حيث عدد القضايا المنظورة حيث بلغت نسبتها 34.1%، بينما تمثل قضايا التجاري (أسواق المال) الأقل عدداً بنسبة 0.7%.
- لم تسجل القضايا الإدارية (أسواق المال) قضايا منظورة خلال هذا الشهر.

3. القضايا المفصول فيها:

- بلغ إجمالي عدد القضايا المفصول فيها خلال هذا الشهر 3235 قضية.
- جاءت قضايا التجاري بأعلى نسبة من إجمالي عدد القضايا المفصول فيها حيث بلغت 22.9%، بينما سجلت قضايا التجاري (أسواق المال) أقلها عدداً خلال هذا الشهر بنسبة 0.8%.
- لم تسجل القضايا الإدارية (أسواق المال) قضايا مفصول فيها خلال هذا الشهر.

4. نسبة الإنجاز:

- بلغت نسبة الإنجاز الإجمالية 68.4%.
- جاءت نسبة الإنجاز أعلاها في قضايا المدني بنسبة 95.4%، بينما سجلت قضايا التجاري أقل نسبة حيث بلغت 46.0%.
- لم تسجل نسبة إنجاز للقضايا الإدارية (أسواق المال) لعدم وجود قضايا خلال هذا الشهر.

ثانياً: عدد القضايا الجزائية الجديدة والمنظورة والمفصول فيها موزعة حسب نوع القضية ونسبة

الإنجاز خلال شهر أبريل 2024م:

من جدول (2) يتضح ما يلي:

1. القضايا الجديدة خلال الشهر:

- بلغ إجمالي عدد القضايا الجديدة خلال هذا الشهر 546 قضية.
- بلغ عدد قضايا الجنايات (العاصمة) التي حدد لها أول جلسة خلال هذا الشهر 286 قضية ونسبة 52.4% من إجمالي القضايا الجزائية الجديدة، ثم قضايا الجرح والمخالفات البلدية بنسبة 25.5%، وأخيراً قضايا تمييز الجرح بنسبة 22.2%.
- لم تسجل قضايا الجنايات (أسواق المال) قضايا جديدة خلال هذا الشهر.

2. القضايا المنظورة:

- بلغ إجمالي عدد القضايا المنظورة خلال هذا الشهر 833 قضية.
- بلغ عدد قضايا الجنايات (العاصمة) 303 قضايا ونسبة 36.4% من إجمالي القضايا الجزائية المنظورة، تليها قضايا الجرح والمخالفات البلدية بنسبة 36.1%، وأخيراً قضايا تمييز الجرح بنسبة 27.5%.
- لم تسجل قضايا الجنايات (أسواق المال) قضايا منظورة خلال هذا الشهر.

3. القضايا المفصول فيها:

- بلغ إجمالي عدد القضايا المفصول فيها خلال هذا الشهر 417 قضية.
- بلغ عدد قضايا الجنايات (العاصمة) 275 قضية ونسبة 65.9% من إجمالي القضايا الجزائية المفصول فيها، ثم قضايا الجرح والمخالفات البلدية بنسبة 25.2%، وأخيراً قضايا تمييز الجرح بنسبة 8.9%.
- لم تسجل قضايا الجنايات (أسواق المال) قضايا مفصول فيها خلال هذا الشهر.

4. نسبة الإنجاز:

- بلغت نسبة الإنجاز الإجمالية 50.1%.
- جاءت نسبة الإنجاز أعلاها في قضايا الجنايات (العاصمة) بنسبة 90.8%، ثم قضايا الجرح والمخالفات البلدية بنسبة 34.9%، وأخيراً قضايا تمييز الجرح بنسبة 16.2%.
- لم تسجل نسبة إنجاز لقضايا الجنايات (أسواق المال) وذلك لعدم وجود قضايا خلال هذا الشهر.

ثالثاً: عدد القضايا غير الجزائية الجديدة والمنظورة والمفصول فيها موزعة حسب المحكمة ونسبةالإنجاز خلال شهر أبريل 2024م:من جدول (9) يتضح ما يلي:1. القضايا الجديدة خلال الشهر:

- بلغ عدد القضايا الجديدة في محكمة العاصمة 1990 قضية ونسبة 71.0% من إجمالي القضايا الجديدة وهي تشكل النسبة الأكبر خلال هذا الشهر، ثم محكمة الفروانية بنسبة 16.0%، ثم محكمتي حولي والأحمدي بنسبة 5.5% و 5.0% على الترتيب، ثم محكمة الجهراء بنسبة 2.0%، وأخيراً محكمة أسواق المال بنسبة 0.6%.

2. القضايا المنظورة:

- تشكل عدد القضايا المنظورة في محكمة العاصمة العدد الأكبر من إجمالي القضايا المنظورة حيث بلغ عددها 3442 قضية ونسبة 72.8%، ثم محكمة الفروانية بنسبة 15.8%، ثم محكمتي حولي والأحمدي بنسبة 5.0% و 3.9% على الترتيب، تليهما محكمة الجهراء بنسبة 1.8%، وأخيراً محكمة أسواق المال بنسبة 0.7%.

3. القضايا المفصول فيها:

- تشكل القضايا المفصول فيها بمحكمة العاصمة العدد الأكبر من إجمالي القضايا المفصول فيها حيث بلغت 2160 قضية ونسبة 66.8%، ثم محكمة الفروانية بنسبة 21.3%، ثم محكمتي الأحمدي وحولي بنسبة 5.6% و 4.1% على الترتيب، وأخيراً محكمتي الجهراء وأسواق المال بنسبة 1.5% و 0.8% على الترتيب.

4. نسبة الإنجاز:

- بلغت نسبة الإنجاز الإجمالية 68.4%.

- بلغت نسبة الإنجاز أعلاها في محكمة الأحمدي وهي 98.4%، تليها محكمة الفروانية بنسبة 92.1%، ثم محكمة أسواق المال بنسبة 81.8%، ثم محكمة العاصمة بنسبة 62.8%، وأخيراً محكمتي حولي والجهراء بنسبة 56.4% و 54.0% على الترتيب.

رابعاً: عدد القضايا (الجزائية وغير الجزائية) الجديدة والمنظورة والمفصول فيها بمحكمة الاستئناف

وفروعها حسب نوع القضية خلال شهر أبريل 2024م مقارناً بنفس الشهر من العام السابق:

من جدول (11) يتضح أن:

1. القضايا غير الجزائية:

• القضايا الجديدة:

- انخفض إجمالي عدد القضايا غير الجزائية الجديدة خلال هذا الشهر عن نظيره من العام السابق بنسبة 16.5%، حيث جاء أكثرها انخفاضاً في قضايا المدني بنسبة 52.1%، بينما جاء أكبر ارتفاع في القضايا الإدارية بنسبة 27.1%.
- لم تحسب نسبة التغير للقضايا الإدارية (أسواق المال) لعدم وجود قضايا جديدة خلال هذا الشهر والشهر المناظر له من العام السابق.

• القضايا المنظورة:

- انخفض إجمالي عدد القضايا المنظورة خلال هذا الشهر عن نظيره من العام السابق بنسبة 3.2%، حيث جاء أكثرها انخفاضاً في قضايا المدني بنسبة 32.8%، بينما جاء أكبر ارتفاع في قضايا التجاري (أسواق المال) بنسبة 230.0%.
- لم تحسب نسبة التغير للقضايا الإدارية (أسواق المال) لعدم وجود قضايا منظورة خلال هذا الشهر والشهر المناظر له من العام السابق.

• القضايا المفصول فيها:

- انخفض إجمالي عدد القضايا المفصول فيها خلال هذا الشهر عن نظيره من العام السابق بنسبة 7.1%، حيث جاء أكثر انخفاض في قضايا الإيجارات بنسبة 54.3%، بينما جاء أكبر ارتفاع في قضايا التجاري (أسواق المال) بنسبة 350.0%.
- لم تحسب نسبة التغير للقضايا الإدارية (أسواق المال) لعدم وجود قضايا مفصول فيها خلال هذا الشهر والشهر المناظر له من العام السابق.

2. القضايا الجزائية:**• القضايا الجديدة:**

- انخفض إجمالي عدد القضايا الجزائية الجديدة خلال هذا الشهر عن نظيره من العام السابق بنسبة 61.4%، حيث جاء الانخفاض فقط في قضايا تمييز الجرح بنسبة 89.0%، بينما جاء أعلى ارتفاع في قضايا جرح ومخالفات بلدية بنسبة 80.5%.
- لم تحسب نسبة التغير لقضايا الجنايات (أسواق المال) لعدم وجود قضايا جديدة خلال هذا الشهر والشهر المناظر له من العام السابق.

• القضايا المنظورة:

- انخفض إجمالي عدد القضايا المنظورة خلال هذا الشهر عن نظيره من العام السابق بنسبة 46.2%، حيث جاء الانخفاض فقط في قضايا تمييز الجرح بنسبة 80.2%، بينما جاء أعلى ارتفاع في قضايا الجرح والمخالفات البلدية بنسبة 123.0%.
- لم تحسب نسبة التغير لقضايا الجنايات (أسواق المال) لعدم وجود قضايا منظورة خلال هذا الشهر والشهر المناظر له من العام السابق.

• القضايا المفصول فيها:

- انخفض إجمالي عدد القضايا المفصول فيها خلال هذا الشهر عن نظيره من العام السابق بنسبة 9.9%، حيث جاء أعلى ارتفاع في قضايا الجرح والمخالفات البلدية بنسبة 81.0%، بينما جاء الانخفاض فقط في قضايا تمييز الجرح بنسبة 75.2%.
- لم تحسب نسبة التغير لقضايا الجنايات (أسواق المال) لعدم وجود قضايا مفصول فيها خلال هذا الشهر والشهر المناظر له من العام السابق.