

جدول (1) إجمالي عدد القضايا غير الجزائية الواردة والمنظورة والمؤجلة والمفصول فيها بالمحكمة الكلية والمحاكم الجزئية حسب نوع القضية خلال شهر مارس 2026م.

Table (1) Total number of received, considered, adjourned and decided non-penal cases in court of first instance and partial courts by type of case during March 2026.

نسبة القضايا المفصول فيها إلى القضايا المنظورة Ratio of decided cases to considered cases	المتداول العام General current	القضايا المفصول فيها Decided cases						قضايا الإحالة Submission cases	القضايا المؤجلة Adjourned cases	القضايا المنظورة Considered cases		القضايا الواردة Received cases		نوع القضية Type of case
		النسبة الإجمالي Ratio to the total	الجملة Total	وقف Suspense	تمهيدى Provisional	قطعي Absolute	شطب Deletion			النسبة الإجمالي Ratio to the total	عدد القضايا No. of cases	النسبة الإجمالي Ratio to the total	عدد القضايا No. of cases	
%28.8	3650	%5.1	712	7	159	531	15	1	1763	%6.3	2476	%6.0	673	إدارية Administrative
%34.5	1998	%4.7	662	61	132	457	12		1257	%4.9	1919	%3.9	432	مدني كلي Totally civil
%34.4	317	%0.7	99	2	5	88	4		189	%0.7	288	%1.3	144	إيجارات مستأنفة Appealed rentals
%42.8	2542	%8.1	1134	74	159	807	94	28	1485	%6.7	2647	%7.7	857	إيجارات كلي Totally rentals
%31.1	13415	%14.5	2038	134	874	930	100	4	4514	%16.6	6556	%11.3	1258	عمالي كلي Totally labor
%34.7	386	%0.9	131	16	15	85	15	1	245	%1.0	377	%1.1	124	تجاري مدني جزئي حكومة Commercial semi civil of government
%37.4	16742	%31.4	4412	251	1009	2676	476	14	7381	%29.9	11807	%36.9	4117	تجاري مدني جزئي Commercial semi civil
%26.7	3678	%5.9	825	89	159	546	31	57	2209	%7.8	3091	%6.3	700	تجاري مدني كلي حكومة Commercial totally civil of government
%33.5	9092	%15.2	2140	276	522	1278	64	42	4215	%16.2	6397	%12.1	1347	تجاري كلي Totally commercial
%100.0	82	%1.19	167			167				%0.4	167	%1.51	168	الإعفاء من الرسوم Exception from fees
%55.7	436	%1.9	262	2	2	241	17	2	206	%1.2	470	%2.3	258	التظلمات Grievances
%44.7	225	%0.7	93	4	1	87	1	1	114	%0.5	208	%0.9	100	استئناف مستعجل Urgent appeal
%47.7	1728	%4.8	676	15	75	576	10	1	741	%3.6	1418	%3.7	415	استئناف جزئي Semi appeal
%18.3	65	%0.1	11	1	1	9			49	%0.2	60	%0.0		إثبات حالة مستعجل إدارة الخبراء Proof urgent condition in expert department
%51.2	1027	%4.3	600	32	65	455	48	7	565	%3.0	1172	%4.5	506	مستعجل Urgent
%18.7	788	%0.6	83	20	8	41	14	1	360	%1.1	444	%0.4	50	البيوع Sales
%33.3	10	%0.03	4		2	2			8	%0.03	12	%0.01	1	إفلاس Bankruptcy
%35.6	56181	%100.0	14049	984	3188	8976	901	159	25301	%100.0	39509	%100.0	11150	الإجمالي الكلي General total

Notes: Urgent cases and totally rents include morning and evening departments.

ملاحظات: قضايا مستعجل والإيجارات الكلية تشمل الدوائر الصباحية والمسائية.

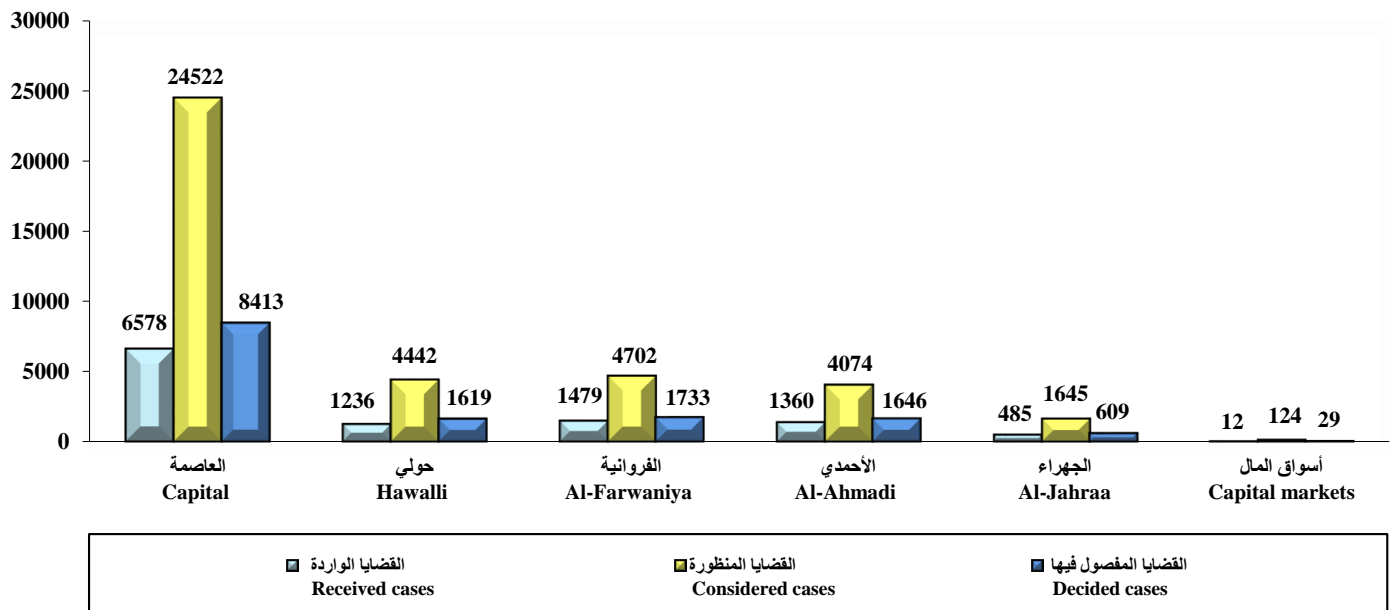
جدول (2) إجمالي عدد القضايا غير الجزائية الواردة والمنظورة والموجلة والمفصول فيها في المحكمة الكلية حسب المحكمة خلال شهر مارس 2026م.

Table (2) Total number of received, considered, adjourned and decided non-penal cases in court of first instance by the court during March 2026.

نسبة القضايا المفصول فيها إلى القضايا المنظورة Ratio of decided cases to considered cases	المداول العام General current	القضايا المفصول فيها Decided cases						قضايا الإحالة Submission cases	القضايا الموجبة Adjourned cases	القضايا المنظورة Considered cases		القضايا الواردة Received cases		محكمة Court
		النسبة للإجمالي Ratio to the total	الجملة Total	وقف Suspense	تمهيدي Provisional	قطعي Absolute	شطب Deletion			النسبة للإجمالي Ratio to the total	عدد القضايا No. of cases	النسبة للإجمالي Ratio to the total	عدد القضايا No. of cases	
%34.3	32585	%59.9	8413	673	1780	5364	596	134	15975	%62.1	24522	%59.0	6578	العاصمة Capital
%36.4	5994	%11.5	1619	94	323	1106	96	9	2814	%11.2	4442	%11.1	1236	حولي Hawalli
%36.9	6793	%12.3	1733	113	457	1079	84	9	2960	%11.9	4702	%13.3	1479	الفروانية Al-Farwaniya
%40.4	7404	%11.7	1646	65	415	1069	97	2	2426	%10.3	4074	%12.2	1360	الأحمدي Al-Ahmadi
%37.0	3285	%4.3	609	35	208	338	28	5	1031	%4.2	1645	%4.3	485	الجهراء Al-Jahraa
%23.4	120	%0.2	29	4	5	20			95	%0.3	124	%0.1	12	أسواق المال Capital markets
%35.6	56181	%100.0	14049	984	3188	8976	901	159	25301	%100.0	39509	%100.0	11150	الإجمالي الكلي General total

شكل (1) إجمالي عدد القضايا غير الجزائية الواردة والمنظورة والمفصول فيها بالمحكمة الكلية حسب المحكمة خلال شهر مارس 2026م

Chart (1) Total number of received, considered and decided non-penal cases in court of first instance by the court during March 2026



عدد القضايا الواردة والمفصول فيها لأوامر الأداء بالمحكمة الكلية والمحاكم الجزئية خلال شهر مارس 2026م.

Table (3)
Number of received and decided performance orders cases in court of first instance and partial courts during March 2026.

الإجمالي Total	نوع الإجراء Type of procedure						نوع القضية Type of case	محكمة Court
	أمر أداء إيجارات Leases performance order	أمر منع سفر Order of prevention of travel	أمر حجز تحفظي Impounded order	أمر على عريضه Order on a petition	أمر أداء جزني Semi performance order	أمر أداء كلي Totally performance order		
3130		3	9	33	2950	135	القضايا الواردة Received cases	العاصمة Capital
3886		3	10	32	3663	178	القضايا المفصول فيها Decided cases	
70					56	14	القضايا الواردة Received cases	حولي Hawalli
42					34	8	القضايا المفصول فيها Decided cases	
109				2	94	13	القضايا الواردة Received cases	الفروانية Al-Farwaniya
101					92	9	القضايا المفصول فيها Decided cases	
110					100	10	القضايا الواردة Received cases	الأحمدي Al-Ahmadi
100					92	8	القضايا المفصول فيها Decided cases	
100					97	3	القضايا الواردة Received cases	الجهراء Al-Jahraa
96					92	4	القضايا المفصول فيها Decided cases	
3519		3	9	35	3297	175	القضايا الواردة Received cases	الإجمالي Total
4225		3	10	32	3973	207	القضايا المفصول فيها Decided cases	

Table (4)

Number of received, considered, adjourned and decided penal cases for felonies departments and misdemeanors in court of first instance by type of case during March 2026.

جدول (4)
عدد القضايا الجزائية الواردة والمنظورة والمؤجلة والمفصول فيها لدوائر الجنايات والجنح بالمحكمة الكلية حسب نوع القضية خلال شهر مارس 2026م.

نسبة القضايا المفصول فيها إلى القضايا المنظورة Ratio of decided cases to considered cases	المتداول العام General current	القضايا المفصول فيها Decided cases					قضايا الإحالة Submission cases	القضايا المؤجلة Adjourned cases	القضايا المنظورة Considered cases		نوع القضية Type of case
		الجملة Total	وقف Suspense	تعمدي Provisional	قطعي Absolute	شطب Deletion					
%41.0	965	513		1	512		738	1251	429		الجنايات Felonies
-	111										جنايات أمن الدولة State security misdemeanors
%57.7	44050	4108			4108	94	2917	7119	5026		الجنح المستأنفة Appealed misdemeanors
%58.4	118	73			73		52	125	83		تظلمات الجنح Grievances of misdemeanors
%9.3	1070794	1441		1	1440		14074	15515	5481		جنح مرور Traffic misdemeanors
%62.3	13231	505			505		306	811	608		جنح جوازات Passports misdemeanors
%31.7	664	114			114	1	245	360	7		جنح شؤون Affairs misdemeanors
%32.8	59466	2954		5	2949		6043	8997	2014		جنح ومخالفات بلدية Municipality misdemeanors and infractions
%37.4	11189	1688		1	1687	1	2822	4511	1901		جنح عادية Ordinary misdemeanors
%31.2	305	62			62		137	199	13		جنح شيكات Cheques felonies
%44.9	11911	752		1	751		922	1674	645		جنح تجارة Trade misdemeanors
%53.2	8447	822			822		723	1545	810		جنح تقنية معلومات Informations technology misdemeanors
%61.7	2090	328			328		204	532	294		جنح أحداث Juveniles misdemeanors
%76.9	1413	50	4		46		15	65	60		جنح أحداث مستأنفة Juveniles appealed misdemeanors
%42.3	720	129		3	126		176	305	95		جنح مفوضة Commissioner misdemeanors
%31.5	1225474	13539	4	12	13523	0	96	29374	43009	17466	الإجمالي الكلي General total

Notes:

- Felonies cases and appealed misdemeanors include morning and evening departments.
- Ordinary misdemeanors includes all cases from Capital, Al-Ahmadi, Hawalli and Al-Jahraa courts.
- State security misdemeanors has been added in March 2026.

ملاحظات:

- قضايا الجنايات والجنح المستأنفة تشمل الدوائر الصباحية والمسائية.
- تشمل قضايا الجنح العادية كل من قضايا محاكم العاصمة والأحمدي وحولي والجهراء.
- تم إضافة قضايا جنائيات أمن الدولة ابتداءً من مارس 2026.

Table (5)

Total number of received, considered, adjourned and decided penal cases in court of first instance by type of case during March 2026.

جدول (5) إجمالي عدد القضايا الجزائية الواردة والمنظورة والمؤجلة والمفصول فيها بالمحكمة الكلية حسب نوع القضية خلال شهر مارس 2026م.

نسبة القضايا المفصول فيها إلى القضايا المنظورة Ratio of decided cases to considered cases	المتداول العام General current	القضايا المفصول فيها Decided cases			القضايا المؤجلة Adjourned cases	القضايا المنظورة Considered cases		القضايا الواردة Received cases		نوع القضية Type of case
		النسبة الإجمالي Ratio to the total	عدد القضايا No. of cases	شطب Deletion		النسبة الإجمالي Ratio to the total	عدد القضايا No. of cases	النسبة الإجمالي Ratio to the total	عدد القضايا No. of cases	
%41.0	1076	%3.8	513		738	%2.9	1251	%2.5	429	الجنايات Felonies
%57.7	44050	%30.3	4108		2917	%16.6	7119	%28.8	5026	الجنح المستأنفة Appealed misdemeanors
%25.7	1180348	%65.9	8918		25719	%80.5	34639	%68.8	12011	جنح Misdemeanors
%31.5	1225474	%100.0	13539		29374	%100.0	43009	%100.0	17466	الإجمالي الكلي General total

شكل (2) إجمالي عدد القضايا الجزائية الواردة والمنظورة والمفصول فيها بالمحكمة الكلية حسب نوع القضية خلال شهر مارس 2026م

Chart (2) Total number of received, considered and decided penal cases in court of first instance by type of case during March 2026

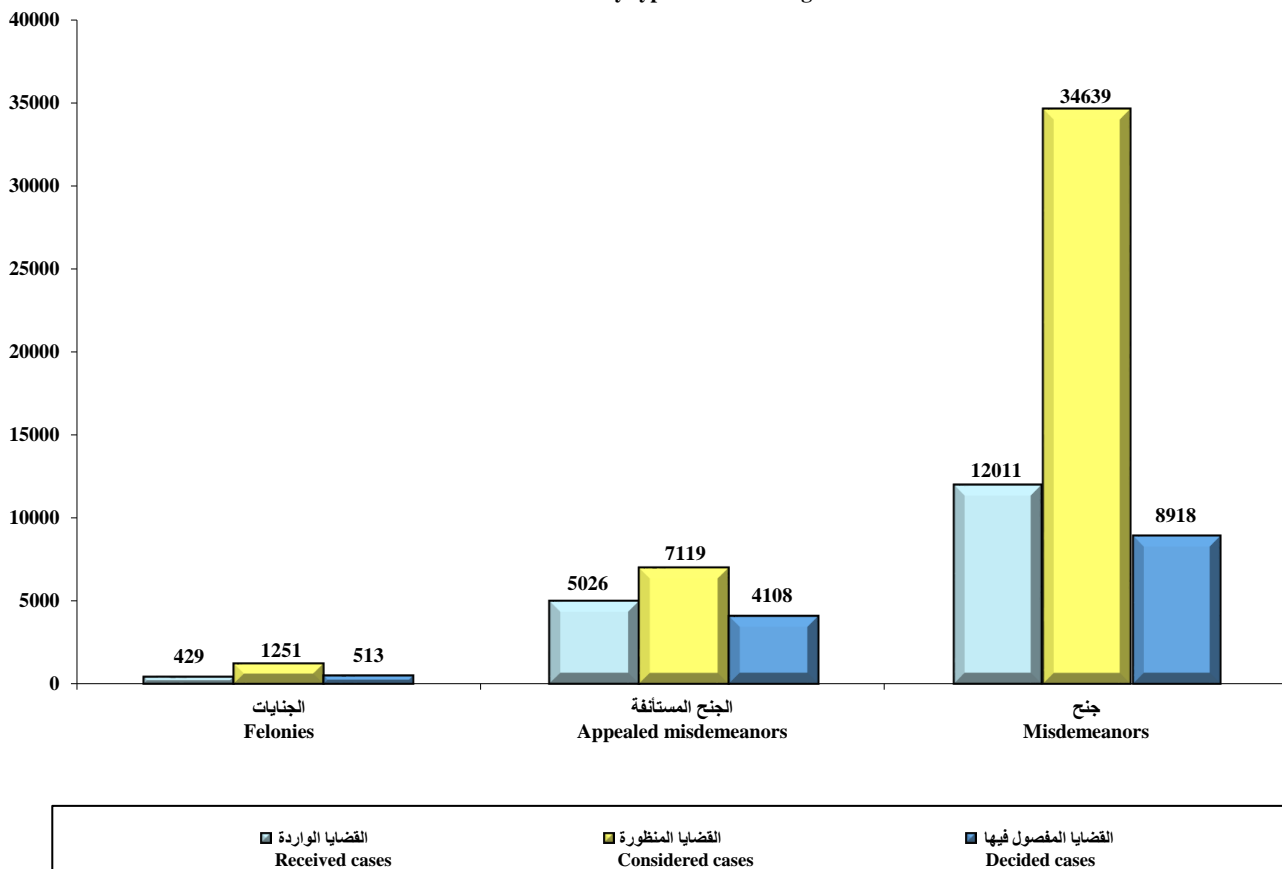


Table (6)

Total number of received, considered, decided and adjourned cases (penal and non-penal) in court of first instance during March 2026.

جدول (6)

إجمالي عدد القضايا الجزائية وغير الجزائية الواردة والمنظورة والمفصول فيها والموجلة بالمحكمة الكلية خلال شهر مارس 2026م.

نسبة القضايا المفصول فيها إلى القضايا المنظورة Ratio of decided cases to considered cases	المتداول العام General current	القضايا المفصول فيها Decided cases					قضايا الإحالة Submission cases	القضايا الموجلة Adjourned cases	القضايا المنظورة Considered cases	القضايا الواردة Received cases	نوع القضية Type of cases
		الجملة Total	وقف Suspense	تمهيدي Provisional	قطعي Absolute	شطب Deletion					
%35.6	56181	14049	984	3188	8976	901	159	25301	39509	11150	غير الجزائية Non penal
%100.0		4225			4225				4225	3519	أوامر الأداء Performance orders
%41.8	56181	18274	984	3188	13201	901	159	25301	43734	14669	اجمالي القضايا غير الجزائية Total of non-penal cases
%31.5	1225474	13539	4	12	13523		96	29374	43009	17466	الجزائية Penal
%36.7	1281655	31813	988	3200	26724	901	255	54675	86743	32135	الإجمالي الكلي للمحكمة الكلية General total of court of first instance

شكل (3) إجمالي عدد القضايا (الجزائية وغير الجزائية) الواردة والمنظورة والمفصول فيها بالمحكمة الكلية خلال شهر مارس 2026م

Chart (3) Total number of (penal and non-penal) received, considered and decided cases in court of first instance during March 2026

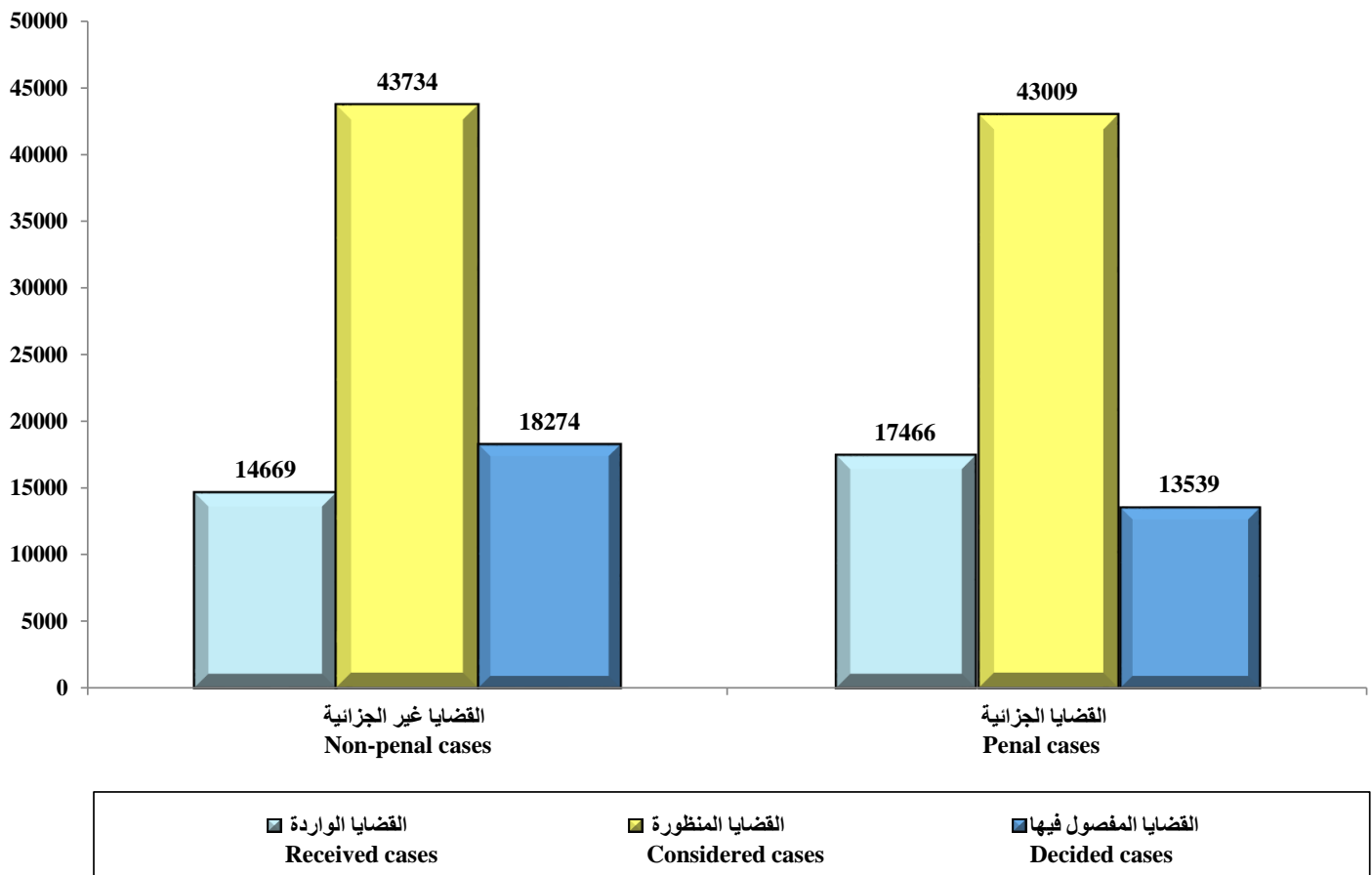


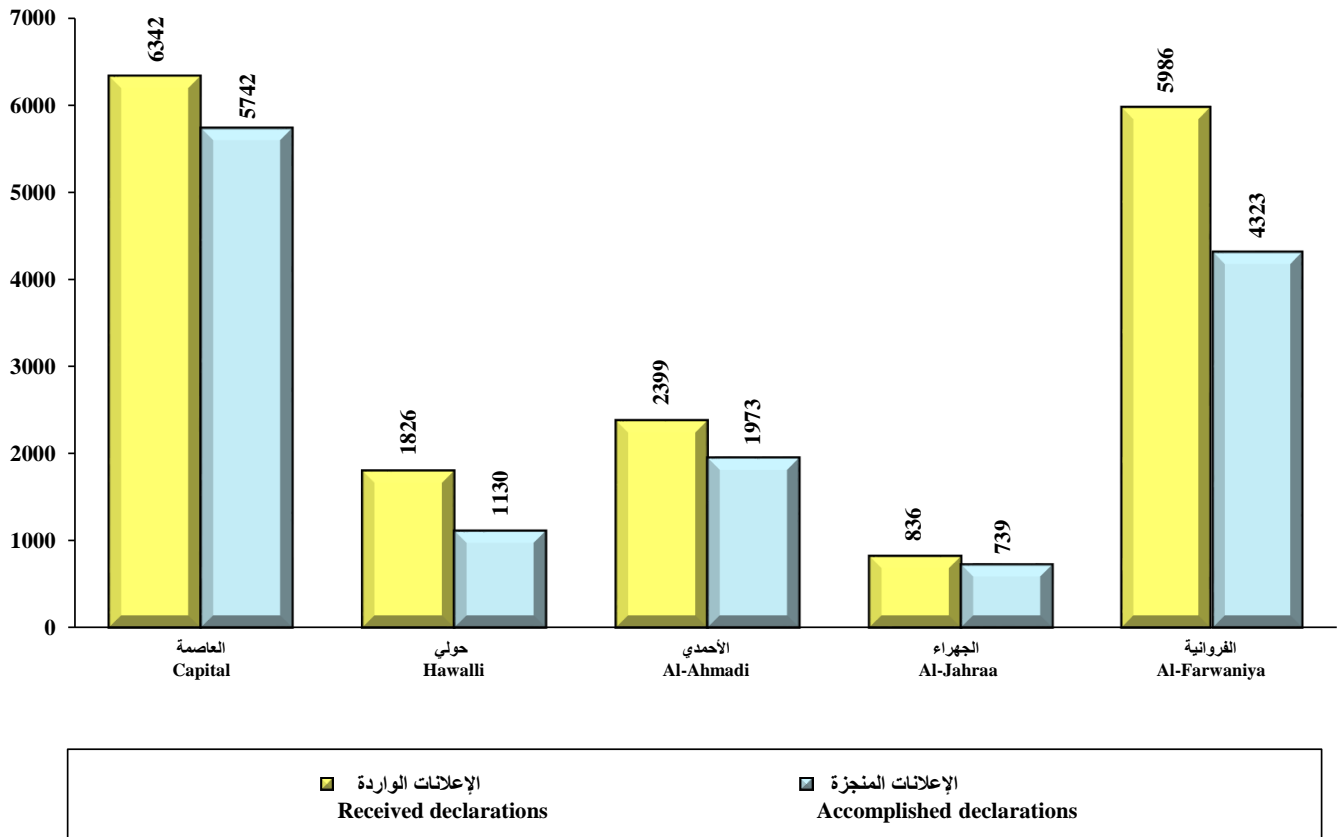
Table (7) Total number of received and accomplished electronic declarations in declaration section in court of first instance by the court during March 2026.

جدول (7) إجمالي عدد الإعلانات الإلكترونية الواردة والمنجزة في قسم الإعلان بالمحكمة الكلية حسب المحكمة خلال شهر مارس 2026م.

نسبة الإعلانات المنجزة إلى الواردة Ratio of accomplished declarations to received	الإعلانات المنجزة Accomplished declarations	الإعلانات الواردة Received declarations	نوع الإعلان Type of declaration
			محكمة Court
%90.5	5742	6342	العاصمة Capital
%61.9	1130	1826	حولي Hawalli
%82.2	1973	2399	الأحمدي Al-Ahmadi
%88.4	739	836	الجهراء Al-Jahraa
%72.2	4323	5986	الفروانية Al-Farwaniya
%80.0	13907	17389	الإجمالي الكلي General total

شكل (4) إجمالي عدد الإعلانات الإلكترونية الواردة والمنجزة في قسم الإعلان بالمحكمة الكلية حسب المحكمة خلال شهر مارس 2026م

Chart (4) Total number of received and accomplished electronic declarations in declaration section in court first instance by the court during March 2026



التحليل الإحصائي لقضايا المحكمة الكلية

أولاً: عدد القضايا غير الجزائية الواردة والمنظورة والمفصول فيها موزعة حسب نوع القضية ونسبة الإنجاز خلال شهر مارس 2026م:

يتضح من جدول (1) ما يلي:

1. القضايا الواردة:

- بلغ إجمالي عدد القضايا الواردة 11150 قضية خلال هذا الشهر.
- تشكل قضايا تجاري مدني جزئي العدد الأكبر من إجمالي عدد القضايا الواردة حيث بلغت نسبتها 36.9%.
- تشكل قضايا الإفلاس أقل القضايا عدداً بنسبة 0.01%.
- لم تسجل قضايا واردة في إثبات حالة مستعجل إدارة الخبراء خلال هذا الشهر.

2. القضايا المنظورة:

- بلغ إجمالي عدد القضايا المنظورة 39509 قضايا خلال هذا الشهر.
- تشكل قضايا تجاري مدني جزئي العدد الأكبر من إجمالي عدد القضايا المنظورة حيث بلغت نسبتها 29.9%.
- تشكل قضايا الإفلاس أقل القضايا عدداً بنسبة 0.03%.

3. القضايا المفصول فيها:

- بلغ إجمالي عدد القضايا المفصول فيها 14049 قضية خلال هذا الشهر.
- تشكل قضايا تجاري مدني جزئي العدد الأكبر من إجمالي عدد القضايا المفصول فيها حيث بلغت نسبتها 31.4%.
- تشكل قضايا الإفلاس أقل القضايا عدداً بنسبة 0.03%.

4. نسبة الإنجاز:

- بلغت نسبة الإنجاز الإجمالية 35.6%.
- جاءت أعلى نسبة إنجاز في قضايا الإعفاء من الرسوم بنسبة 100.0%.
- جاءت أقل نسبة إنجاز في قضايا إثبات حالة مستعجل إدارة الخبراء بنسبة 18.3%.

ثانياً: عدد القضايا غير الجزائية الواردة والمنظورة والمفصول فيها موزعة حسب المحكمة ونسبة الإنجاز خلال شهر مارس 2026م:
يتضح من جدول (2) ما يلي:

1. القضايا الواردة:

- تشكل القضايا الواردة بمحكمة العاصمة العدد الأكبر من إجمالي عدد القضايا بالمحاكم المختلفة حيث بلغت نسبتها 59.0%، ثم محكمة الفروانية بنسبة 13.3%، تليها محكمة الأحمدى بنسبة 12.2%، تليها محكمة حولي بنسبة 11.1%، ثم محكمة الجهراء بنسبة 4.3%، وأخيراً محكمة أسواق المال بنسبة 0.1%.

2. القضايا المنظورة:

- تشكل القضايا المنظورة بمحكمة العاصمة العدد الأكبر من إجمالي عدد القضايا بالمحاكم المختلفة حيث بلغت نسبتها 62.1%، ثم محكمتي الفروانية وحولي بنسبة 11.9% و 11.2% على الترتيب، تليهما محكمة الأحمدى بنسبة 10.3%، ثم محكمة الجهراء بنسبة 4.2%، وأخيراً محكمة أسواق المال بنسبة 0.3%.

3. القضايا المفصول فيها:

- تشكل القضايا المفصول فيها بمحكمة العاصمة العدد الأكبر من إجمالي عدد القضايا بالمحاكم المختلفة حيث بلغت نسبتها 59.9%، ثم محكمة الفروانية بنسبة 12.3%، ثم محكمتي الأحمدى وحولي بنسبة 11.7% و 11.5% على الترتيب، ثم محكمة الجهراء بنسبة 4.3%، وأخيراً محكمة أسواق المال بنسبة 0.2%.

4. نسبة الإنجاز:

- جاءت محكمة الأحمدى بأعلى نسبة إنجاز بلغت 40.4%، ثم محكمة الجهراء بنسبة 37.0%، تليها محكمتي الفروانية وحولي بنسبة 36.9% و 36.4% على الترتيب، ثم محكمة العاصمة بنسبة 34.3%، وأخيراً محكمة أسواق المال بنسبة 23.4%.

ثالثاً: عدد القضايا الجزائية الواردة والمنظورة والمفصول فيها موزعة حسب نوع القضية ونسبة الإنجاز خلال شهر مارس 2026م:

يتضح من جدول (5) ما يلي:

1. القضايا الواردة:

- بلغ إجمالي عدد القضايا الواردة 17466 قضية خلال هذا الشهر.
- تشكل قضايا الجرح العدد الأكبر من إجمالي عدد القضايا الجزائية الواردة بنسبة 68.8%، ثم قضايا الجرح المستأنفة بنسبة 28.8%، وأخيراً قضايا الجنايات بنسبة 2.5%.

2. القضايا المنظورة:

- بلغ إجمالي عدد القضايا المنظورة 43009 قضايا خلال هذا الشهر.
- تشكل قضايا الجرح العدد الأكبر من إجمالي عدد القضايا الجزائية المنظورة بنسبة 80.5%، ثم قضايا الجرح المستأنفة بنسبة 16.6%، وأخيراً قضايا الجنايات بنسبة 2.9%.

3. القضايا المفصول فيها:

- بلغ إجمالي عدد القضايا المفصول فيها 13539 قضية خلال هذا الشهر.
- تشكل قضايا الجرح العدد الأكبر من إجمالي عدد القضايا الجزائية المفصول فيها بنسبة 65.9%، ثم قضايا الجرح المستأنفة بنسبة 30.3%، وأخيراً قضايا الجنايات بنسبة 3.8%.

4. نسبة الإنجاز:

- بلغت نسبة الإنجاز الإجمالية 31.5%.
- جاءت قضايا الجرح المستأنفة بأعلى نسبة إنجاز بلغت 57.7%، ثم قضايا الجنايات بنسبة 41.0%، وأخيراً قضايا الجرح بنسبة 25.7%.

رابعاً: إجمالي عدد الإعلانات الإلكترونية الواردة والمنجزة في قسم الإعلان بالمحكمة الكلية خلال شهر مارس 2026م:

يتضح من جدول (7) ما يلي:

- بلغ الإجمالي الكلي للإعلانات الإلكترونية الواردة 17389 إعلاناً.
 - بلغ الإجمالي الكلي للإعلانات الإلكترونية المنجزة 13907 إعلانات.
 - بلغت نسبة الإعلانات المنجزة إلى الواردة 80.0%.
- وفيما يلي نسبة الإعلانات المنجزة من الإعلانات الواردة حسب المحكمة:
- محكمة العاصمة بنسبة 90.5%.
 - محكمة الجهراء بنسبة 88.4%.
 - محكمة الأحمدى بنسبة 82.2%.
 - محكمة الفروانية بنسبة 72.2%.
 - محكمة حولي بنسبة 61.9%.