

Table ( 1 ) Number of procedures in general execution department by side and type of procedure during January 2022 in comparisons with the same month from the last year.

جدول ( 1 ) عدد الإجراءات بالإدارة العامة للتنفيذ حسب الجهة ونوع الإجراء خلال شهر يناير 2022م مقارنةً بنفس الشهر من العام السابق.

نسبة عدد الإجراءات الإجمالي Ratio of procedures to the total	الإجمالي Total	المطار Airport	الفرانجية Al-Farwaniya	مبارك الكبير Mubarak Al-Kabeer	الجهراء Al-Jahraa	الأحمدي Al-Ahmadi	حوالي Hawalli	العاصمة Capital	الجهة Side	نوع الإجراء Type of procedure
%10.57	44191		3357	6227	4883	9125	8222	12377		محضر حجز تنفيذي بما للمدين لدى الغير Record of an executive impounded to other
%0.69	2878		97	233	181	473	198	1696		محضر رفع حجز Lifting record impounded
%1.60	6687		777	653	1277	1341	823	1816		طلب حجز وضبط سيارة Demand of car impounded and adjust
%0.72	2996	23	547	244	543	523	507	609		طلب رفع حجز تنفيذي عن سيارة Demand of cancelling executive car impounded
%1.34	5609	312	571	671	557	589	1117	1792		محضر إثبات حالة Record proof case
%0.37	1528		362	122	358	293	158	235		محضر استلام مبلغ خارج الإدارة Record receipts amount of money outside the department
%0.00	0									محضر عرض مدين Record of presenting debtor
%0.58	2418		554	164	458	387	263	592		إخطار بتنفيذ حكم Notice for judgment execution
%0.17	690		126	25	47	120	232	140		طلب تنفيذ حكم Demand for judgment execution
%0.25	1051		142	30	62	91	90	636		طلب حجز تنفيذي Demand of an executive impounded
%48.26	201708		37787	20847	23291	28992	39316	51475		طلب حجز تنفيذي بما للمدين لدى الغير Demand of an executive impounded to others
%1.70	7109		2579	329	1250	925	1052	974		طلب منع سفر Prevention of travel demand
%0.59	2456		863	4		18		1571		طلب تحويل ملف لقسم Demand of transferred file to section
%0.62	2597		167	279	322	268	167	1394		طلب رفع حجز Lifting demand impounded
%0.50	2091	23	527	171	498	328	270	274		شهادة لمن يهمة الأمر Certificate whom it may concern
%0.61	2553		63	41	404	168	165	1712		ملفات تم تنفيذها Executed files
%0.02	73		9	11	14	11	18	10		فتح ملف (لتعديل نفقة) Open file (Adjustment expense)
%5.10	21325	997	465	256	123	607	421	18456		استمارة توريد Import form
%4.29	17923	990	465	256	123	607	421	15061		إيصال توريد Import receipt
%1.18	4952		857	422	793	793	814	1273		أمر تأكيد صرف Order confirmation exchange
%1.18	4931		851	420	794	787	810	1269		استمارة صرف Exchange form

Dependant / table ( 1 ) Number of procedures in general execution department by the side and type of procedure during January 2022 in comparisons with the same month from the last year.

تابع / جدول ( 1 ) عدد الإجراءات بالادارة العامة للتنفيذ حسب الجهة ونوع الإجراء خلال شهر يناير 2022م مقارنة بنفس الشهر من العام السابق.

نسبة عدد الإجراءات للإجمالي Ratio of procedures to the total	الإجمالي Total	المطار Airport	الفروانية Al-Farwaniya	مبارك الكبير Mubarak Al-Kabeer	الجهراء Al-Jahraa	الأحمدي Al-Ahmadi	حوالي Hawalli	العاصمة Capital	الجهة Side		نوع الإجراء Type of procedure
%5.95	24864		4778	2842	3603	4130	4566	4945	إذن صرف Spend band		
%0.15	635		124	9	37	175	156	134	استمارة تحصيل رسوم Collection form fees		
%1.32	5516		382	26	129	360	436	4183	إيصال تحصيل رسوم Collection receipt fees		
%1.97	8229		2196	611	904	1410	920	2188	إعلان بالصيغة التنفيذية للحكم من التنفيذ Declared of an executive form judgment from execution		
%10.27	42922	50	9658	3171	5689	6734	6462	11158	إجراءات أخرى Other procedures		
%100.00	417932	2395	68304	38064	46340	59255	67604	135970	يناير 2022 January 2022		الإجمالي الكلي General total
	265938	7413	49782	16898	26222	34482	45448	85693	يناير 2021 January 2021		
	%57.15	%67.69-	%37.21	%125.26	%76.72	%71.84	%48.75	%58.67	نسبة التغير Change ratio		

شكل ( 1 ) عدد الإجراءات بالادارة العامة للتنفيذ حسب الجهة خلال شهر يناير 2022م مقارنة بنفس الشهر من العام السابق  
Chart ( 1 ) Number of procedures in general execution department by the side during January 2022 in comparisons with the same month from the last year

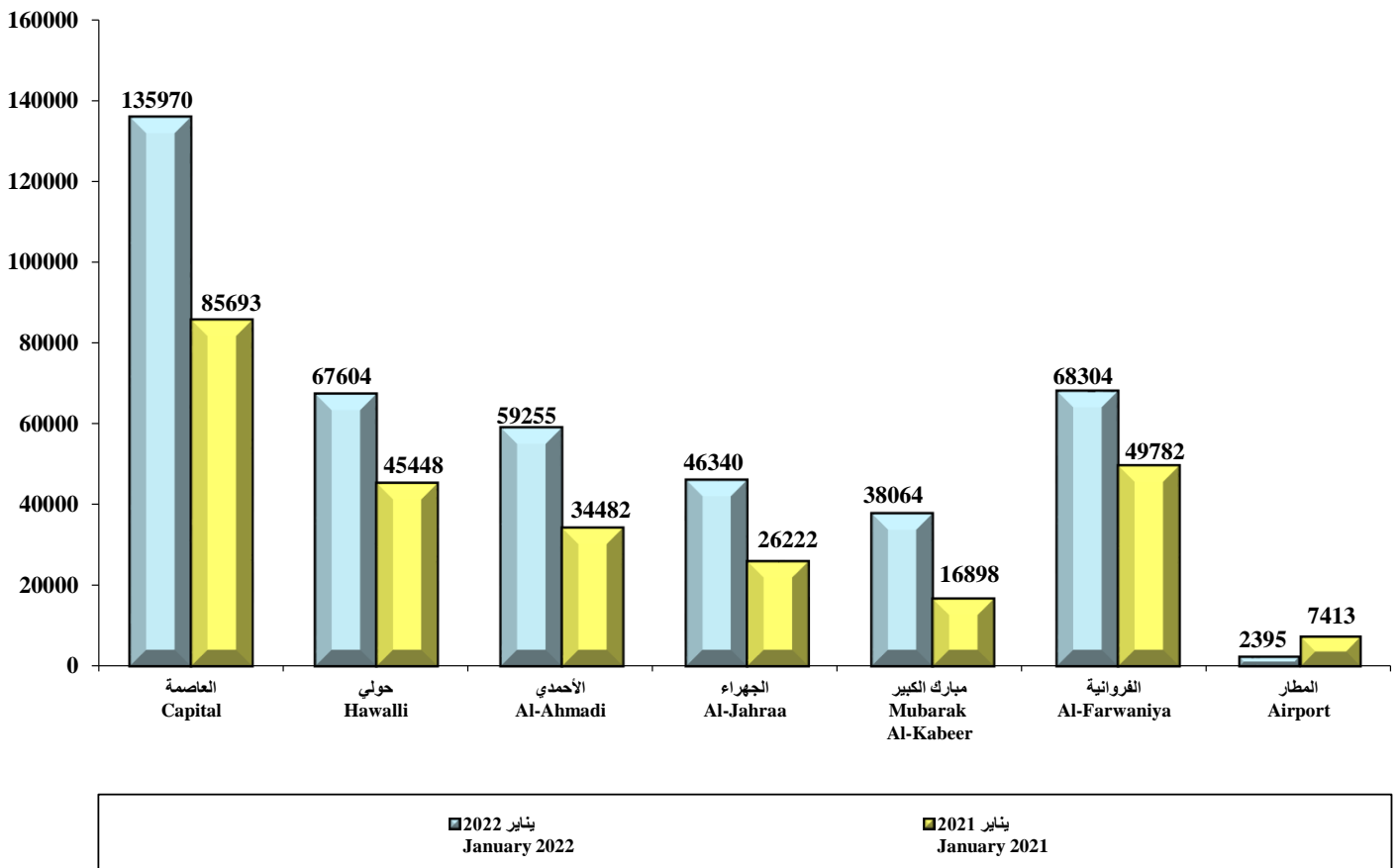


Table ( 2 ) Number of executed procedures in prevention of travel section by the side and type of procedure during January 2022 in comparisons with the same month from the last year.

جدول ( 2 ) عدد الإجراءات التي تم تنفيذها في قسم منع السفر حسب الجهة ونوع الإجراء خلال شهر يناير 2022م مقارناً بنفس الشهر من العام السابق.

نسبة عدد الإجراءات للإجمالي Ratio of procedures to the total	الإجمالي Total	المطار Airport	الفروانية Al-Farwaniya	مبارك الكبير Mubarak Al-Kabeer	الجهراء Al-Jahraa	الأحمدي Al-Ahmadi	حوالي Hawalli	العاصمة Capital	الجهة Side	نوع الإجراء Type of procedure
%40.16	3145		1299		690	555	342	259		أمر منع سفر Order of prevention of travel
%27.52	2155	45	286	65	183	179	217	1180		أمر رفع منع سفر Order of cancelling a prevention of travel
%0.13	10							10		طلب منع سفر Prevention of travel demand
%0.00	0									أمر حجز بالمخفر لمدة يوم واحد Order impounded of one day in police station
%0.00	0									أمر حبس مدين (توقيف) Debtor confinement order (Arrest)
%0.00	0									أمر إفراج بدون ضمان No bail release order
%0.00	0									تكليف بالحضور Mandated attendance
%0.29	23	22					1			طلب رفع حجز تنفيذي عن سيارة Demand of cancelling executive car impounded
%0.00	0									طلب حجز وضبط سيارة Demand of a car impounded and adjust
%4.94	387	312			2		3	70		محضر إثبات حالة Record proof case
%0.00	0									محضر عرض مدين Record of presenting a debtor
%0.06	5							5		إيصال استلام إنذار / حكم Received a warning receipt / judgment
%0.00	0									إخطار بتنفيذ حكم Notice for judgment execution
%0.00	0									طلب حجز تنفيذي بما للمدين لدى الغير Demand of an executive impounded to others
%0.00	0									طلب تحويل ملف لقسم Demand of transferred file to section
%0.01	1							1		كفالة منع السفر Bail of prevention of travel
%0.00	0									طلب إحضار سجين Aprisoner arraignment demand
%0.00	0									محضر استلام مبلغ خارج الإدارة Record receipts amount of money outside the department
%0.50	39	22			6		8	3		شهادة لمن يهمه الأمر Certificate whom it may concern
%0.13	10	3						7		إغلاق ملف File closed
%0.10	8	2						6		إعادة فتح ملف مغلق Re-open closed file
%0.00	0									إعادة فتح ملف تم تنفيذه Re-open an executed file
%0.00	0									تم التنفيذ Executed file

Dependent \ Table ( 2 ) Number of executed procedures in prevention of travel section by the side and type of procedure during January 2022 in comparisons with the same month from the last year.

تابع / جدول ( 2 ) عدد الإجراءات التي تم تنفيذها في قسم منع السفر حسب الجهة ونوع الإجراء خلال شهر يناير 2022 مقارناً بنفس الشهر من العام السابق.

نسبة عدد الإجراءات إلى إجمالي Ratio of procedures to the total	الإجمالي Total	المطار Airport	الفروانية Al-Farwaniya	مبارك الكبير Mubarak Al-Kabeer	الجهراء Al-Jahraa	الأحمدي Al-Ahmadi	حولي Hawalli	العاصمة Capital	الجهة Side		نوع الإجراء Type of procedure
									عدد الإجراءات No. of procedures	جملة المبالغ (د.ك) Total amount (K.D)	
%13.10	1026	997						29	عدد الإجراءات No. of procedures	استمارة توريد Import form	
	542,081	513,181						28,900	جملة المبالغ (د.ك) Total amount (K.D)		
%13.01	1019	990						29	عدد الإجراءات No. of procedures	إيصال توريد Import receipt	
	538040	509,140						28,900	جملة المبالغ (د.ك) Total amount (K.D)		
%0.01	1							1	عدد الإجراءات No. of procedures	استمارة صرف Exchange form	
	153,448							153,448	جملة المبالغ (د.ك) Total amount (K.D)		
%0.01	1							1	عدد الإجراءات No. of procedures	أمر تأكيد صرف Order confirmation exchange	
	153448							153,448	جملة المبالغ (د.ك) Total amount (K.D)		
%0.01	1							1	عدد الإجراءات No. of procedures	إذن صرف Spend band	
	153448							153,448	جملة المبالغ (د.ك) Total amount (K.D)		
%100.01	7,831	2,393	1,585	65	881	734	571	1,602	يناير 2022 January 2022	الإجمالي الكلي General total	
	4828	1314	921	205	262	707	953	466	يناير 2021 January 2021		
	%62.20	%82.12	%72.10	%68.29-	%236.26	%3.82	%40.08-	%243.78	نسبة التغير Change ratio		

شكل ( 2 ) عدد الإجراءات التي تم تنفيذها في قسم منع السفر حسب الجهة خلال شهر يناير 2022 مقارناً بنفس الشهر من العام السابق

Chart ( 2 ) Number of executed procedures in prevention of travel section by the side during January 2022 in comparisons with the same month from the last year

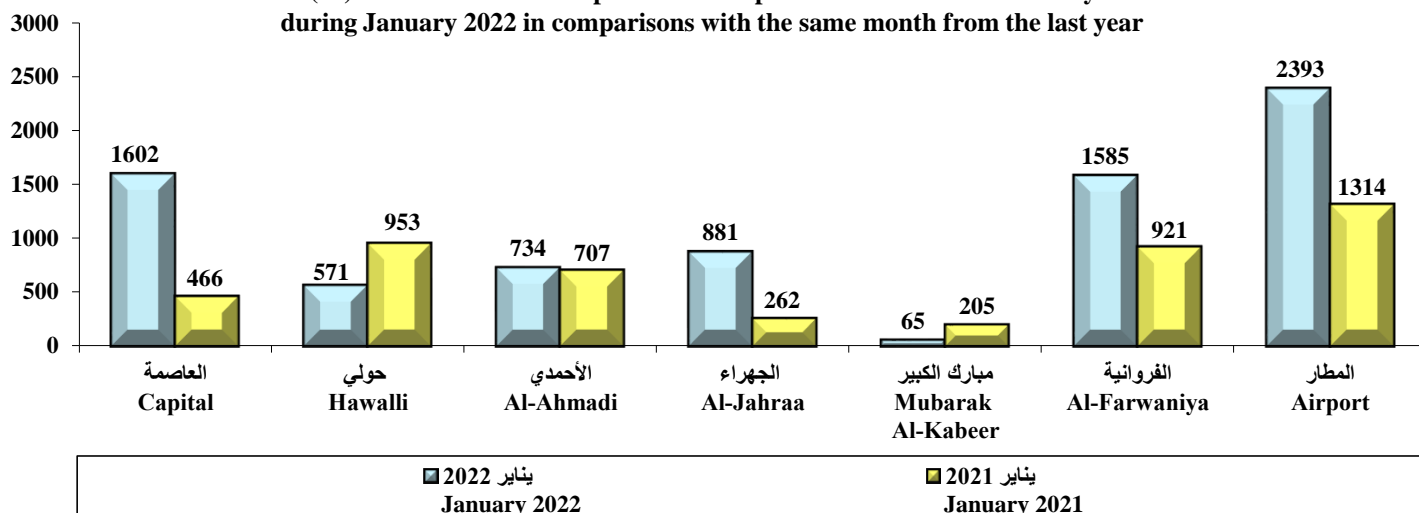


Table ( 3 ) Number of executed procedures in the leases section by the side and type of procedure during January 2022 in comparisons with the same month from the last year.

جدول ( 3 ) عدد الإجراءات التي تم تنفيذها في قسم الإيجارات حسب الجهة ونوع الإجراء خلال شهر يناير 2022م مقارناً بنفس الشهر من العام السابق.

نسبة عدد الإجراءات الإجمالي Ratio of procedures to the total	الإجمالي Total	الفرانيية Al-Farwaniya	مبارك الكبير Mubarak Al-Kabeer	الجهراء Al-Jahraa	الأحمدي Al-Ahmadi	حولي Hawalli	العاصمة Capital	الجهة Side		نوع الإجراء Type of procedure	
%3.32	234	27	8	37	24	59	79			إذارات عرض جديدة New warnings display	
%0.00	0									طلب تحويل ملف لقسم Demand of transferred file to section	
%1.26	89	25			17	2	45			محضر إثبات حالة Record proof case	
%0.85	60				19	13	28			شهادة إيداع أجرة شهرية Monthly depositing a rent certificate	
%0.26	18	18								شهادة لمن يهمة الامر Certificate whom it may concern	
%0.00	0									إغلاق ملف File closed	
%0.00	0									إعادة فتح ملف مغلق Re-open a closed file	
%0.00	0									إعادة فتح ملف تم تنفيذه Re-open an executed file	
%0.00	0									ضم ملف File annexed	
%0.00	0									اتضمام ملف File joined	
%0.00	0									ملفات تم تنفيذها Executed files	
%0.00	0									محضر إيداع Record of deposit	
%0.00	0									محضر تسليم Record of delivery	
%0.00	0									كتاب إلى إدارة كتاب المحكمة الكلية - بيوع A letter to the administration of the court of first instance - sales	
%0.00	0									محضر استلام Record of receipt	
%0.00	0									طلب رفع حجز تنفيذي عن سيارة Demand of cancelling executive car impounded	
%0.00	0									تبلغ بالحضور Attendance notification	
%0.00	0									تكليف بالحضور Mandated attendance	
%0.03	2		1	1						إبصال استلام إنذار / حكم Received a warning receipt / judgment	
%5.56	392	67	7	35	113	77	93			عدد الإجراءات No.of procedures	استمارة توريد Import form
	698,614	94,074	137,245	70,385	142,504	54,134	200,272			جملة المبالغ (د.ك) Total amount (K.D)	
%59.30	4179	67	7	35	113	77	3880			عدد الإجراءات No.of procedures	إبصال توريد Import receipt
	3,884,688	94,074	137,245	70,385	142,504	54,134	3,386,346			جملة المبالغ (د.ك) Total amount (K.D)	
%4.50	317	91	2	15	56	84	69			عدد الإجراءات No.of procedures	استمارة صرف Exchange form
	1,892,601	82,742	1,468	8,815	102,259	557,896	1,139,421			جملة المبالغ (د.ك) Total amount (K.D)	
%4.65	328	95	2	15	61	86	69			عدد الإجراءات No.of procedures	أمر تأكيد صرف Order confirmation exchange
	1,919,137	93,396	1,468	8,815	109,881	566,156	1,139,421			جملة المبالغ (د.ك) Total amount (K.D)	
%20.16	1,421	353	19	106	246	366	331			عدد الإجراءات No.of procedures	إذن صرف Spend band
	3,271,530	542,565	14,768	140,367	192,223	722,919	1,658,688			جملة المبالغ (د.ك) Total amount (K.D)	
%0.10	7									عدد الإجراءات No. of procedures	استمارة قيد Registration form
	33,842						33,842			جملة المبالغ (د.ك) Total amount (K.D)	
%100.00	7047	743	46	244	649	764	4601			يناير 2022 January 2022	الإجمالي الكلي General total
	6439	591	72	26	470	632	4648			يناير 2021 January 2021	
	%9.44	%25.72	%36.11-	%838.46	%38.09	%20.89	%1.01-			نسبة التغير Change ratio	

Note: The amounts are approximated from fils to dinar.

ملاحظة: تم تقريب مبالغ الأفلان إلى دينار.

Table ( 4 ) Number of executed procedures in inheritance section by the side during January 2022.

جدول ( 4 ) عدد الإجراءات التي تم تنفيذها في قسم التركات حسب الجهة خلال شهر يناير 2022م.

نسبة عدد الإجراءات الإجمالي Ratio of procedures to the total	الإجمالي Total	الفرعانية AL-Farwaniya	مبارك الكبير Mubarak Al-Kabeer	الجهراء Al-Jahraa	الأحمدي Al-Ahmadi	حولي Hawali	العاصمة Capital	الجهة Side	نوع الإجراء Type of procedure
%7.61	152	16	9	22	32	16	57		إنذارات عرض جديدة ( الملفات الجديدة ) New warnings display ( New files )
%0.00	0								*محضر حجز تنفيذي بما للمدين لدى الغير Record of an executive impounded to other
%0.00	0								*الملفات المتداولة خلال الشهر Rotated files during the month
%0.00	0								*إيصال استلام إنذار / حكم Received a warning receipt / judgment
%0.00	0								*كتب وشهادات ومحاضر صادرة Reservation and certificate and issued lecturer
%0.00	0								*شهادة إيداع أجرة شهرية Monthly depositing a rent certificate
%0.00	0								*شهادة لمن يهيمه الأمر Certificate whom it may concern
%0.00	0								*إغلاق ملف File closed
%0.00	0								*إعادة فتح ملف (مغلق) Re-open a closed file
%0.05	1						1		إعادة فتح ملف تم تنفيذه Re-open an executed file
%0.05	1						1		ملفات تم تنفيذها Executed files
%0.60	12				2		10		محضر اثبات حالة Record proof case
%0.00	0								*محضر رفع حجز Lifting record impounded
%0.00	0								*تكليف بالحضور Assignment to attend
%0.10	2						2	عدد الإجراءات No.of procedures	استمارة توريد Import form
	23795						23,795	جملة المبالغ (د.ك) Total amount (K.D)	
%0.10	2						2	عدد الإجراءات No.of procedures	ايصال توريد Import receipt
	23795						23,795	جملة المبالغ (د.ك) Total amount (K.D)	
%30.50	609	94	48	87	90	111	179	عدد الإجراءات No.of procedures	استمارة صرف Exchange form
	1527828	270,340	100,597	113,037	239,108	165,763	638,983	جملة المبالغ (د.ك) Total amount (K.D)	
%30.60	611	95	48	87	90	111	180	عدد الإجراءات No.of procedures	أمر تأكيد صرف Order confirmation exchange
	1535920	276,246	100,597	113,037	239,108	165,763	641,169	جملة المبالغ (د.ك) Total amount (K.D)	
%30.40	607	94	48	87	90	111	177	عدد الإجراءات No.of procedures	انن صرف Spend band
	1,518,078	270,340	100,597	113,037	239,108	165,763	629,233	جملة المبالغ (د.ك) Total amount (K.D)	
%100.00	1997	299	153	283	304	349	609	الإجمالي الكلي للإجراءات General total of transaction	

Note: The amounts are approximated from fils to dinar.

\*Note: No procedures are recorded at this month.

ملاحظة: تم تقريب مبالغ الأفلان إلى دينار.

\*ملاحظة: لم يسجل أي إجراء خلال هذا الشهر.

Table ( 5 ) Number of received judicial papers in declaration section and number of delegates by the side and type of procedure during January 2022.

جدول ( 5 ) عدد الأوراق القضائية الواردة في قسم الإعلان وعدد المندوبين حسب الجهة ونوع الإجراء خلال شهر يناير 2022م.

عدد المندوبين No. of delegates	نسبة المعطن للوارد Declared ratio to received	نسبة المنجز للوارد Accomplished ratio to received	إجمالي الإجراءات Total of procedures	الأوراق الخارجية Foreign papers	محاضر إيداع Records of the deposit	إتذار عرض Display warning	إتذار رسمي Official warning	أوامر منع السفر Prevention of travel order	تبليغ الحضور Attendance notifications	الأحكام المعلنة العادي والشخصي Declared judgments ordinary and personal	نوع الإجراء Type of procedure	الجهة Side
49	%73.6	%81.0	3169	11		362	608			2188	الوارد Received	العاصمة Capital
			2333			273	452			1608	المعطن Declared	
			234			37	51			146	المعاد Repeated	
			2567	0	0	310	503	0	0	1754	المنجز Accomplished	
			602	11	0	52	105	0	0	434	المتبقي Remained	
31	%50.4	%51.8	1378			109	349			920	الوارد Received	حولي Hawali
			695			73	221			401	المعطن Declared	
			19			5	3			11	المعاد Repeated	
			714	0	0	78	224	0	0	412	المنجز Accomplished	
			664	0	0	31	125	0	0	508	المتبقي Remained	
19	%88.5	%88.5	1822			75	337			1410	الوارد Received	الأحمدي Al-Ahmadi
			1612			69	284			1259	المعطن Declared	
			1							1	المعاد Repeated	
			1613	0	0	69	284	0	0	1260	المنجز Accomplished	
			209	0	0	6	53	0	0	150	المتبقي Remained	
26	%82.2	%90.0	1115			42	169			904	الوارد Received	الجهراء Al-Jahraa
			916			34	146			736	المعطن Declared	
			88			2	4			82	المعاد Repeated	
			1004	0	0	36	150	0	0	818	المنجز Accomplished	
			111	0	0	6	19	0	0	86	المتبقي Remained	
17	%90.6	%94.1	801			26	164			611	الوارد Received	مبارك الكبير Mubarak Al-Kabeer
			726			24	151			551	المعطن Declared	
			28			2	3			23	المعاد Repeated	
			754	0	0	26	154	0	0	574	المنجز Accomplished	
			47	0	0	0	10	0	0	37	المتبقي Remained	
35	%59.7	%62.6	2533			75	262			2196	الوارد Received	الفروانية Al-Farwaniya
			1513			66	226			1221	المعطن Declared	
			72			7	15			50	المعاد Repeated	
			1585	0	0	73	241	0	0	1271	المنجز Accomplished	
			948	0	0	2	21	0	0	925	المتبقي Remained	
177	%72.1	%76.1	10818	11	0	689	1889	0	0	8229	الوارد Received	الإجمالي الكلي General total
			7795	0	0	539	1480	0	0	5776	المعطن Declared	
			442	0	0	53	76	0	0	313	المعاد Repeated	
			8237	0	0	592	1556	0	0	6089	المنجز Accomplished	
			2581	11	0	97	333	0	0	2140	المتبقي Remained	

شكل ( 3 ) النسبة المئوية للمنجز والمعلن من إجمالي الأوراق القضائية الواردة بالإدارة العامة للتنفيذ حسب الجهة خلال شهر يناير 2022م  
Chart ( 3 ) The percentage of accomplished and declared from received judicial papers in general execution department by side during January 2022

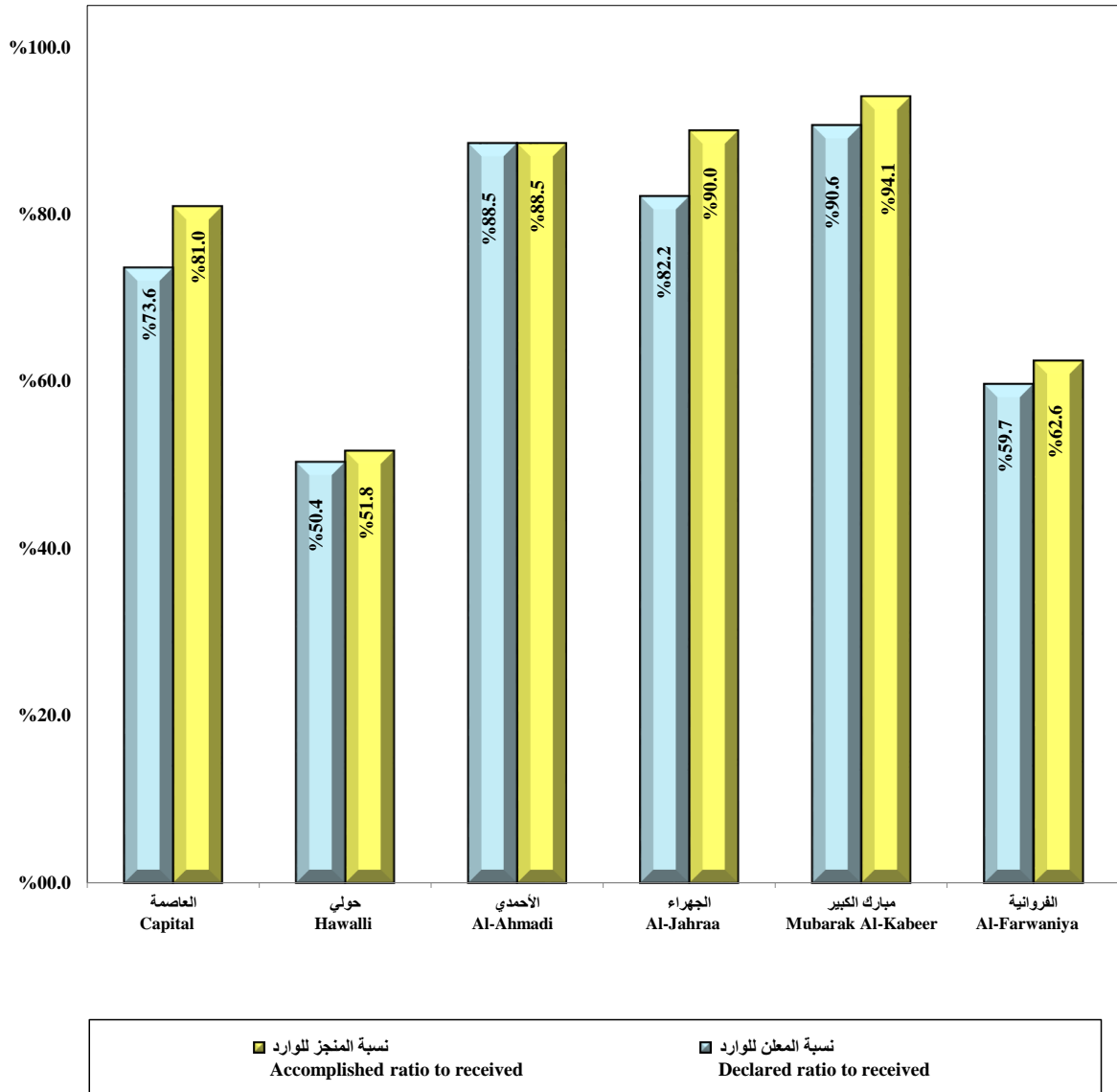


Table ( 6 ) The percentage of accomplished and declared to received judicial papers by side order during January 2022.

جدول ( 6 ) النسبة المئوية للمنجز والمعلن لإجمالي الأوراق القضائية الواردة حسب ترتيب الجهة خلال شهر يناير 2022م.

السادس Sixth	الخامس Fifth	الرابع Fourth	الثالث Third	الثاني Second	الأول First	الترتيب Order	النسبة المئوية Percentage
حولي Hawalli	الفروانية Al-Farwaniya	العاصمة Capital	الأحمدي Al-Ahmadi	الجهراء Al-Jahraa	مبارك الكبير Mubarak Al-Kabeer	الجهة Side	للمنجز To accomplished
%51.8	%62.6	%81.0	%88.5	%90.0	%94.1	النسبة Ratio	
حولي Hawalli	الفروانية Al-Farwaniya	العاصمة Capital	الجهراء Al-Jahraa	الأحمدي Al-Ahmadi	مبارك الكبير Mubarak Al-Kabeer	الجهة Side	للمعلن To declared
%50.4	%59.7	%73.6	%82.2	%88.5	%90.6	النسبة Ratio	



Table ( 7 ) Number of received judicial papers and acted in declaration section by the side and type of procedure during January 2022 in comparisons with the same month from the last year.

جدول ( 7 ) عدد الأوراق القضائية الواردة وما تم بها في قسم الإعلان حسب الجهة ونوع الإجراء خلال شهر يناير 2022م مقارناً بنفس الشهر من العام السابق.

نسبة المعطن للوارد Declared ratio to receive	نسبة المنجز للوارد Accomplished ratio to received	إجمالي الإجراءات Total of procedures	الأوراق الخارجية Foreign papers	محاضر ايداع Records of the deposit	إتذار عرض Display warning	إتذار رسمي Official warning	أوامر منع السفر Prevention of travel order	تبايع الحضور Attendance notifications	الأحكام المعلنة العادية والشخصي Declared judgment ordinary and personal	نوع الإجراء Type of procedure	السنة Year	الجهة Side
%73.6	%81.0	3169	11		362	608			2188	الوارد Received	2022	العاصمة Capital
		2333			273	452			1608	المعطن Declared		
		2567			310	503			1754	المنجز Accomplished		
%68.3	%83.4	3617			404	760			2453	الوارد Received	2021	العاصمة Capital
		2469			320	464			1685	المعطن Declared		
		3018			365	611			2042	المنجز Accomplished		
%50.4	%51.8	1378			109	349			920	الوارد Received	2022	حولي Hawali
		695			73	221			401	المعطن Declared		
		714			78	224			412	المنجز Accomplished		
%61.9	%74.9	1385			165	430			790	الوارد Received	2021	حولي Hawali
		857			133	269			455	المعطن Declared		
		1037			141	331			565	المنجز Accomplished		
%59.7	%62.6	2533			75	262			2196	الوارد Received	2022	القرانية Al-Farwaniya
		1513			66	226			1221	المعطن Declared		
		1585			73	241			1271	المنجز Accomplished		
%85.3	%90.0	3149			101	451			2597	الوارد Received	2021	القرانية Al-Farwaniya
		2685			86	284			2315	المعطن Declared		
		2833			138	284			2411	المنجز Accomplished		
%88.5	%88.5	1822			75	337			1410	الوارد Received	2022	الأحمدي Al-Ahmadi
		1612			69	284			1259	المعطن Declared		
		1613			69	284			1260	المنجز Accomplished		
%99.7	%99.7	1160			42	305			813	الوارد Received	2021	الأحمدي Al-Ahmadi
		1156			42	302			812	المعطن Declared		
		1156			42	302			812	المنجز Accomplished		

Dependant / table ( 7 ) Number of received judicial papers and acted in declaration section by the side and type of procedure during January 2022 in comparisons with the same month from the last year.

تابع / جدول ( 7 ) عدد الأوراق القضائية الواردة وما تم بها في قسم الإعلان حسب الجهة ونوع الإجراء خلال شهر يناير 2022م مقارناً بنفس الشهر من العام السابق.

نسبة المعطن للوارد Declared ratio to received	نسبة المنجز للوارد Accomplished ratio to received	إجمالي الإجراءات Total of procedures	الأوراق الخارجية Foreign papers	محاضر ايداع Records of the deposit	إشعار عرض Display warning	إشعار رسمي Official warning	أوامر منع السفر Prevention of travel order	تبايع الحضور Attendance notifications	الأحكام المعطنة العادي والشخصي Declared judgment ordinary and personal	نوع الإجراء Type of procedure	السنة Year	الجهة Side
%90.6	%94.1	801			26	164			611	الوارد Received	2022	مبارك الكبير Mubarak Al-Kabeer
		726			24	151			551	المعطن Declared		
		754			26	154			574	المنجز Accomplished		
%78.6	%83.4	961			33	175			753	الوارد Received	2021	مبارك الكبير Mubarak Al-Kabeer
		755			29	163			563	المعطن Declared		
		801			37	163			601	المنجز Accomplished		
%82.2	%90.0	1115			42	169			904	الوارد Received	2022	الجهراء Al-Jahraa
		916			34	146			736	المعطن Declared		
		1004			36	150			818	المنجز Accomplished		
%56.6	%64.5	1210			29	242			939	الوارد Received	2021	الجهراء Al-Jahraa
		685			24	197			464	المعطن Declared		
		780			45	197			538	المنجز Accomplished		
%72.1	%76.1	10818	11	0	689	1889	0	0	8229	الوارد Received	2022	الإجمالي الكلي General total
		7795	0	0	539	1480	0	0	5776	المعطن Declared		
		8237	0	0	592	1556	0	0	6089	المنجز Accomplished		
%75.0	%83.8	11482	0	0	774	2363	0	0	8345	الوارد Received	2021	الإجمالي الكلي General total
		8607	0	0	634	1679	0	0	6294	المعطن Declared		
		9625	0	0	768	1888	0	0	6969	المنجز Accomplished		

Table ( 8 ) Number of executed procedures in the Family court by the side and type of procedure during January 2022 in comparisons with the same month from the last year.

جدول ( 8 ) عدد الإجراءات التي تم تنفيذها في محكمة الأسرة حسب الجهة ونوع الإجراء خلال شهر يناير 2022م مقارناً بنفس الشهر من العام السابق.

نسبة عدد الإجراءات الإجمالي Ratio of procedures number to the total	الإجمالي Total	الفرانجية Al-Farwaniya	مبارك الكبير Mubarak Al-Kabeer	الجهراء Al-Jahraa	الأحمدي Al-Ahmadi	حولي Hawali	العاصمة Capital	الجهة Side	نوع الإجراء Type of procedure
%1.67	910	200	66	150	130	229	135		تكليف بالحضور Mandated attendance
%12.47	6809	1053	1375	610	1901	1436	434		محضر حجز تنفيذي بما للمدين لدى الغير Record of an executive impounded to others
%0.38	208	30	41	31	36	36	34		محضر بتعديل الخصم الذي يتم من مرتب Record modify discount which is from salary
%0.69	379	31	91	35	125	65	32		محضر رفع حجز Lifting record impounded
%0.45	245	45	33	39	48	45	35		محضر حجز تنفيذي بصورة دورية (لمرتب) Record of an executive impounded periodically (to salary)
%0.61	333	56	40	40	68	87	42		طلب حجز وضبط سيارة Demand of a car impounded and adjust
%0.02	10	1	1		6	2			طلب ضبط سيارة Demand of an adjust car
%0.38	208	49	31	27	39	43	19		طلب رفع حجز تنفيذي عن سيارة Demand of cancelling an executive impounded of a car
%0.16	87	9	1	18	18	26	15		محضر تنازل Record concession
%2.43	1327	88	389	135	152	141	422		محضر إثبات حالة Record proof case
%0.31	167	27	23	18	37	37	25		محضر رؤية محضون Record the seeing to whom under custody
%0.10	53	8	14	4	7	9	11		محضر استلام مبلغ خارج الإدارة Record receipts amount of money outside the department
%0.01	7		1		5	1			طلب حجز تنفيذي Demand of an executive impounded
%15.80	8629	1394	1540	1046	1955	2170	524		طلب حجز تنفيذي بما للمدين لدى الغير Demand of an executive impounded a debtor's to others
%0.27	149		4				145		طلب تحويل ملف لقسم Demand of transferred file to section
%0.77	419	52	73	57	89	73	75		طلب رفع حجز Lifting demand impounded
%2.50	1365	318	123	327	229	180	188		شهادة لمن يهمه الأمر Certificate whom it may concern
%0.19	105	2	13	4	2	79	5		ملفات تم تنفيذها Executed files
%8.70	4751	625	451	708	856	1067	1044		إجراءات أخرى Other procedures

Dependant / table ( 8 ) Number of executed procedures in the Family court by the side and type of procedure during January 2022 in comparisons with the same month from the last year.

تابع / جدول ( 8 ) عدد الإجراءات التي تم تنفيذها في محكمة الأسرة حسب الجهة ونوع الإجراء خلال شهر يناير 2022 مقارناً بنفس الشهر من العام السابق.

نسبة عدد الإجراءات للإجمالي Ratio of procedures number to the total	الإجمالي Total	القر وانية Al-Farwaniya	مبارك الكبير Mubarak Al-Kabeer	الجهراء Al-Jahraa	الأحمدي Al-Ahmadi	حوالي Hawalli	العاصمة Capital	الجهة Side		نوع الإجراء Type of procedure
%0.8	440	64	126	3	129	60	58	عدد الإجراءات No. of procedures		استمارة توريد Import form
	242,708	59,455	50,564	2,172	67,789	36,172	26,556	جملة المبالغ (د.ك.) Total amount (K.D)		
%12.56	6856	64	126	3	129	60	6474	عدد الإجراءات No. of procedures		إيصال توريد Import receipt
	1,963,150	59,455	50,564	2,172	67,789	36,172	1,746,998	جملة المبالغ (د.ك.) Total amount (K.D)		
%1.27	691	91	104	109	107	173	107	عدد الإجراءات No. of procedures		استمارة صرف Exchange form
	379,430	39,555	49,933	72,599	39,564	109,107	68,672	جملة المبالغ (د.ك.) Total amount (K.D)		
%1.26	687	91	104	105	107	173	107	عدد الإجراءات No. of procedures		أمر تأكيد صرف Order confirmation exchange
	363,430	39,555	49,933	56,599	39,564	109,107	68,672	جملة المبالغ (د.ك.) Total amount (K.D)		
%35.82	19557	3759	2509	2830	3260	3646	3553	عدد الإجراءات No. of procedures		إذن صرف Spend band
	5,577,068	999,329	684,028	782,281	930,159	1,127,974	1,053,297	جملة المبالغ (د.ك.) Total amount (K.D)		
%0.38	208	35	23	29	49	32	40	عدد الإجراءات No. of procedures		استمارة قيد Registration form
	108,112	16,500	13,721	26,182	14,282	14,615	22,812	جملة المبالغ (د.ك.) Total amount (K.D)		
%0.00	0							عدد الإجراءات No. of procedures		*استمارة توريد تبرع Donation import form
	0							جملة المبالغ (د.ك.) Total amount (K.D)		
%100.00	54600	8092	7302	6328	9484	9870	13524	يناير 2022 January 2022		الإجمالي الكلي General total
	41361	6098	4777	4659	7193	6504	12130	يناير 2021 January 2021		
	%32.01	%32.70	%52.86	%35.82	%31.85	%51.75	%11.49	نسبة التغير Change ratio		

\*Note: Donation import form has been added from May 2021.

\*ملاحظة: تم إضافة إجراء استمارة توريد تبرع ابتداء من شهر مايو 2021م.

Table (9) Number of executed procedures in prevention of travel sections in Family courts by the side and type of procedure during January 2022.

جدول (9) عدد الإجراءات التي تم تنفيذها في أقسام منع السفر في محاكم الأسرة حسب الجهة ونوع الإجراء خلال شهر يناير 2022م.

نسبة عدد الإجراءات للإجمالي Ratio of procedures to the total	الإجمالي Total	الفروانية Al-Farwaniya	مبارك الكبير Mubarak Al-Kabeer	الجهراء Al-Jahraa	الأحمدي Al-Ahmadi	حولي Hawalli	العاصمة Capital	الجهة Side  نوع الإجراء Type of procedure
%45.8	132	21	32	19	3	49	8	أمر منع سفر Order of prevention of travel
%37.5	108	14	7	24	23	32	8	أمر رفع منع سفر Order of cancelling a prevention of travel
%0.0	0							طلب منع سفر Prevention of travel demand
%16.7	48				48			محضر إثبات حالة Record proof case
%0.0	0							محضر استلام صيغة حكم Record of receipt of a judgment form
%0.0	0							إيصال استلام إنذار / حكم Receive an warning receipt / judgment
%100.00	288	35	39	43	74	81	16	الإجمالي الكلي General total

Table ( 10 ) Number of procedures in the department by side and type of procedure during January 2022.

جدول ( 10 ) عدد إجراءات الإدارة حسب الجهة ونوع الإجراء خلال شهر يناير 2022م.

الإجمالي Total	المطار Airport	الفروانية Al-Farwaniya	مبارك الكبير Mubarak Al-Kabeer	الجهراء Al-Jahraa	الأحمدي Al-Ahmadi	حوالي Hawalli	العاصمة Capital	الجهة Side	نوع الإجراء Type of procedure
417932	2395	68304	38064	46340	59255	67604	135970		الإجراءات المنفذة Accomplished procedures
7831	2393	1585	65	881	734	571	1602		منع السفر Prevention of travel
7047		743	46	244	649	764	4601		الإيجارات Leases
1997		299	153	283	304	349	609		التركات Inheritance
54600		8092	7302	6328	9484	9870	13524		تنفيذ محكمة الأسرة Family court execution
288		35	39	43	74	81	16		منع السفر في محاكم الأسرة Prevention of travel in Family courts

Table ( 11 ) The total production of image system for all sides during January 2022.

جدول ( 11 ) إجمالي الإنتاجية لمستخدمي نظام المسح الضوئي لكافة الجهات خلال شهر يناير 2022م.

عدد الصفحات Number of pages	عدد الوثائق Number of documents	الجهة Side
26551	6542	العاصمة Capital
13239	3076	حوالي Hawalli
21663	5311	الفروانية Al-Farwaniya
12272	4884	الجهراء Al-Jahraa
23274	4299	الأحمدي Al-Ahmadi
5557	1891	مبارك الكبير Mubarak Al-Kabeer
581	117	مركز النويصيب Al-nuwiseeb office
		مركز السالمي Al-salmi center
		مكتب الصليبية Al-sulaibiya office
3897	868	مركز المطار Airport center
1858	531	تنفيذ محكمة الأسرة (العاصمة) Family court execution (Capital)
3433	953	تنفيذ محكمة الأسرة (الجهراء) Family court execution (Al-Jahraa)
17596	1818	تنفيذ محكمة الأسرة (الفروانية) Family court execution (Al-Farwaniya)
4103	823	تنفيذ محكمة الأسرة (الأحمدي) Family court execution (Al-Ahmadi)
4395	935	تنفيذ محكمة الأسرة (حوالي) Family court execution (Hawalli)
6462	1565	تنفيذ محكمة الأسرة (مبارك الكبير) Family court execution (Mubarak Al-Kabeer)
144881	33613	الإجمالي الكلي General total