

Table (1) Number of new, considered, adjourned and decided non-penal cases in court of appeal and its branches by type of case during January 2022.

جدول (1) عدد القضايا غير الجزائية الجديدة والمنظورة والمؤجلة والمفصول فيها بمحكمة الاستئناف وفروعها حسب نوع القضية خلال شهر يناير 2022م.

| نسبة القضايا المفصول فيها إلى القضايا المنظورة Ratio of decided cases to considered cases | القضايا المؤجلة خارج الفترة Adjourned cases out of the period | القضايا المفصول فيها Decided cases | | | | القضايا المحجوزة من فترة سابقة Blocked cases from the previous period | القضايا المنظورة Considered cases | | القضايا المؤجلة من فترة سابقة Adjourned cases from the previous period | القضايا الجديدة خلال الشهر New cases during the month | | نوع القضية Type of Case |
|--|--|---------------------------------------|-----------------|----------------------|------------------|--|---------------------------------------|-----------------------------|---|--|-----------------------------|--|
| | | النسبة للإجمالي Ratio to the total | الجملة Total | تجهدي Provisional | قطعي Absolute | | النسبة للإجمالي Ratio to the total | عدد القضايا No. of cases | | النسبة للإجمالي Ratio to the total | عدد القضايا No. of cases | |
| %46.3 | 1671 | %24.8 | 917 | 145 | 772 | 724 | %32.1 | 1980 | 988 | %25.3 | 992 | تجاري Commercial |
| %52.5 | 797 | %12.1 | 446 | 32 | 414 | 432 | %13.8 | 850 | 273 | %14.7 | 577 | تجاري مدني كلي حكومة Commercial totally civil of government |
| %77.9 | 795 | %21.3 | 788 | 61 | 727 | 595 | %16.4 | 1012 | 304 | %18.1 | 708 | مدني Civil |
| %100.0 | 1 | %0.0 | 1 | | 1 | 1 | %0.0 | 1 | 1 | %0.0 | 0 | أحوال شخصية + مواريث Personal status+Legacies |
| %52.7 | 777 | %15.8 | 585 | 87 | 498 | 272 | %18.0 | 1110 | 367 | %18.9 | 743 | عمالي Labor |
| %93.4 | 287 | %10.8 | 397 | 10 | 387 | 256 | %6.9 | 425 | 106 | %8.1 | 319 | إيجارات Leases |
| %0.0 | 2 | %0.0 | 0 | | | | %0.0 | 3 | 3 | %0.0 | 0 | إدارية Administrative |
| %74.0 | 299 | %8.3 | 307 | 15 | 292 | 219 | %6.7 | 415 | 122 | %7.5 | 293 | إدارية (أفراد وعقود) Administrative (Individuals and contracts) |
| %76.5 | 248 | %6.7 | 248 | 3 | 245 | 180 | %5.3 | 324 | 48 | %7.0 | 276 | إدارية (موظفين) Administrative (Employees) |
| %8.5 | 59 | %0.1 | 4 | | 4 | 21 | %0.8 | 47 | 34 | %0.3 | 13 | قضايا أسواق المال (تجاري - إداري) Capital markets cases (commercial - administrative) |
| %59.9 | 4936 | %100.0 | 3693 | 353 | 3340 | 2700 | %100.0 | 6167 | 2246 | %100.0 | 3921 | الإجمالي الكلي General total |

شكل (1) عدد القضايا غير الجزائية الجديدة والمنظورة والمفصول فيها بمحكمة الاستئناف وفروعها حسب نوع القضية خلال شهر يناير 2022م

Chart (1) Number of new, considered and decided non-penal cases in court of appeal and its branches by type of case during January 2022

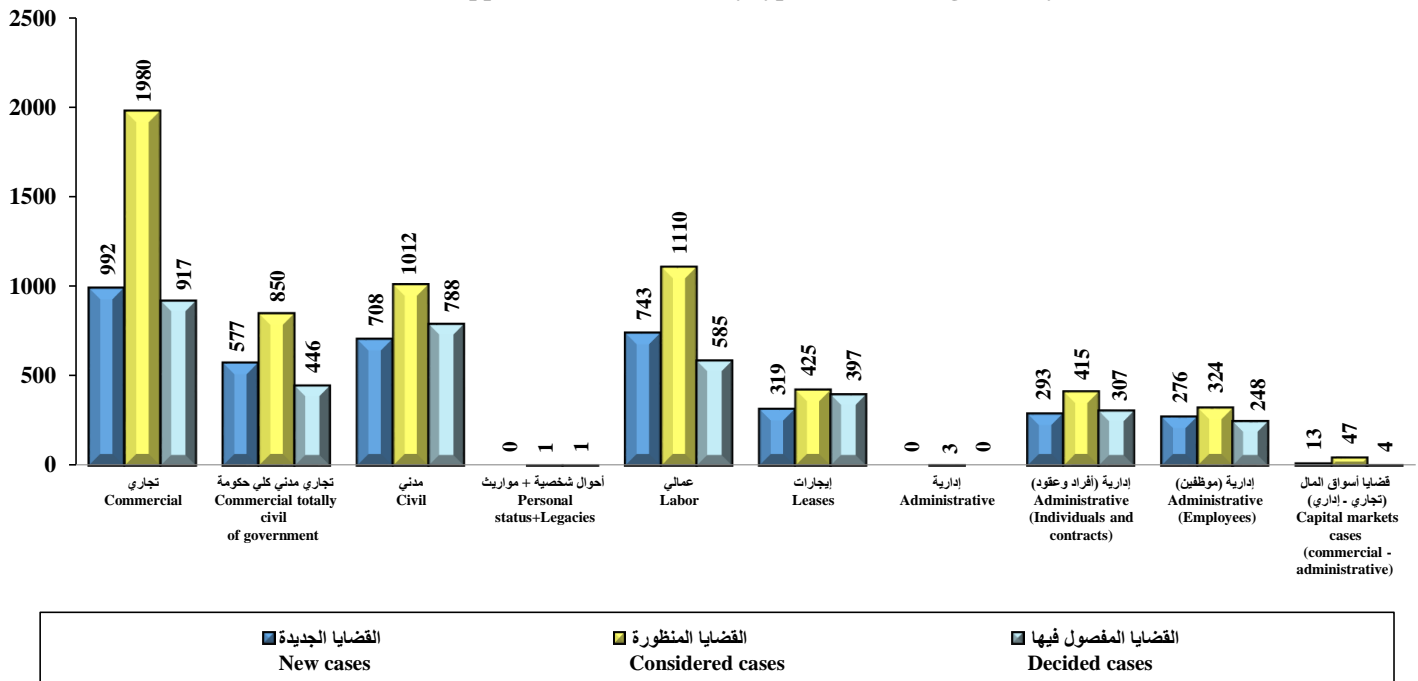


Table (3) Number of new, considered, adjourned and decided non-penal cases in court of appeal

جدول (3) عدد القضايا غير الجزائية الجديدة والمنظورة والمؤجلة والمفصول فيها بمحكمة الاستئناف - العاصمة - حسب نوع القضية خلال شهر يناير 2022م.

- Capital - by type of case during January 2022.

| نسبة القضايا المفصول فيها إلى القضايا المنظورة Ratio of decided cases to considered cases | القضايا المؤجلة خارج الفترة Adjourned cases out of the period | القضايا المفصول فيها Decided cases | | | | القضايا المحجوزة من فترة سابقة Blocked cases from the previous period | القضايا المنظورة Considered cases | | القضايا المؤجلة من فترة سابقة Adjourned cases from the previous period | القضايا الجديدة خلال الشهر New cases during the month | | نوع القضية Type of Case |
|--|--|---------------------------------------|-----------------|----------------------|------------------|--|---------------------------------------|-----------------------------|---|--|-----------------------------|--|
| | | النسبة للإجمالي Ratio to the total | الجملة Total | تمهدي Provisional | قطعي Absolute | | النسبة للإجمالي Ratio to the total | عدد القضايا No. of cases | | النسبة للإجمالي Ratio to the total | عدد القضايا No. of cases | |
| %46.3 | 1671 | %39.7 | 917 | 145 | 772 | 724 | %47.4 | 1980 | 988 | %39.3 | 992 | تجاري Commercial |
| %52.5 | 797 | %19.3 | 446 | 32 | 414 | 432 | %20.4 | 850 | 273 | %22.8 | 577 | تجاري مدني كلي حكومة Commercial totally civil of government |
| %61.7 | 364 | %12.8 | 295 | 35 | 260 | 176 | %11.4 | 478 | 167 | %12.3 | 311 | عمالي Labor |
| %119.5 | 72 | %4.0 | 92 | 2 | 90 | 85 | %1.8 | 77 | 13 | %2.5 | 64 | إيجارات Leases |
| %0.0 | 2 | %0.0 | 0 | | | | %0.1 | 3 | 3 | %0.0 | | إدارية Administrative |
| %74.0 | 299 | %13.3 | 307 | 15 | 292 | 219 | %93.0 | 415 | 122 | %11.6 | 293 | إدارية (أفراد وعقود) Administrative (Individuals and contracts) |
| %76.5 | 248 | %10.7 | 248 | 3 | 245 | 180 | %7.8 | 324 | 48 | %10.9 | 276 | إدارية (موظفين) Administrative (Employees) |
| - | | %0.0 | 0 | | | | %0.00 | 0 | | %0.0 | | مدني Civil |
| %100.0 | 1 | %0.0 | 1 | | 1 | 1 | %0.0 | 1 | 1 | %0.0 | | أحوال شخصية + مواريث Personal status+Legacies |
| %8.5 | 59 | %0.2 | 4 | | 4 | 21 | %1.1 | 47 | 34 | %0.5 | 13 | قضايا أسواق المال (تجاري - إداري) Capital markets cases (commercial - administrative) |
| %55.3 | 3513 | %100.0 | 2310 | 232 | 2078 | 1838 | %100.0 | 4175 | 1649 | %100.0 | 2526 | الإجمالي Total |

Table (4) Number of new, considered, adjourned and decided non-penal cases in court of appeal

جدول (4) عدد القضايا غير الجزائية الجديدة والمنظورة والمؤجلة والمفصول فيها بمحكمة الاستئناف - الفروانية - حسب نوع القضية خلال شهر يناير 2022م.

- Al-Farwaniya - by type of case during January 2022.

| نسبة القضايا المفصول فيها إلى القضايا المنظورة Ratio of decided cases to considered cases | القضايا المؤجلة خارج الفترة Adjourned cases out of the period | القضايا المفصول فيها Decided cases | | | | القضايا المحجوزة من فترة سابقة Blocked cases from the previous period | القضايا المنظورة Considered cases | | القضايا المؤجلة من فترة سابقة Adjourned cases from the previous period | القضايا الجديدة خلال الشهر New cases during the month | | نوع القضية Type of Case |
|--|--|---------------------------------------|-----------------|----------------------|------------------|--|---------------------------------------|-----------------------------|---|--|-----------------------------|--|
| | | النسبة للإجمالي Ratio to the total | الجملة Total | تمهدي Provisional | قطعي Absolute | | النسبة للإجمالي Ratio to the total | عدد القضايا No. of cases | | النسبة للإجمالي Ratio to the total | عدد القضايا No. of cases | |
| %77.3 | 52 | %10.4 | 99 | 11 | 88 | 26 | %10.6 | 128 | 29 | %11.5 | 99 | عمالي Labor |
| %91.8 | 38 | %7.0 | 67 | | 67 | 35 | %6.0 | 73 | 19 | %6.3 | 54 | إيجارات Leases |
| %77.9 | 795 | %82.6 | 788 | 61 | 727 | 595 | %83.4 | 1012 | 304 | %82.2 | 708 | مدني Civil |
| - | | %0.0 | 0 | | | | %0.0 | 0 | | %0.0 | | أحوال شخصية + مواريث Personal status+Legacies |
| %78.6 | 885 | %100.0 | 954 | 72 | 882 | 656 | %100.0 | 1213 | 352 | %100.0 | 861 | الإجمالي Total |

Table (5) Number of new, considered, adjourned and decided non-penal cases in court of appeal
- Hawalli - by type of case during January 2022.

جدول (5) عدد القضايا غير الجزائية الجديدة والمنظورة والمؤجلة والمفصول فيها بمحكمة الاستئناف - حولي - حسب نوع القضية خلال شهر يناير 2022م.

| نسبة القضايا المفصول فيها إلى القضايا المنظورة Ratio of decided cases to considered cases | القضايا المؤجلة خارج الفترة Adjourned cases out of the period | القضايا المفصول فيها Decided cases | | | | القضايا المحجوزة من فترة سابقة Blocked cases from the previous period | القضايا المنظورة Considered cases | | القضايا المؤجلة من فترة سابقة Adjourned cases from the previous period | القضايا الجديدة خلال الشهر New cases during the month | | نوع القضية Type of Case |
|--|---|--|-----------------|----------------------|------------------|---|--|-----------------------------|--|--|-----------------------------|--|
| | | النسبة للإجمالي Ratio to the total | الجملة Total | تعمدي Provisional | قطعي Absolute | | النسبة للإجمالي Ratio to the total | عدد القضايا No. of cases | | النسبة للإجمالي Ratio to the total | عدد القضايا No. of cases | |
| %44.3 | 155 | %39.1 | 97 | 33 | 64 | 38 | %57.6 | 219 | 90 | %52.7 | 129 | عمالي Labor |
| %93.8 | 123 | %60.9 | 151 | 6 | 145 | 111 | %42.4 | 161 | 45 | %47.3 | 116 | إيجارات Leases |
| - | | %0.0 | 0 | | | | %0.0 | 0 | | %0.0 | | أحوال شخصية + مواريث Personal status+Legacies |
| %65.3 | 278 | %100.0 | 248 | 39 | 209 | 149 | %100.0 | 380 | 135 | %100.0 | 245 | الإجمالي Total |

Table (6) Number of new, considered, decided and adjourned non-penal cases in court of appeal
- Al-Ahmadi - by type of case during January 2022.

جدول (6) عدد القضايا غير الجزائية الجديدة والمنظورة والمؤجلة والمفصول فيها بمحكمة الاستئناف - الأحمدى - حسب نوع القضية خلال شهر يناير 2022م.

| نسبة القضايا المفصول فيها إلى القضايا المنظورة Ratio of decided cases to considered cases | القضايا المؤجلة خارج الفترة Adjourned cases out of the period | القضايا المفصول فيها Decided cases | | | | القضايا المحجوزة من فترة سابقة Blocked cases from the previous period | القضايا المنظورة Considered cases | | القضايا المؤجلة من فترة سابقة Adjourned cases from the previous period | القضايا الجديدة خلال الشهر New cases during the month | | نوع القضية Type of Case |
|--|---|--|-----------------|----------------------|------------------|---|--|-----------------------------|--|--|-----------------------------|--|
| | | النسبة للإجمالي Ratio to the total | الجملة Total | تعمدي Provisional | قطعي Absolute | | النسبة للإجمالي Ratio to the total | عدد القضايا No. of cases | | النسبة للإجمالي Ratio to the total | عدد القضايا No. of cases | |
| %38.5 | 153 | %53.5 | 85 | 6 | 79 | 25 | %76.7 | 221 | 55 | %74.8 | 166 | عمالي Labor |
| %110.4 | 9 | %46.5 | 74 | | 74 | 14 | %23.3 | 67 | 11 | %25.2 | 56 | إيجارات Leases |
| - | | %0.0 | 0 | | | | %0.0 | 0 | | %0.0 | | أحوال شخصية + مواريث Personal status+Legacies |
| %55.2 | 162 | %100.0 | 159 | 6 | 153 | 39 | %100.0 | 288 | 66 | %100.0 | 222 | الإجمالي Total |

Table (7) Number of new, considered, adjourned and decided non-penal cases in court of appeal
- Al-Jahraa - by type of case during January 2022.

جدول (7) عدد القضايا غير الجزائية الجديدة والمنظورة والمؤجلة والمفصول فيها بمحكمة الاستئناف - الجهراء - حسب نوع القضية خلال شهر يناير 2022م.

| نسبة القضايا المفصول فيها إلى القضايا المنظورة Ratio of decided cases to considered cases | القضايا المؤجلة خارج الفترة Adjourned cases out of the period | القضايا المفصول فيها Decided cases | | | | القضايا المحجوزة من فترة سابقة Blocked cases from the previous period | القضايا المنظورة Considered cases | | القضايا المؤجلة من فترة سابقة Adjourned cases from the previous period | القضايا الجديدة خلال الشهر New cases during the month | | نوع القضية Type of Case |
|--|---|--|-----------------|----------------------|------------------|---|--|-----------------------------|--|--|-----------------------------|--|
| | | النسبة للإجمالي Ratio to the total | الجملة Total | تعمدي Provisional | قطعي Absolute | | النسبة للإجمالي Ratio to the total | عدد القضايا No. of cases | | النسبة للإجمالي Ratio to the total | عدد القضايا No. of cases | |
| %14.1 | 53 | %40.9 | 9 | 2 | 7 | 7 | %57.7 | 64 | 26 | %56.7 | 38 | عمالي Labor |
| %27.7 | 45 | %59.1 | 13 | 2 | 11 | 11 | %42.3 | 47 | 18 | %43.3 | 29 | إيجارات Leases |
| - | | %0.0 | 0 | | | | %0.0 | 0 | | %0.0 | | أحوال شخصية + مواريث Personal status+Legacies |
| %19.8 | 98 | %100.0 | 22 | 4 | 18 | 18 | %100.0 | 111 | 44 | %0.0 | 67 | الإجمالي Total |

Table (2) Number of new, considered, adjourned and decided penal cases in court of appeal by type of case during January 2022.

جدول (2) عدد القضايا الجزائية الجديدة والمنظورة والمؤجلة والمفصول فيها بمحكمة الاستئناف حسب نوع القضية خلال شهر يناير 2022م.

| نسبة القضايا المفصول فيها إلى القضايا المنظورة Ratio of decided cases to considered cases | القضايا الموجة خارج الفترة Adjourned cases out of the period | القضايا المفصول فيها Decided cases | | | | القضايا المحجوزة من فترة سابقة Blocked cases from the previous period | القضايا المنظورة Considered cases | | القضايا الموجة من فترة سابقة Adjourned cases from the previous period | القضايا الجديدة خلال الشهر New cases during the month | | نوع القضية Type of Case |
|--|---|---------------------------------------|-----------------|----------------------|------------------|--|---------------------------------------|-----------------------------|--|--|-----------------------------|---|
| | | النسبة للإجمالي Ratio to the total | الجملة Total | تجهدي Provisional | قطعي Absolute | | النسبة للإجمالي Ratio to the total | عدد القضايا No. of cases | | النسبة للإجمالي Ratio to the total | عدد القضايا No. of cases | |
| - | | %0.0 | 0 | | | | %0.0 | 0 | | %0.0 | | قضايا أسواق المال (جنائية) Capital markets cases (Felony) |
| %42.7 | 800 | %47.3 | 472 | 1 | 471 | 163 | %60.3 | 1106 | 583 | %45.5 | 523 | جرح ومخالفات بلدية Municipality misdemeanors and infractions |
| %83.7 | 234 | %44.9 | 448 | 1 | 447 | 130 | %29.2 | 535 | 73 | %40.2 | 462 | جنايات (جزائي) Felonies (penal) |
| %39.7 | 156 | %7.7 | 77 | 1 | 76 | 56 | %10.6 | 194 | 30 | %14.3 | 164 | تميز الجرح Cassation misdemeanors |
| %54.3 | 1190 | %100.0 | 997 | 3 | 994 | 349 | %100.0 | 1835 | 686 | %100.0 | 1149 | الإجمالي الكلي General total |

شكل (2) عدد القضايا الجزائية الجديدة والمنظورة والمفصول فيها بمحكمة الاستئناف خلال شهر يناير 2022م

Chart (2) Number of new, considered and decided penal cases in court of appeal during January 2022

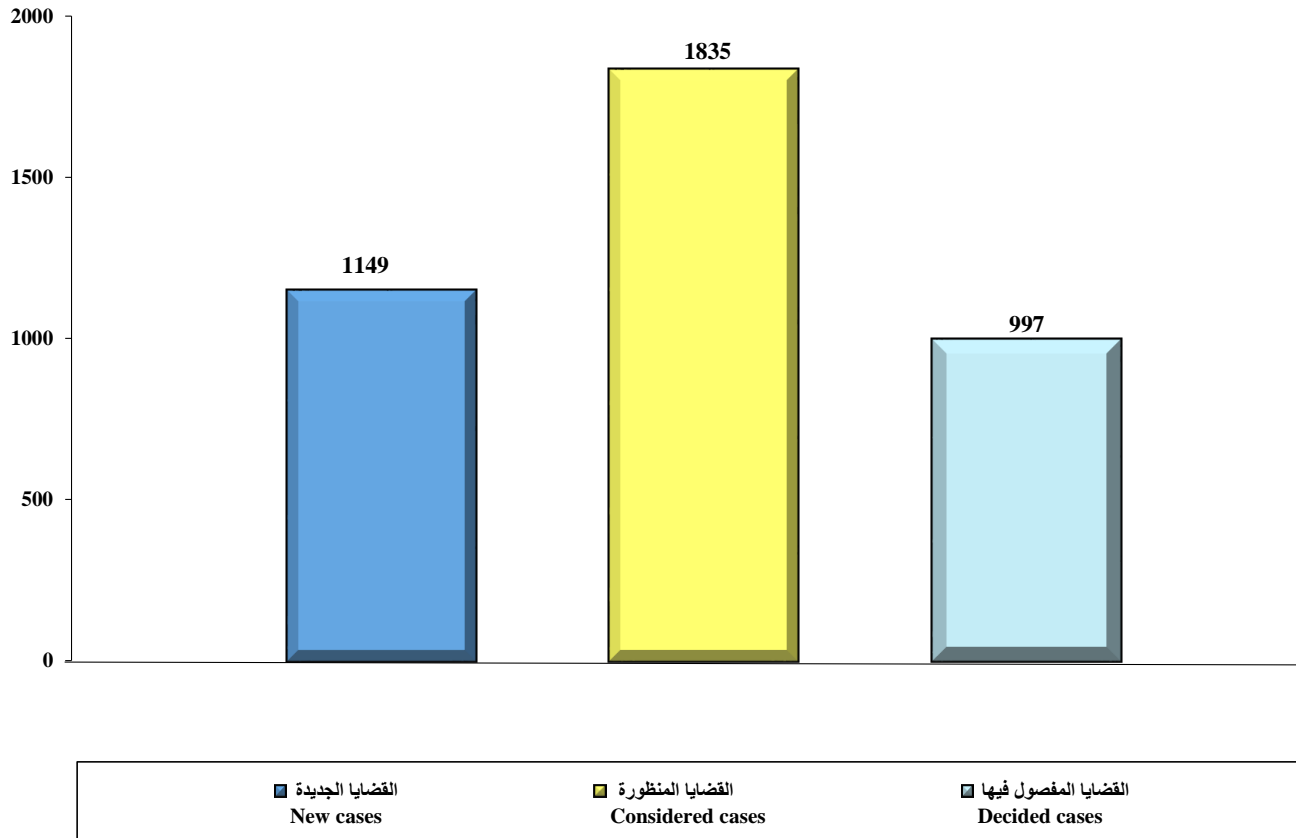


Table (8) Number of new, considered, adjourned and decided non-penal cases in court of appeal by court during January 2022.

جدول (8) عدد القضايا غير الجزائية الجديدة والمنظورة والمؤجلة والمفصول فيها بمحكمة الاستئناف حسب المحكمة خلال شهر يناير 2022م.

| نسبة القضايا المفصول فيها إلى القضايا المنظورة Ratio of decided cases to considered cases | القضايا المؤجلة خارج الفترة Adjourned cases out of the period | القضايا المفصول فيها Decided cases | | | | القضايا المحجوزة من فترة سابقة Blocked cases from the previous period | القضايا المنظورة Considered cases | | القضايا المؤجلة من فترة سابقة Adjourned cases from the previous period | القضايا الجديدة خلال الشهر New cases during the month | | المحكمة Court |
|--|--|---------------------------------------|-----------------------------|----------------------|------------------|--|---------------------------------------|-----------------------------|---|--|-----------------------------|---------------------------------|
| | | النسبة للإجمالي Ratio to the total | عدد القضايا No. of cases | تهددي Provisional | قطعي Absolute | | النسبة للإجمالي Ratio to the total | عدد القضايا No. of cases | | النسبة للإجمالي Ratio to the total | عدد القضايا No. of cases | |
| %55.3 | 3513 | %62.6 | 2310 | 232 | 2078 | 1838 | %67.7 | 4175 | 1649 | %64.4 | 2526 | العاصمة Capital |
| %78.6 | 885 | %25.8 | 954 | 72 | 882 | 656 | %19.7 | 1213 | 352 | %22.0 | 861 | الفروانية Al-Farwaniya |
| %65.3 | 278 | %6.7 | 248 | 39 | 209 | 149 | %6.2 | 380 | 135 | %6.2 | 245 | حولي Hawalli |
| %55.2 | 162 | %4.3 | 159 | 6 | 153 | 39 | %4.7 | 288 | 66 | %5.7 | 222 | الأحمدي Al-Ahmadi |
| %19.8 | 98 | %0.6 | 22 | 4 | 18 | 18 | %1.8 | 111 | 44 | %1.7 | 67 | الجهراء Al-Jahraa |
| %59.9 | 4936 | %100.0 | 3693 | 353 | 3340 | 2700 | %100.0 | 6167 | 2246 | %100.0 | 3921 | الإجمالي الكلي General total |

شكل (3) عدد القضايا غير الجزائية الجديدة والمنظورة والمفصول فيها بمحكمة الاستئناف حسب المحكمة خلال شهر يناير 2022م

Chart (3) Number of new, considered and decided non-penal cases in court of appeal by the court during January 2022

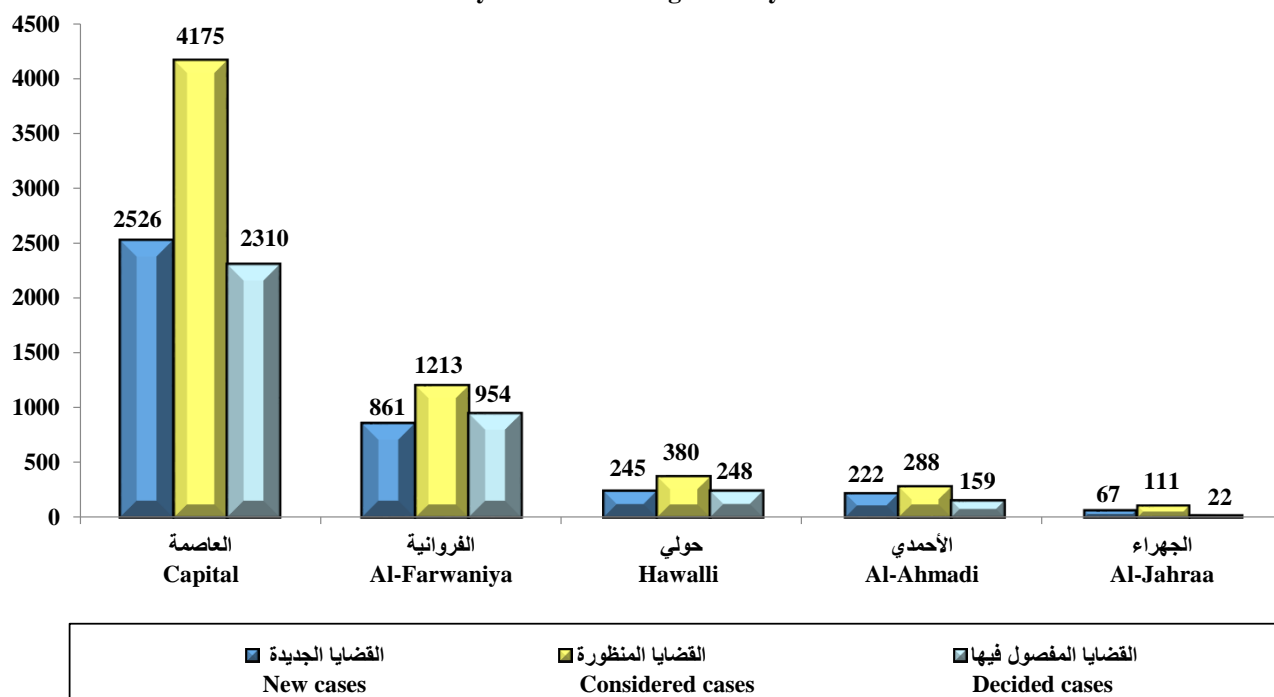


Table (9)

Total number of (penal and non-penal) new, adjourned, considered and decided cases in court of appeal during January 2022.

جدول (9)

إجمالي عدد القضايا (الجزائية وغير الجزائية) الجديدة والمؤجلة والمنظورة والمفصول فيها بمحكمة الاستئناف خلال شهر يناير 2022م.

| نسبة القضايا المفصول فيها إلى القضايا المنظورة Ratio of decided cases to considered cases | القضايا المؤجلة خارج الفترة Adjourned cases out of the period | القضايا المفصول فيها Decided cases | | | القضايا المنظورة Considered cases | القضايا المؤجلة من الفترة السابقة Adjourned cases from the previous period | القضايا الجديدة خلال الشهر New cases during the month | نوع القضية Type of cases |
|--|--|---------------------------------------|----------------------|------------------|--------------------------------------|---|--|---|
| | | الإجمالي Total | تمهدي Provisional | قطعي Absolute | | | | |
| 59.9% | 4936 | 3693 | 353 | 3340 | 6167 | 2246 | 3921 | غير الجزائية Non-penal |
| 54.3% | 1190 | 997 | 3 | 994 | 1835 | 686 | 1149 | الجزائية Penal |
| 58.6% | 6126 | 4690 | 356 | 4334 | 8002 | 2932 | 5070 | الإجمالي الكلي لمحكمة الاستئناف General total of court of appeal |

شكل (4) إجمالي عدد القضايا (الجزائية وغير الجزائية) الجديدة والمنظورة والمفصول فيها بمحكمة الاستئناف خلال شهر يناير 2022م

Chart (4) Total number of (penal and non-penal) new, considered and decided cases in court of appeal during January 2022

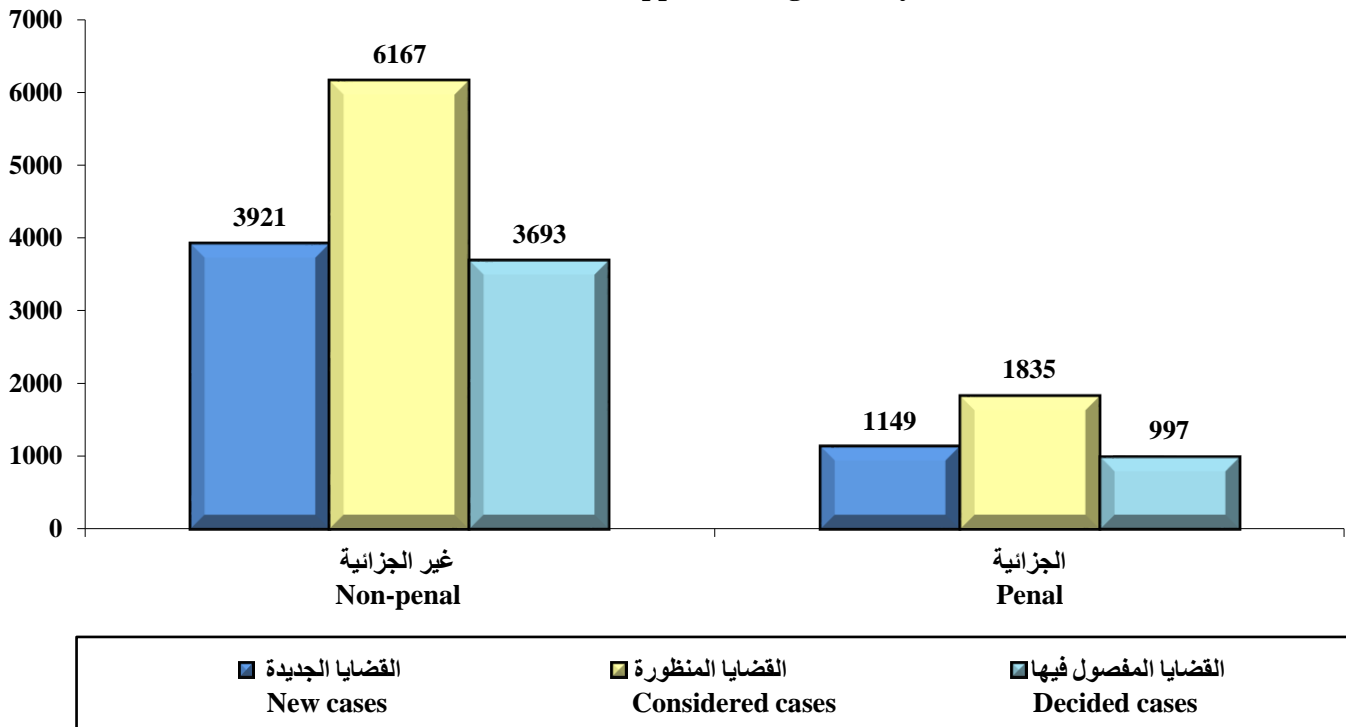


Table (10) Number of (penal and non-penal) new, considered and decided cases in court of appeal and its branches by type of case during January 2022 in comparisons with the same month from the last year.

جدول (10) عدد القضايا (الجزائية وغير الجزائية) الجديدة والمنظورة والمفصول فيها بمحكمة الاستئناف وفروعها حسب نوع القضية خلال شهر يناير 2022م مقارناً بنفس الشهر من العام السابق.

| القضايا المفصول فيها Decided cases | | | القضايا المنظورة Considered cases | | | القضايا الجديدة New cases | | | نوع القضية Type of Case |
|---------------------------------------|--------------------------|--------------------------|--------------------------------------|--------------------------|--------------------------|------------------------------|--------------------------|--------------------------|--|
| نسبة التغير Change ratio | يناير January 2021 | يناير January 2022 | نسبة التغير Change ratio | يناير January 2021 | يناير January 2022 | نسبة التغير Change ratio | يناير January 2021 | يناير January 2022 | |
| %59.8 | 574 | 917 | %27.3 | 1555 | 1980 | %112.9 | 466 | 992 | تجاري Commercial |
| %35.2 | 330 | 446 | %36.9 | 621 | 850 | %86.1 | 310 | 577 | تجاري مدني كلي حكومة Commercial totally civil of government |
| %21.0 | 651 | 788 | %2.7- | 1040 | 1012 | %40.5 | 504 | 708 | مدني Civil |
| %88.9- | 9 | 1 | %91.7- | 12 | 1 | - | | | أحوال شخصية + موارث Personal status + Legacies |
| %23.9 | 472 | 585 | %22.0 | 910 | 1110 | %83.9 | 404 | 743 | عمالي Labor |
| %118.1 | 182 | 397 | %13.3 | 375 | 425 | %11.9 | 285 | 319 | إيجارات Leases |
| - | 2 | | %200.0 | 1 | 3 | - | | | إدارية Administrative |
| %13.3 | 271 | 307 | %0.5- | 417 | 415 | %3.0- | 302 | 293 | إدارية (أفراد وعقود) Administrative (Individuals and contracts) |
| %2.7- | 255 | 248 | %13.4- | 374 | 324 | %54.2 | 179 | 276 | إدارية (موظفين) Administrative (Employees) |
| - | | | - | | | - | | | طلب إعادة هيكلة شركات Request a reload for companies restructuring |
| %82.6- | 23 | 4 | %45.3- | 86 | 47 | %13.3- | 15 | 13 | قضايا سوق المال (تجاري - إداري - جنائية) Capital market cases (commercial - administrative - felony) |
| %111.7 | 223 | 472 | %170.4 | 409 | 1106 | %43.3 | 365 | 523 | جنگ ومخالفات بلدية Municipality misdemeanors and infractions |
| %101.8 | 222 | 448 | %128.6 | 234 | 535 | %144.4 | 189 | 462 | جنايات (جزائي) Felonies (penal) |
| %31.3- | 112 | 77 | %26.8 | 153 | 194 | %49.1 | 110 | 164 | تميز الجنگ Cassation misdemeanors |
| %41.0 | 3326 | 4690 | %29.3 | 6187 | 8002 | %62.0 | 3129 | 5070 | الإجمالي الكلي General total |

شكل (5) عدد القضايا (الجزائية وغير الجزائية) الجديدة والمنظورة والمفصول فيها بمحكمة الاستئناف وفروعها خلال شهر يناير 2022 مقارناً بنفس الشهر من العام السابق

Chart (5) Number of (penal and non-penal) new, considered and decided cases in court of appeal and its branches during January 2022 in comparisons with the same month from the last year

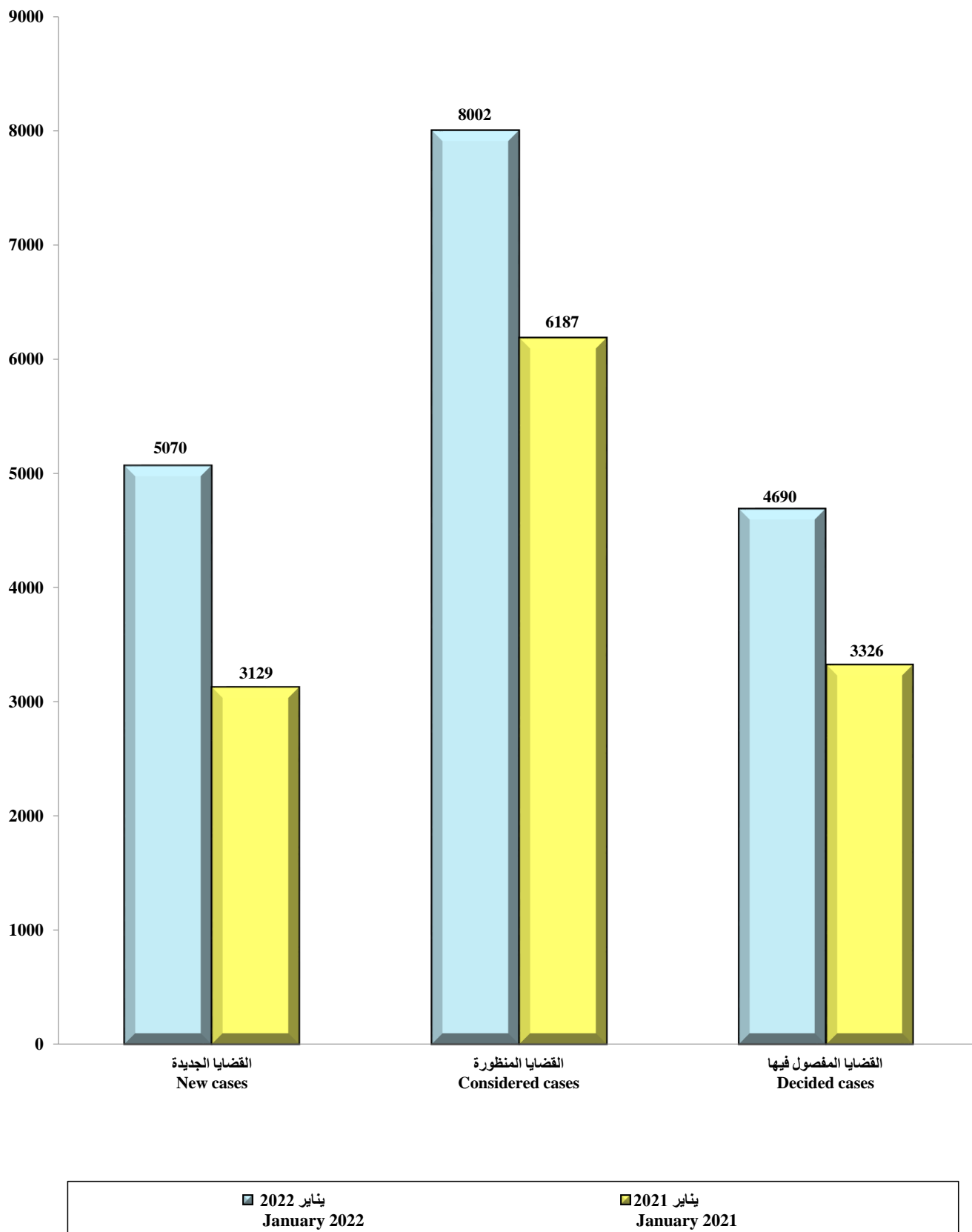


Table (11) Number of received and accomplished declarations in declaration section in court of appeal by the court during January 2022.

جدول (11) عدد الإعلانات الواردة والمنجزة في قسم الإعلان بمحكمة الاستئناف حسب المحكمة خلال شهر يناير 2022م.

| نسبة الإعلانات المنجزة إلى الواردة Ratio of accomplished declarations to received | إجمالي الإعلانات المتبقية Total of remainder of declarations | إعلانات وزعت ولم يسدد الأقساء Distributed declarations without paid benefits | إجمالي الإعلانات المنجزة Total of accomplished declarations | أعيد Repeated | بلغ عن طريق مخفر Reported through the station | بلغ Reported | إجمالي الإعلانات الواردة Total of received declarations | الإعلانات الجديدة New declarations | الإعلانات المرحلة من فترة سابقة Declarations from the previous period | نوع الإجراء Type of procedure | المحكمة Court |
|---|---|---|--|------------------|--|-----------------|--|---------------------------------------|--|----------------------------------|------------------|
| %35 | 14390 | 46 | 7920 | 1073 | 427 | 6420 | 22310 | 8216 | 14094 | العاصمة Capital | |
| %100 | 3 | | 646 | 19 | 16 | 611 | 649 | 561 | 88 | حولي Hawalli | |
| %23 | 402 | 2 | 120 | 7 | 2 | 111 | 522 | 104 | 418 | الجهراء Al-Jahraa | |
| %63 | 563 | 15 | 949 | 277 | 111 | 561 | 1512 | 973 | 539 | الأحمدي Al-Ahmadi | |
| %37 | 3330 | 36 | 1982 | 262 | 94 | 1626 | 5312 | 1780 | 3532 | الفروانية Al-Farwaniya | |
| %38 | 18688 | 99 | 11617 | 1638 | 650 | 9329 | 30305 | 11634 | 18671 | الإجمالي الكلي General total | |

Note: Declarations of court has been added from August 2021.

ملاحظة: تم إضافة إعلانات المحكمة ابتداء من أغسطس 2021م.